



GOVERNO DE SERGIPE
DEPARTAMENTO ESTADUAL DE INFRAESTRUTURA
RODOVIÁRIA DE SERGIPE

CAPA DO PROCESSO

PROCESSO Nº 832/2022-COMPRAS.GOV-DER/SE
DE, 13 de junho de 2022


TP 11/2022

INTERESSADO: Diretoria de Tecnologia - DITEC

ASSUNTO: Execução de serviços de pavimentação em paralelepípedo nos Povoados Paracatu de Baixo, Lagoa Seca e Assentamento Moita Bonita, com extensão aproximada de 3,37Km, no município de Simão Dias, neste Estado.

VOL: III

- Proposta de Preços: PORTO Construtora


A COMISSÃO PERMANENTE DE LICITAÇÃO- CPL do Departamento Estadual de Infraestrutura Rodoviária
de Sergipe- DER/SE

TOMADA DE PREÇO Nº 011/2022.

OBJETO: Contratação de Empresa de engenharia para Execução de serviços de pavimentação em
paralelepípedo nos Povoados Paracatu

PORTO CONSTRUTORA E TERRAPLANAGEM EIRELI - CNPJ Nº: 36.364.039/0001-35 Rua
Sebastião Borges, 36, CEP:48.565-000, Sitio do Quinto /Ba.

ENVELOPE Nº 2- DOCUMENTOS DE PROPOSTA DE PREÇO


01/2022
COMISSÃO PERMANENTE DE LICITAÇÃO
DER/SE
Pis.: 354
Publizec:

ENVELOPE Nº2

DOCUMENTOS DE PROPOSTA DE PREÇO

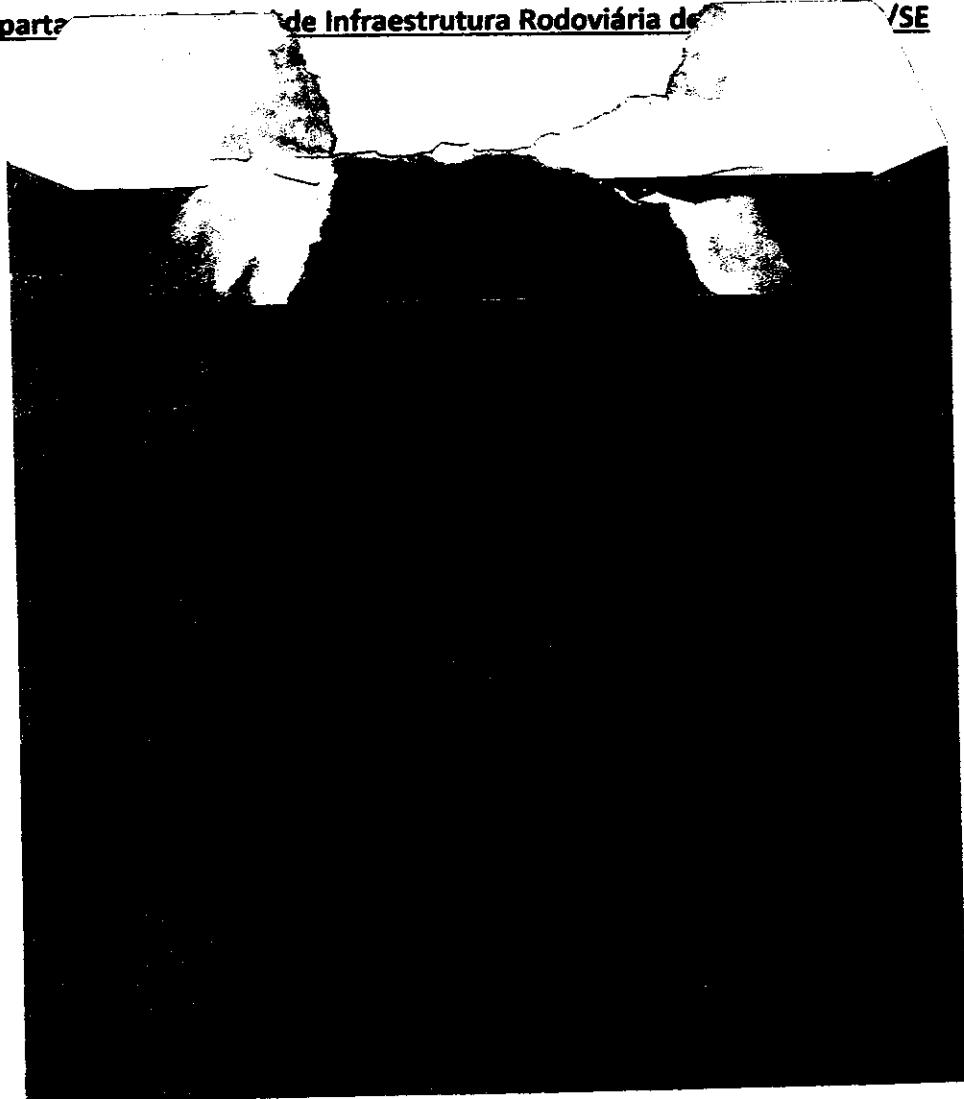
PORTO CONSTRUTORA E TERRAPLANAGEM EIRELI - CNPJ Nº: 36.364.039/0001-35 Rua
Sebastião Borges, 36, CEP:48.565-000, Sitio do Quinto /Ba

Porto Construtora e
Terraplanagem EIRELI
CNPJ 36 364.039/0001-35



CD

Ref. TOMADA DE PREÇO N. 11/2022 - A Comissão Permanente de Licitação - CPL do
Departamento de Infraestrutura Rodoviária de /SE



Sítio do Quinto/Ba - 05 de julho de 2022.

Bárbara Almeida Porto de Matos

PORTO CONSTRUTORA E TERRAPLANAGEM EIRELI

CNPJ: 36.364.039/0001-35


Bárbara Almeida Porto de Matos

CPF Nº 029.110.775-39

Empresária Titular

Porto Construtora e
Terraplanagem EIRELI
CNPJ 36.364.039/0001-35

[Handwritten marks and signatures]



PLANILHA DE DADOS PARA PREENCHIMENTO DO CONTRATO

Dados da Empresa/Pessoa Física:

| | |
|-------------------|------------------------------------------|
| Razão Social/Nome | PORTO CONSTRUTORA E TERRAPLANAGEM EIRELI |
| CNPJ/CPF | 36.364.039/0001-35 |
| Endereço | Rua Sebastião Borges- 36 - CENTRO |
| CEP | 48.565-000 |
| Fones: | 71-99619-8518 |
| Fax | XXXXX |
| E-mail | Portoconstrutora04@hotmail.com |
| Site internet | xxxxx |

Dados do Representante da Empresa:

| | |
|----------------------|-------------------------------------------|
| Nome | Bárbara Almeida Porto de Matos. |
| Cargo | Empresário Titular |
| Nacionalidade | Brasileiro |
| Profissão | Empresário |
| Endereço | Rua Manoel Teixeira de Castro, 50- Centro |
| CEP | 48.420-000 |
| Fone | 71-996198118 |
| Fax | xxxx |
| E-mail | Barbaraalmeida_9@hotmail.com |
| Cart. Id./Órgão Exp. | 12.804.260-55 SSP BA |
| CPF | 029.110.775-39 |

Dados Bancários da Empresa/Pessoa Física

| | |
|---------|-----------------|
| Banco | CAIXA ECONOMICA |
| Agência | 0781 OP:003 |
| Conta | 00003429-2 |

Dados do Contato com a Empresa:

| | |
|----------|-----------------------------------------|
| Nome | Bárbara Almeida Porto de Matos. |
| Cargo | Diretor Executivo |
| Endereço | Rua Manoel Teixeira de Castro-50-Centro |
| CEP | 48.420-000 |
| Fone | 71-996198118 |

PORTO CONSTRUTORA E TERRAPLANAGEM EIRELI - CNPJ Nº: 36.364.039/0001-35 Rua Sebastião Borges, 36, CEP:48.565-000, Sitio do Quinto /Ba

COMISSÃO PERMANENTE DE LICITAÇÃO
Pis.: 357
Rubrica:
DER/SE

| | |
|------------------------|--------------------------------|
| Fax | xxxxx |
| E-mail | Portoconstrutora04@hotmail.com |
| Responsavel Tecnico | Renato Luis Silva Cezar |
| CREA | 42607 |

Sítio do Quinto/Ba, 11 de julho de 2022.

Barbara Almeida Porto de Matos

PORTO CONSTRUTORA E TERRAPLANAGEM EIRELI

CNPJ: 36.364.039/0001-35

Barbara Almeida Porto de Matos


CPF Nº 029.110.775-39

Sócio Administrador

Porto Construtora e
Terraplanagem EIRELI
CNPJ 36.364.039/0001-35

2

8
N
@
Y
M



CARTA - PROPOSTA

Prezados Senhores,

Pelo presente submetemos á apreciação de Vossa Senhoria a nossa proposta relativa em epígrafe , declarando que: Executaremos as obras e os serviços objeto da Tomada de Preço N. 011/2022 pelo preço de : TOTAL: R\$2.324.411,58 (Dois milhões, trezentos e vinte e quatro mil, quatrocentos e onze reais e cinquenta e oito centavos), no prazo de 180 dias (cento e oitenta dias) para o item , vinculados exclusivamente ao cronograma fisico- financeiro, incluído nesta a mobilização , cujo prazo será contado a partir da data da assinatura do contrato e recebimento da respectiva Ordem de Serviço a ser emitida pela, ao tempo que assume inteira responsabilidade por quaisquer erros ou emissões que venham a ser verificadas na elaboração da proposta.

Manteremos válida a Proposta pelo prazo mínimo de 60 (sessenta) dias consecutivos, contados da data de recebimento dos documentos de habilitação e proposta comercial, aceitando que ocorrendo recursos de habilitação ou inabilitação de licitante e seus eventuais impugnações , bem como de julgamento das propostas comercial não correrá, tendo em vista o efeito suspensivo desses recursos;

Utilizaremos os equipamentos e a equipe técnica e administrativa que forem necessárias á perfeita execução dos serviços de acordo com as exigências do Edital e de seus Anexos, bem como da fiscalização;

Na execução das obras e dos serviços observaremos rigorosamente as especificações técnicas, assumindo deste já a integral responsabilidade pela perfeita realização dos trabalhos de conformidade com as normas e padrões desse Município.

Sítio do Quinto/Ba, 11 de julho de 2022.

Barbara Almeida Porto de Matos

PORTO CONSTRUTORA E TERRAPLANAGEM EIRELI

CNPJ: 36.364.039/0001-35

Barbara Almeida Porto de Matos

CPF Nº 029.110.775-39


Sócio Administrador

Porto Construtora e
Terraplanagem EIRELI
CNPJ 36.364.039/0001-35

PORTO CONSTRUTORA E TERRAPLANAGEM EIRELI - CNPJ Nº: 36.364.039/0001-35 Rua
Sebastião Borges, 36, CEP:48.565-000, Sítio do Quinto /Ba



GOVERNO DO ESTADO DE SERGIPE
SECRETARIA DE ESTADO DO DESENVOLVIMENTO URBANO E
SUSTENTABILIDADE- SEDURBS
DEPARTAMENTO ESTADUAL DE INFRAESTRUTURA RODOVIÁRIA DE
SERGIPE - DER/SE
COMISSÃO PERMANENTE DE LICITAÇÃO - CPL



FICHA CADASTRAL

| | |
|---------------------------------------------------------------------------------------------|---------------------------------|
| FICHA CADASTRAL | |
| Nome da Empresa: PORTO CONSTRUTORA E TERRAPLANAGEM FIDELI | |
| Endereço Atualizado: Rua Sebastião Borges - 36 | |
| Bairro: Centro | Cidade: São do Quilto / Ba |
| CEP: 48.565-000 | TEL/FAX: (41)99619-8118 |
| Natureza da Sociedade: | |
| Regime de tributação (lucro real, lucro presumido ou simples nacional): Simples Nacional | |
| CNPJ/MF: 36.364.039/0001-35 | Inscrição Estadual: 12000 |
| Inscrição Municipal: 001789 | Capital Social: R\$1.000.000,00 |
| DADOS BANCÁRIOS DA EMPRESA: | |
| Banco: Caixa Econômica Federal | Nome da Agência: Caixa |
| Nº da Agência: 0781 | Tipo/Conta: 3429-2 |
| REPRESENTANTE LEGAL: | |
| Nome: Barbara Almeida Porto de Mota | |
| Endereço: Rua Manoel Teixeira de Castro - 68 | |
| Bairro: Centro | Cidade: Antas / Ba |
| CEP: 48.420-000 | TEL/FAX: (41)99619-8118 |

d

45
Handwritten marks and signatures

DECLARAÇÃO DE QUE A PROPOSTA FOI ELABORADA DE FORMA INDEPENDENTE

PORTO CONSTRUTORA E TERRAPLENAGEM EIRELI, inscrita no CNPJ nº36.364.039/0001-35, com sede na Rua Sebastião Borges, N. 36- Centro- Sítio do Quinto/Ba, por intermédio de seu representante legal o (a) Sra. Bárbara Almeida Porto de Matos, portadora da Carteira de Identidade nº 12.804.26055 e do CPF nº 029.110.775-39, para fins no disposto no Item 8 do Capítulo III do Edital Tomada de Preço n. 011/2022 declara sob as penas da lei, em especial o art. 299 do Código Penal Brasileiro, que:

- a) A proposta de apresentada para participar do Edital Tomada de Preço n. 011/2022 foi elaborado de maneira independente pelo licitando PORTO CONSTRUTORA E TERRAPLENAGEM EIRELI. E o conteúdo da proposta não foi, no todo ou em parte direta ou indiretamente, informado, discutido ou recebido de qualquer outro participante potencial ou de fato da licitação referente ao Edital Tomada de Preço n. 011/2022 por qualquer meio ou por qualquer pessoa;
- b) A intenção de apresenta a proposta elaborada para participação do Tomada de Preço n. 011/2022 não foi informada, discutida ou recebida de qualquer outro participante potencial ou de fato do Edital Tomada de Preço n. 011/2022 por qualquer meio ou por qualquer pessoa;
- c) Que não tentou por qualquer meio, ou qualquer pessoa infuir a decisão de qualquer outro participante potencial ou de fato no Edital Tomada de Preço n. 011/2022 quanto a participar ou não da referida licitação.
- d) Que o conteúdo da proposta apresentada para participar do edital Tomada de Preço n. 011/2022, não será de todo ou em parte, direta ou indiretamente comunicado ou discutido com qualquer outro participante potencial ou de fato do Edital Tomada de Preço n. 011/2022 antes da adjudicação do objeto do referido edital.
- e) Que o conteúdo da proposta apresentada para participar da licitação com edital Tomada de Preço n. 011/2022 não foi em todo ou em parte, direta ou indiretamente, informado, discutido ou recebido de qualquer integrante, antes da abertura oficial das propostas;
- f) Que esta plenamente ciente do teor e da extensão desta Declaração e que detem plenos poderes e informações para firma-la

PORTO CONSTRUTORA E TERRAPLANAGEM EIRELI - CNPJ Nº: 36.364.039/0001-35 – Rua Sebastião Borges, 36, CEP:48.565-000- Sítio do Quinto -BA.

d
8
X

Sítio do Quinto/Ba, 11 de julho de 2022.

Barbara Almeida Porto de Matos

PORTO CONSTRUTORA E TERRAPLANAGEM EIRELI

CNPJ: 36.364.039/0001-35

Barbara Almeida Porto de Matos

CPF Nº 029.110.775-39

Empresaria Titular

Porto Construtora e
Terraplanagem EIRELI
CNPJ 36.364.039/0001-35

d

8
[Handwritten marks]

DECLARAÇÃO

AO DER

Av. São Paulo, nº 3005, Edifício Humberto Ferreira, 3º andar – Bairro José Conrado de Araújo
ARACAJU - ESTADO DE SERGIPE

Ref.: TOMADA DE PREÇOS nº 011/2022

PORTO CONSTRUTORA E TERRAPLENAGEM EIRELI, inscrita no CNPJ nº36.364.039/0001-35, por intermédio de seu representante legal o (a) Sra. Bárbara Almeida Porto de Matos, portadora da Carteira de Identidade nº 12.804.26055 e do CPF nº 029.110.775-39, DECLARA sob as penas que nos preços apresentados estão incluídos todos os custos diretos e indiretos, tais como matérias, equipamentos, mão de obra, encargos sociais, tributos, despesas administrativas, transportes, seguros, lucros e etc.

Sítio do Quinto/Ba - 11 de julho de 2022.

Bárbara Almeida Porto de Matos

PORTO CONSTRUTORA E TERRAPLANAGEM EIRELI

CNPJ: 36.364.039/0001-35

Bárbara Almeida Porto de Matos

CPF Nº 029.110.775-39

Sócio Administrador

Porto Construtora e
Terraplanagem EIRELI
CNPJ 36.364.039/0001-35

MARTA ALMEIDA
FONSECA:04365891502

Assinado de forma digital por MARTA
ALMEIDA FONSECA:04365891502
Dados: 2021.08.25 09:09:00 -03'00'

Marta Almeida Fonseca
REG. NO CRC SE 007754/0-8
CPF 043.658.915-02

**PORTO CONSTRUTORA E TERRAPLANAGEM EIRELI - CNPJ Nº: 36.364.039/0001-35 – Rua Sebastião
Borges, 36, CEP:48.565-000- Sítio do Quinto -BA.**

DECLARAÇÃO

AO DER

Av. São Paulo, nº 3005, Edifício Humberto Ferreira, 3º andar – Bairro José Conrado de Araújo
ARACAJU - ESTADO DE SERGIPE

Ref.: TOMADA DE PREÇOS nº 011/2022

PORTO CONSTRUTORA E TERRAPLENAGEM EIRELI, inscrita no CNPJ nº 36.364.039/0001-35, por intermédio de seu representante legal o (a) Sra. Bárbara Almeida Porto de Matos, portadora da Carteira de Identidade nº 12.804.26055 e do CPF nº 029.110.775-39, DECLARA sob as penas que a execução do objeto licitado ocorrerá em conformidade com o que estabelece este Edital e seus anexos;

Sítio do Quinto/Ba - 11 de julho de 2022.

Bárbara Almeida Porto de Matos

PORTO CONSTRUTORA E TERRAPLENAGEM EIRELI

CNPJ: 36.364.039/0001-35

Bárbara Almeida Porto de Matos

CPF Nº 029.110.775-39

Sócio Administrador

Porto Construtora e
Terraplanagem EIRELI
CNPJ 36.364.039/0001-35

DECLARAÇÃO

**PORTO CONSTRUTORA E TERRAPLENAGEM EIRELI - CNPJ Nº: 36.364.039/0001-35 – Rua Sebastião
Borges, 36, CEP:48.565-000- Sítio do Quinto -BA.**

DECLARAÇÃO

AO DER

Av. São Paulo, nº 3005, Edifício Humberto Ferreira, 3º andar – Bairro José Conrado de Araújo
ARACAJU - ESTADO DE SERGIPE

Ref.: TOMADA DE PREÇOS nº 011/2022

PORTO CONSTRUTORA E TERRAPLENAGEM EIRELI, inscrita no CNPJ nº 36.364.039/0001-35, por intermédio de seu representante legal o (a) Sra. Bárbara Almeida Porto de Matos, portadora da Carteira de Identidade nº 12.804.26055 e do CPF nº 029.110.775-39, DECLARA sob as penas que a condução dos trabalhos dar-se a dentro da melhor técnica, observando rigorosamente a legislação em vigor.

Sítio do Quinto/Ba - 11 de julho de 2022.

Bárbara Almeida Porto de Matos

PORTO CONSTRUTORA E TERRAPLENAGEM EIRELI

CNPJ: 36.364.039/0001-35

Bárbara Almeida Porto de Matos

CPF Nº 029.110.775-39

Sócio Administrador

Porto Construtora e
Terraplanagem EIRELI
CNPJ 36 364 039/0001-35

DECLARAÇÃO

**PORTO CONSTRUTORA E TERRAPLENAGEM EIRELI - CNPJ Nº: 36.364.039/0001-35 – Rua Sebastião
Borges, 36, CEP:48.565-000- Sítio do Quinto -BA.**

DECLARAÇÃO

AO DER

Av. São Paulo, nº 3005, Edifício Humberto Ferreira, 3º andar – Bairro José Conrado de Araújo
ARACAJU - ESTADO DE SERGIPE

Ref.: TOMADA DE PREÇOS nº 011/2022

PORTO CONSTRUTORA E TERRAPLENAGEM EIRELI, inscrita no CNPJ nº **36.364.039/0001-35**, por intermédio de seu representante legal o (a) Sra. Bárbara Almeida Porto de Matos, portadora da Carteira de Identidade nº 12.804.26055 e do CPF nº 029.110.775-39, DECLARA sob as penas que a mão de obra, os materiais e equipamentos serão adequados à execução do objeto desta licitação, obedecendo, inclusive a sua complexidade.

Sítio do Quinto/Ba - 11 de julho de 2022.

Bárbara Almeida Porto de Matos
PORTO CONSTRUTORA E TERRAPLENAGEM EIRELI
CNPJ: 36.364.039/0001-35
Bárbara Almeida Porto de Matos
CPF Nº 029.110.775-39
Sócio Administrador
Porto Construtora e
Terraplanagem EIRELI
CNPJ 36.364.039/0001-35

DECLARAÇÃO

AO DER

Av. São Paulo, nº 3005, Edifício Humberto Ferreira, 3º andar – Bairro José Conrado de Araújo
ARACAJU - ESTADO DE SERGIPE

Ref.: TOMADA DE PREÇOS nº 011/2022

PORTO CONSTRUTORA E TERRAPLENAGEM EIRELI, inscrita no CNPJ nº 36.364.039/0001-35, por intermédio de seu representante legal o (a) Sra. Bárbara Almeida Porto de Matos, portadora da Carteira de Identidade nº 12.804.26055 e do CPF nº 029.110.775-39, DECLARA sob as penas que a manter-se a duração toda a execução do objeto deste Edital, em compatibilidade com as obrigações por ela assumida, bem como todas as condições de habilitação e qualificação exigidas neste Edital .

Sítio do Quinto/Ba - 11 de julho de 2022.

Bárbara Almeida Porto de Matos

PORTO CONSTRUTORA E TERRAPLANAGEM EIRELI

CNPJ: 36.364.039/0001-35


Bárbara Almeida Porto de Matos

CPF Nº 029.110.775-39

Sócio Administrador

Porto Construtora e
Terraplanagem EIRELI
CNPJ 36.364.039/0001-35

DECLARAÇÃO



AO DER

Av. São Paulo, nº 3005, Edifício Humberto Ferreira, 3º andar – Bairro José Conrado de Araújo
ARACAJU - ESTADO DE SERGIPE

Ref.: TOMADA DE PREÇOS nº 011/2022

PORTO CONSTRUTORA E TERRAPLENAGEM EIRELI, inscrita no CNPJ nº **36.364.039/0001-35**, por Carteira de Identidade nº 12.804.26055 e do CPF nº 029.110.775-39, DECLARA sob as penas que a serão cumpridas todas as normas pertinentes a Legislação sobre Segurança, Higiene e Medicina no Trabalho, mormente a Lei Federal N.6.514, de 22 de dezembro de 1977, e a Portaria do Ministério do Trabalho e Emprego n.3.214, de 8 de junho de 1978, inclusive quanto a comunicação Previa a Superintendência Regional do Trabalho e Emprego- SRTE prevista no item 18.2 da Norma Regulamentadora – NR 18, fornecendo aos trabalhadores envolvidos os fardamentos e os respectivos equipamentos de proteção individual adequados aos agentes de riscos.

Sítio do Quinto/Ba - 11 de julho de 2022.

Bárbara Almeida Porto de Matos

PORTO CONSTRUTORA E TERRAPLANAGEM EIRELI

CNPJ: 36.364.039/0001-35

Bárbara Almeida Porto de Matos

CPF Nº 029.110.775-39

Sócio Administrador

**Porto Construtora e
Terraplanagem EIRELI**
CNPJ 36 364 039/0001-35

DECLARAÇÃO

AO DER

Av. São Paulo, nº 3005, Edifício Humberto Ferreira, 3º andar – Bairro José Conrado de Araújo
ARACAJU - ESTADO DE SERGIPE

Ref.: TOMADA DE PREÇOS nº 011/2022

PORTO CONSTRUTORA E TERRAPLENAGEM EIRELI, inscrita no CNPJ nº 36.364.039/0001-35, por Carteira de Identidade nº 12.804.26055 e do CPF nº 029.110.775-39, DECLARA sob as penas que serão cumpridas todas as normas pertinentes aos elementos de defesa e preservação do meio ambiente a nível federal, estadual e municipal.

Sítio do Quinto/Ba - 11 de julho de 2022.

Bárbara Almeida Porto de Matos

PORTO CONSTRUTORA E TERRAPLENAGEM EIRELI

CNPJ: 36.364.039/0001-35

Bárbara Almeida Porto de Matos

CPF Nº 029.110.775-39

Sócio Administrador

Porto Construtora e
Terraplanagem EIRELI
CNPJ 36.364.039/0001-35

DECLARAÇÃO

AO DER

Av. São Paulo, nº 3005, Edifício Humberto Ferreira, 3º andar – Bairro José Conrado de Araújo
ARACAJU - ESTADO DE SERGIPE

Ref.: TOMADA DE PREÇOS nº 011/2022

PORTO CONSTRUTORA E TERRAPLENAGEM EIRELI, inscrita no CNPJ nº **36.364.039/0001-35**, por Carteira de Identidade nº 12.804.26055 e do CPF nº 029.110.775-39, DECLARA sob as penas que manter-se a durante toda a execução do objeto deste Edital , em adimplência , quanto á remuneração e aos encargos trabalhistas, previdenciários, fiscais, comerciais e outros resultantes da execução do objeto deste edital , inclusive quanto aos tributos devidos , por ele assumindo integral responsabilidade, ficando afastada qualquer responsabilidade do DER/SE , podendo este reter quantias e pagamentos, com o fim de garantir o respectivo ressarcimento.

Sítio do Quinto/Ba - 11 de julho de 2022.

Barbara Almeida Porto de Matos

PORTO CONSTRUTORA E TERRAPLANAGEM EIRELI

CNPJ: 36.364.039/0001-35

Bárbara Almeida Porto de Matos

CPF Nº 029.110.775-39

Sócio Administrador

Porto Construtora e
Terraplanagem EIRELI
CNPJ 36 364 039/0001-35

DECLARAÇÃO

AO DER

Av. São Paulo, nº 3005, Edifício Humberto Ferreira, 3º andar – Bairro José Conrado de Araújo
ARACAJU - ESTADO DE SERGIPE

Ref.: TOMADA DE PREÇOS nº 011/2022

PORTO CONSTRUTORA E TERRAPLENAGEM EIRELI, inscrita no CNPJ nº 36.364.039/0001-35, por Carteira de Identidade nº 12.804.26055 e do CPF nº 029.110.775-39, DECLARA sob as penas assume integral responsabilidade por danos causados por si e seus representantes legais, prepostos e empregados, ao DER/SE ou a terceiros, decorrentes da execução do objeto deste Edital, inclusive acidentes, mortes, perdas ou destruições parciais ou totais, isentando o DER/SE em caráter irrecorrível, de todas as reclamações que possa surgir em decorrência dos mesmos, podendo o DER/SE reter quantias e pagamentos com o fim de garantir o respectivo ressarcimento.

Sítio do Quinto/Ba - 11 de julho de 2022.

Barbara Almeida Porto de Matos

PORTO CONSTRUTORA E TERRAPLANAGEM EIRELI

CNPJ: 36.364.039/0001-35

Bárbara Almeida Porto de Matos

CPF Nº 029.110.775-39

Sócio Administrador

Porto Construtora e
Terraplanagem EIRELI
CNPJ 36 364 039/0001-35

DECLARAÇÃO

AO DER

Av. São Paulo, nº 3005, Edifício Humberto Ferreira, 3º andar – Bairro José Conrado de Araújo
ARACAJU - ESTADO DE SERGIPE

Ref.: TOMADA DE PREÇOS nº 011/2022

PORTO CONSTRUTORA E TERRAPLENAGEM EIRELI, inscrita no CNPJ nº **36.364.039/0001-35**, por Carteira de Identidade nº 12.804.26055 e do CPF nº 029.110.775-39, DECLARA sob as penas não estar em debito com o Estado de Sergipe, tanto na Administração Direta como Indireta, bem como não se encontra impedida contratar com a Administração Publica em qualquer das suas entidades federativas por haver incorrido nas sanções administrativas prevista no artigo 87 da Lei N. 8.666, de 21 de junho de 1993.

Sítio do Quinto/Ba - 11 de julho de 2022.

Barbara Almeida Porto de Matos

PORTO CONSTRUTORA E TERRAPLANAGEM EIRELI

CNPJ: 36.364.039/0001-35

Bárbara Almeida Porto de Matos

CPF Nº 029.110.775-39

Sócio Administrador

Porto Construtora e
Terraplanagem EIRELI
CNPJ 36 364 039/0001-35

DECLARAÇÃO

AO DER

Av. São Paulo, nº 3005, Edifício Humberto Ferreira, 3º andar – Bairro José Conrado de Araújo
ARACAJU - ESTADO DE SERGIPE

Ref.: TOMADA DE PREÇOS nº 011/2022

PORTO CONSTRUTORA E TERRAPLENAGEM EIRELI, inscrita no CNPJ nº36.364.039/0001-35, por intermédio de seu representante legal o (a) Sra. Bárbara Almeida Porto de Matos, portadora da Carteira de Identidade nº 12.804.26055 e do CPF nº 029.110.775-39, DECLARA sob as penas:

- nos preços apresentados estão incluídos todos os custos diretos e indiretos, tais como matérias, equipamentos, mão de obra, encargos sociais, tributos, despesas administrativas, transportes, seguros, lucros e etc.
- a execução do objeto licitado ocorrerá em conformidade com o que estabelece este Edital e seus anexos;
- condução dos trabalhos dar-se-á dentro da melhor técnica, observando rigorosamente a legislação em vigor;
- a mão de obra, os materiais e equipamentos serão adequados à execução do objeto desta licitação, obedecendo, inclusive a sua complexidade;
- manter-se a duração toda a execução do objeto deste Edital, em compatibilidade com as obrigações por ela assumida, bem como todas as condições de habilitação e qualificação exigidas neste Edital;
- serão cumpridas todas as normas pertinentes a Legislação sobre Segurança, Higiene e Medicina no Trabalho, mormente a Lei Federal N.6.514, de 22 de dezembro de 1977, e a Portaria do Ministério do Trabalho e Emprego n.3.214, de 8 de junho de 1978, inclusive quanto a comunicação Previa a Superintendência Regional do Trabalho e Emprego- SRTE prevista no item 18.2 da Norma Regulamentadora – NR 18, fornecendo aos trabalhadores envolvidos os fardamentos e os respectivos equipamentos de proteção individual adequados aos agentes de riscos;
- serão cumpridas todas as normas pertinentes aos elementos de defesa e preservação do meio ambiente a nível federal, estadual e municipal;
- manter-se durante toda a execução do objeto deste Edital, em adimplência, quanto à remuneração e aos encargos trabalhistas, previdenciários, fiscais, comerciais e outros resultantes da execução do objeto deste edital, inclusive quanto aos tributos devidos, por ele assumindo integral responsabilidade, ficando afastada qualquer responsabilidade

**PORTO CONSTRUTORA E TERRAPLENAGEM EIRELI - CNPJ Nº: 36.364.039/0001-35 – Rua Sebastião
Borges, 36, CEP:48.565-000- Sítio do Quinto -BA.**

do DER/SE , podendo este reter quantias e pagamentos, com o fim de garantir o respectivo ressarcimento.

- assume integral responsabilidade por danos causados por si e seus representantes legais, prepostos e empregados, ao DER/SE ou a terceiros, decorrentes da execução do objeto deste Edital, inclusive acidentes, mortes, perdas ou destruições parciais ou totais , isentando o DER/SE em caráter irrecorrível, de todas as reclamações que possa surgir em decorrência dos mesmos, podendo o DER/SE reter quantias e pagamentos com o fim de garantir o respectivo ressarcimento;
- não estar em debito com o Estado de Sergipe, tanto na Administração Direta como Indireta, bem como não se encontra impedida contratar com a Administração Publica em qualquer das suas entidades federativas por haver incorrido nas sanções administrativas prevista no artigo 87 da Lei N. 8.666, de 21 de junho de 1993.

Sítio do Quinto/Ba - 11 de julho de 2022.

Barbara Almeida Porto de Matos
PORTO CONSTRUTORA E TERRAPLANAGEM EIRELI
CNPJ: 36.364.039/0001-35

Bárbara Almeida Porto de Matos

CPF Nº 029.110.775-39
Empresária Titular

PORTO CONSTRUTORA E
TERRAPLANAGEM EIRELI
CNPJ 36.364.039/0001-35

DECLARAÇÃO DE MICROEMPRESA

IlmºSr. Presidente da Comissão de Licitação

A Empresária **Bárbara Almeida Porto de Matos**, portador da Carteira de Identidade Nº 12.804.260-55 SSP/BA e do CPF Nº 029.110.775-39 da empresa **PORTO CONSTRUTORA E TERRAPLANAGEM EIRELI EPP**, inscrito no CNPJ Nº 36.364.039/0001-35, sediada na Rua Sebastião Borges, 36, Centro, Sitio de Quinto – BA, CEP: 48.565-000 vem declarar que:

O movimento da receita bruta anual da empresa não excede aos limites fixados no art. 3º da Lei Complementar nº 123 de 14 de dezembro de 2006, e que não se enquadra em qualquer das hipóteses de exclusão relacionadas no § 4º do art. 3º da mencionada lei.:

Sitio do Quinto/Ba – Ba, 11 de julho de 2022.

Bárbara Almeida Porto de Matos

PORTO CONSTRUTORA E TERRAPLANAGEM EIRELI

CNPJ: 36.364.039/0001-35

Bárbara Almeida Porto de Matos

CPF Nº 029.110.775-39

Empresaria Titular

**Porto Construtora e
Terraplanagem EIRELI
CNPJ 36.364.039/0001-35**


**MARTA ALMEIDA
FONSECA:04365891502**

Assinado de forma digital por MARTA
ALMEIDA FONSECA:04365891502
Dados: 2021.08.25 09:09:00 -03'00'

Marta Almeida Fonseca
REG. NO CRC SE 007754/0-8
CPF 043.658.915-02



GOVERNO DO ESTADO DA BAHIA
SECRETARIA DE DESENVOLVIMENTO ECONÔMICO
JUNTA COMERCIAL DO ESTADO DA BAHIA
CERTIDÃO SIMPLIFICADA DIGITAL



Certificamos que as informações abaixo constam dos documentos arquivados nesta Junta Comercial e são vigentes na data de sua expedição.

| EMPRESA | | | |
|--------------------------------------------------------------------------------------------------------------------------------------------------------------------------------------------------------------------------------------------------------------------------------------------------------------------------------------------------------------------------------------------------------------------------------------------------------------------------------------------------------------------------------------------------------------------------------------------------------------------------------------------------------------------------------------------------------------------------------------------------------------------------------------------------------------------------------------------------------------------------------------------------------------------------------------------------------------------------------------------------------------------------------------------------------------------------------------------------------------------------------------------------------------------------------------------------------------------------------------------------------------------------------------------------------------------------------------------------------------------------------------------------------------------------------------------------------------------------------------------------------------------------------------------------------------------------------------------------------------------------------------------------------------------------------------------------------------------------------------------------------------------------------------------------------------------------------------------------------------------------------------------|-------------------------------------------------|----------------------------------|---------------------|
| Nome Empresarial: PORTO CONSTRUTORA E TERRAPLANAGEM EIRELI | | | |
| Natureza Jurídica: EMPRESA INDIVIDUAL DE RESPONSABILIDADE LTDA | | | |
| NIRE(sede) | CNPJ | Arquivamento do ato Constitutivo | Início da atividade |
| 29600484551 | 36.364.039/0001-35 | 13/02/2020 | 13/02/2020 |
| Endereço: RUA SEBASTIAO BORGES, 36 CASA; CENTRO, SÍTIO DO QUINTO, BA - CEP: 48565000 | | | |
| OBJETO SOCIAL | | | |
| ESTAÇÃO DE SERVIÇOS DE TRANSPORTE RODOVIÁRIO DE CARGA, EXCETO PRODUTOS PERIGOSOS E MUDANÇAS MUNICIPAL, INTERMUNICIPAL, INTERESTADUAL E INTERNACIONAL; ADMINISTRAÇÃO DE OBRAS; ALUGUEL DE MÁQUINAS E EQUIPAMENTOS PARA CONSTRUÇÃO SEM OPERADOR, EXCETO ANDAIMES; ALUGUEL DE MÁQUINAS E EQUIPAMENTOS COMERCIAIS E INDUSTRIAIS, SEM OPERADOR; APLICAÇÃO DE REVESTIMENTOS E DE RESINAS EM INTERIORES E EXTERIORES; ATIVIDADES DE LIMPEZA E HIGIENIZAÇÃO DE OBRAS; COLETA DE RESÍDUOS NÃO PERIGOSOS; COLETA DE RESÍDUOS PERIGOSOS; CONSTRUÇÃO DE REDES DE ABASTECIMENTO DE ÁGUA, COLETA DE ESGOTO E CONSTRUÇÕES PARA SANEAMENTO SANITÁRIO, EXCETO OBRAS DE IRRIGAÇÃO; CONSTRUÇÃO DE RODOVIAS E FERROVIAS; DEMOLIÇÃO DE EDIFÍCIOS, CASAS, PRÉDIOS; DISTRIBUIÇÃO DE ÁGUA POR CAMINHÕES; IMPERMEABILIZAÇÃO EM OBRAS DE ENGENHARIA CIVIL; INSTALAÇÃO E MANUTENÇÃO ELÉTRICA; LOCAÇÃO DE AUTOMÓVEIS, CAMINHÕES, VEÍCULOS DE PASSEIO SEM CONDUTOR; OBRAS DE ALVENARIA E OBRAS DE FUNDAÇÕES; OBRAS DE TERRAPLENAGEM; OBRAS DE URBANIZAÇÃO - RUAS, PRAÇAS E CALÇADAS; OBRAS PORTUÁRIAS, MARÍTIMAS E FLUVIAIS; PREPARAÇÃO DE CANTEIRO E LIMPEZA DE TERRENO; SERVIÇO DE TRANSPORTE DE PASSAGEIROS - LOCAÇÃO DE AUTOMÓVEIS COM MOTORISTA; SERVIÇOS DE CARTOGRAFIA, TOPOGRAFIA E GEODÉSIA; SERVIÇOS DE PINTURA DE EDIFÍCIOS; TRANSPORTE RODOVIÁRIO COLETIVO DE PASSAGEIROS, COM ITINERÁRIO FIXO, MUNICIPAL; OBRAS DE CONTENÇÃO E ESCORAMENTO DE ENCOSTAS; SERVIÇOS DE BOMBEAMENTO DE CONCRETO, EXCETO USINAS DE CONCRETO; CONSTRUÇÃO DE COBERTURAS E COLOCAÇÃO DE TELHADOS, OBRAS DE CONCRETAGEM EM FORMAS DE VIGAS, COLUNAS, LAJES EM OBRAS DE CONSTRUÇÃO CIVIL; TRANSPORTE RODOVIÁRIO COLETIVO DE PASSAGEIROS, SOB REGIME DE FRETAMENTO, MUNICIPAL; TRATAMENTO E DISPOSIÇÃO DE RESÍDUOS PERIGOSOS; ATIVIDADES PAISAGÍSTICAS; ATIVIDADES DE SONORIZAÇÃO E DE ILUMINAÇÃO; LOCAÇÃO DE AUTOMÓVEIS SEM CONDUTOR | | | |
| CAPITAL SOCIAL | | PORTE | PRAZO DE DURAÇÃO |
| R\$ 1.000.000,00 UM MILHÃO DE REAIS Capital integralizado: 1.000.000,00 UM MILHÃO DE REAIS | | Microempresa | XXXXXX |
| TITULAR/ADMINISTRADOR | | | |
| Nome/CPF | Cond./Administrador | Início de mandato | Término do mandato |
| BARBARA ALMEIDA PORTO DE MATOS 029.110.775-39 | TITULAR / ADMINISTRADOR | XXXXXX | XX/XX/XXXX |
| ÚLTIMO ARQUIVAMENTO | | SITUAÇÃO | STATUS |
| Data | Número | REGISTRO ATIVO | Sem Status |
| 30/09/2021 | 98118148 | | |
| Ato: 002 - ALTERAÇÃO | Evento: 051 - CONSOLIDACAO DE CONTRATO/ESTATUTO | | |
| FILIAL(AIS) NESTA UNIDADE DA FEDERAÇÃO OU FORA DELA | | | |

225582198

página: 1/2



A AUTENTICIDADE DESSE DOCUMENTO PODE SER VERIFICADA EM <http://regin.juceb.ba.gov.br/autenticacaodocumentos/autenticacao.aspx>
CONTROLE: 12506492747118 CPF SOLICITANTE: 517.403.705-20 NIRE: 29600484551 EMITIDA: 04/07/2022 PROTOCOLO: 225582198

[Handwritten signatures and initials]




GOVERNO DO ESTADO DA BAHIA
SECRETARIA DE DESENVOLVIMENTO ECONÔMICO
JUNTA COMERCIAL DO ESTADO DA BAHIA
CERTIDÃO SIMPLIFICADA DIGITAL

COMISSÃO PERMANENTE DE LICITAÇÃO
376
23
DERISE

Certificamos que as informações abaixo constam dos documentos arquivados nesta Junta Comercial e são vigentes na data de sua expedição.

| EMPRESA | | | |
|------------------------------------------------------------------------------------------|--------------------|----------------------------------|---------------------|
| Nome Empresarial: PORTO CONSTRUTORA E TERRAPLANAGEM EIRELI | | | |
| Natureza Jurídica: EMPRESA INDIVIDUAL DE RESPONSABILIDADE LTDA | | | |
| NIRE(sede) | CNPJ | Arquivamento do ato Constitutivo | Início da atividade |
| 29600484551 | 36.364.039/0001-35 | 13/02/2020 | 13/02/2020 |
| Endereço: RUA SEBASTIAO BORGES, 36 CASA., CENTRO, SÍTIO DO QUINTO, BA - CEP: 48565000 | | | |
| NIRE: XXXXXX | CNPJ: XXXXXX | | |
| Endereço: XXXXXX | | | |
| Observação | | | |
| | | | |

SALVADOR - BA, 4 de Julho de 2022


TIANA REGILA M G DE ARAÚJO

9

225582198

página: 2/2



A AUTENTICIDADE DESSE DOCUMENTO PODE SER VERIFICADA EM <http://regin.juceb.ba.gov.br/autenticacaodocumentos/autenticacao.aspx>
CONTROLE: 12506492747118 CPF SOLICITANTE: 517.403.705-20 NIRE: 29600484551 EMITIDA: 04/07/2022 PROTOCOLO: 225582198

Handwritten marks and signatures at the bottom right of the page.

Data da consulta: 11/07/2022 08:31:24



24

Identificação do Contribuinte - CNPJ Matríz

CNPJ: **36.364.039/0001-35**

A opção pelo Simples Nacional e/ou SIMEI abrange todos os estabelecimentos da empresa

Nome Empresarial: **PORTO CONSTRUTORA E TERRAPLANAGEM EIRELI**

Situação Atual

Situação no Simples Nacional: **Optante pelo Simples Nacional desde 13/02/2020**

Situação no SIMEI: **NÃO enquadrado no SIMEI**

Mais informações

Períodos Anteriores

Opções pelo Simples Nacional em Períodos Anteriores: **Não Existem**

Enquadramentos no SIMEI em Períodos Anteriores: **Não Existem**

Eventos Futuros (Simples Nacional)

Não Existem

Eventos Futuros (SIMEI)

Não Existem

Voltar

Gerar PDF

d

Handwritten marks and numbers at the bottom right of the page, including a large '2', a circled '8', and a signature.

1) Informações do Contribuinte

| | | |
|------------------------------|------------------------------------------------------------|------------------------------------|
| CNPJ Básico: 36.364.039 | Nome Empresarial: PORTO CONSTRUTORA E TERRAPLANAGEM EIRELI | |
| Data de Abertura: 13/02/2020 | Regime de Apuração: Competência | Optante pelo Simples Nacional: Sim |

2) Informações da Apuração 36364039202204001

Período de Apuração (PA): 04/2022

2.1 Discriminativo de Receitas

| Total de Receitas Brutas (R\$) | Mercado Interno | Mercado Externo | Total |
|------------------------------------------------------------------------------------|-----------------|-----------------|--------------|
| Receita Bruta do PA (RPA) - Competência | 141.427,44 | 0,00 | 141.427,44 |
| Receita bruta acumulada nos doze meses anteriores ao PA (T2) | 1.409.109,78 | 0,00 | 1.409.109,78 |
| Receita bruta acumulada nos doze meses anteriores ao PA proporcionalizada (RBT12p) | | | |
| Receita bruta acumulada no ano-calendário corrente (RBA) | 648.373,50 | 0,00 | 648.373,50 |
| Receita bruta acumulada no ano-calendário anterior (RBAA) | 910.413,72 | 0,00 | 910.413,72 |
| Límite de receita bruta proporcionalizado | 4.800.000,00 | 4.800.000,00 | |

2.2) Receitas Brutas Anteriores (R\$)**2.2.1) Mercado Interno**

| | | | | | | | |
|---------|-----------|---------|------------|---------|------------|---------|------------|
| 01/2021 | 0,00 | 02/2021 | 0,00 | 03/2021 | 8.250,00 | 04/2021 | 8.250,00 |
| 05/2021 | 11.000,00 | 06/2021 | 27.234,99 | 07/2021 | 30.055,30 | 08/2021 | 242.952,84 |
| 09/2021 | 0,00 | 10/2021 | 116.678,98 | 11/2021 | 30.383,13 | 12/2021 | 435.608,48 |
| 01/2022 | 0,00 | 02/2022 | 226.622,11 | 03/2022 | 280.323,95 | | |

2.2.2) Mercado Externo

| | | | | | | | |
|---------|------|---------|------|---------|------|---------|------|
| 01/2021 | 0,00 | 02/2021 | 0,00 | 03/2021 | 0,00 | 04/2021 | 0,00 |
| 05/2021 | 0,00 | 06/2021 | 0,00 | 07/2021 | 0,00 | 08/2021 | 0,00 |
| 09/2021 | 0,00 | 10/2021 | 0,00 | 11/2021 | 0,00 | 12/2021 | 0,00 |
| 01/2022 | 0,00 | 02/2022 | 0,00 | 03/2022 | 0,00 | | |

2.3) Folha de Salários Anteriores (R\$)

Nenhuma

2.4) Fator r

Fator r = Não se aplica

2.5) Valores Fixos

Não se aplica

3) Informações dos Estabelecimentos - valores referentes às Receitas Informadas

| | |
|------------------------------------------------|-------------------------------------------|
| CNPJ Estabelecimento: 36.364.039/0001-35 | |
| Município: SITIO DO QUINTO | UF: BA |
| Sublimite de Receita Anual (R\$): 3.600.000,00 | Impedido de recolher ICMS/ISS no DAS: Não |

Valor do Débito por Tributo para a Atividade (R\$):

Prestação de Serviços, exceto para o exterior - Sujeitos ao Anexo IV, com retenção/substituição tributária de ISS

Receita Bruta Informada: R\$ 141.427,44

ISS NÃO PERMANENTE
Fis.: 3792
Rubrica:

| IRPJ | CSLL | COFINS | PIS/Pasep | INSS/ CPP | ICMS | IPI | ISS | Total |
|----------|----------|----------|-----------|-----------|------|------|------|----------|
| 2.813,69 | 3.034,99 | 2.987,57 | 648,10 | 0,00 | 0,00 | 0,00 | 0,00 | 9.484,35 |

Parcela 1: R\$ 141.427,44

Informações por Estabelecimento

Valor Informado: 141.427,44

Total do Débito Declarado (exigível + suspenso)

| IRPJ | CSLL | COFINS | PIS/Pasep | INSS/ CPP | ICMS | IPI | ISS | Total |
|----------|----------|----------|-----------|-----------|------|------|------|----------|
| 2.813,69 | 3.034,99 | 2.987,57 | 648,10 | 0,00 | 0,00 | 0,00 | 0,00 | 9.484,35 |

Total do Débito com Exigibilidade Suspensa (R\$)

| IRPJ | CSLL | COFINS | PIS/Pasep | INSS/ CPP | ICMS | IPI | ISS | Total |
|------|------|--------|-----------|-----------|------|------|------|-------|
| 0,00 | 0,00 | 0,00 | 0,00 | 0,00 | 0,00 | 0,00 | 0,00 | 0,00 |

Total do Débito Exigível (R\$)

| IRPJ | CSLL | COFINS | PIS/Pasep | INSS/ CPP | ICMS | IPI | ISS | Total |
|----------|----------|----------|-----------|-----------|------|------|------|----------|
| 2.813,69 | 3.034,99 | 2.987,57 | 648,10 | 0,00 | 0,00 | 0,00 | 0,00 | 9.484,35 |

4) Total Geral da Empresa

Total do Débito Declarado (exigível + suspenso) (R\$)

| IRPJ | CSLL | COFINS | PIS/Pasep | INSS/ CPP | ICMS | IPI | ISS | Total |
|----------|----------|----------|-----------|-----------|------|------|------|----------|
| 2.813,69 | 3.034,99 | 2.987,57 | 648,10 | 0,00 | 0,00 | 0,00 | 0,00 | 9.484,35 |

Total do Débito com Exigibilidade Suspensa (R\$)

| IRPJ | CSLL | COFINS | PIS/Pasep | INSS/ CPP | ICMS | IPI | ISS | Total |
|------|------|--------|-----------|-----------|------|------|------|-------|
| 0,00 | 0,00 | 0,00 | 0,00 | 0,00 | 0,00 | 0,00 | 0,00 | 0,00 |

Total do Débito Exigível (R\$)

| IRPJ | CSLL | COFINS | PIS/Pasep | INSS/ CPP | ICMS | IPI | ISS | Total |
|----------|----------|----------|-----------|-----------|------|------|------|----------|
| 2.813,69 | 3.034,99 | 2.987,57 | 648,10 | 0,00 | 0,00 | 0,00 | 0,00 | 9.484,35 |

5) Este item não se aplica à primeira apuração do PA:

6) Informações sobre DAS Gerado na apuração: 36364039202204001

| | | | | | | | |
|---------------------------|----------|--------------------------------|----------|------------------------------------------|----------|-----------|----------|
| Número: 07202213313604080 | | Data de Vencimento: 20/05/2022 | | Data limite para acolhimento: 20/05/2022 | | | |
| IRPJ | 2.813,69 | CSLL | 3.034,99 | COFINS | 2.987,57 | PIS/PASEP | 648,10 |
| INSS/ CPP | 0,00 | ICMS | 0,00 | IPI | 0,00 | ISS | 0,00 |
| Principal | 9.484,35 | Multa | 0,00 | Juros | 0,00 | Total | 9.484,35 |

6.1) Discriminação dos Valores Calculados no DAS Gerado

| Tributo | Valor | Ente Federativo de Destino |
|---------|----------|----------------------------|
| PIS | 648,10 | União |
| COFINS | 2.987,57 | União |
| CSLL | 3.034,99 | União |
| IRPJ | 2.813,69 | União |

6.2) Informações da Arrecadação do DAS gerado nesta apuração

Não foi reconhecido pagamento até a presente data

[Handwritten signature and scribbles]



27

1. Informações do Contribuinte

| | |
|-------------------------------------------------|-------------------------------|
| Nome Empresarial | CNPJ da Matriz |
| PORTO CONSTRUTORA E TERRAPLANAGEM EIRELI | 36.364.039/0001-35 |
| Data da Abertura no CNPJ | Optante pelo Simples Nacional |
| 13/02/2020 | Sim |
| CNPJ das filiais presentes nesta declaração | |
| Nenhuma. | |

2. Resumo da Apuração**2.1 Apuração no Simples Nacional**

| Período de Apuração | Número da Apuração | Receita Bruta Auferida | Total do Débito Declarado | Total do Débito com Exigibilidade Suspensa | Total do Débito Exigível |
|---------------------|--------------------|------------------------|---------------------------|--------------------------------------------|--------------------------|
| 04/2022 | 36364039202204001 | R\$ 141.427,44 | R\$ 9.484,35 | R\$ 0,00 | R\$ 9.484,35 |

3. Informações da Recepção da Apuração no PGDAS-D

| |
|------------------------------------------------------------|
| Data e Horário da Transmissão (Data e Horário de Brasília) |
| 13/05/2022 14:46:42 |
| CPF do Responsável |
| 029.110.775-39 |
| IP do Usuário |
| 191.241.133.200 |
| Número do Recibo |
| 01.07.22133.0261467-2 |
| Autenticação |
| 36014.36787.40586.39477 |

A

S

Handwritten marks and signatures at the bottom right of the page.

COMISSÃO PERMANENTE DE LICITAÇÃO
 PLS.: 381/R
 Rubrica:
 Encargos Especiais
 Não Descontado:
 Hora: 08,76%
 Margem: 65,05%

28




Obra
 Execução de serviços de pavimentação em paralelepípedo nos Povoados
 Paracatu de Baixo, Lagoa Seca e Assentamento Moita Bonita, com extensão
 aproximada de 3,37Km, no município de Simão Dias

| Item | Código Banco | Descrição | Und | Quant. | Valor Unit | Valor Unit com BDI | Total | Peso (%) |
|-------|-------------------|-----------------------------------------------------------------------------------------------------------------------------------------------------------------------|------|---------|------------|--------------------|------------|----------|
| 1 | | ADMINISTRAÇÃO | | | | | 133.063,94 | 5,72 % |
| 1.1 | COMP Próprio SS21 | EQUIPE DIRIGENTE | UN | 1 | 110.168,76 | 133.063,94 | 133.063,94 | 5,72 % |
| 2 | | IMPLANTAÇÃO DO CANTEIRO | | | | | 27.278,81 | 1,17 % |
| 2.1 | 74208/001 SINAPI | PLACA DE OBRA EM CHAPA DE AÇO GALVANIZADO - INSTALADA | m² | 36 | 296,15 | 360,04 | 12.961,44 | 0,66 % |
| 2.2 | 51 ORSE | Placa de Ademe em chapa aço galvanizado, instalada | m² | 2,16 | 296,20 | 360,10 | 777,81 | 0,03 % |
| 2.3 | 4857 ORSE | Locação de container ou imóvel - escritório com banheiro | mês | 6 | 505,25 | 610,13 | 3.660,78 | 0,16 % |
| 2.4 | 4654 ORSE | Locação de container ou imóvel- Almozenado com banheiro | mês | 6 | 394,72 | 476,66 | 2.859,96 | 0,12 % |
| 2.5 | 4658 ORSE | Locação de container ou imóvel- Refeitório sem banheiro | mês | 6 | 394,72 | 476,66 | 2.859,96 | 0,12 % |
| 2.6 | 4656 ORSE | Locação de container ou imóvel- Banheiro com chuveiros e vasos | mês | 6 | 573,67 | 692,76 | 4.158,56 | 0,18 % |
| 3 | | CANTEIRO DE OBRAS | | | | | 40.469,80 | 1,74 % |
| 3.1 | CPV3 Próprio | Manutenção do Canteiro | UND | 1 | 26.934,04 | 32.525,54 | 32.525,54 | 1,40 % |
| 3.2 | CPV4 Próprio | Equipamentos de Apoio à Produção | UND | 1 | 8.528,87 | 7.964,26 | 7.964,26 | 0,34 % |
| 4 | | MOBILIZAÇÃO DESMOBILIZAÇÃO | | | | | 2.205,00 | 0,09 % |
| 4.1 | 13168 ORSE | Transporte de máquinas e equipamentos por prancha rebolada | km | 150 | 9,33 | 11,26 | 1.689,00 | 0,07 % |
| 4.2 | CPV2 Próprio | Transportes de máquinas e equipamentos por caminhão muncik | KM | 100 | 4,28 | 5,16 | 516,00 | 0,02 % |
| 5 | | POVOADO PARACATU DE BAIXO | | | | | 654.823,81 | 23,86 % |
| 5.1 | | SERVIÇOS PRELIMINARES | | | | | 2.187,46 | 0,09 % |
| 5.1.1 | CPV8 Próprio | Serviços topográficos para pavimentação, inclusive nota de serviços, acompanhamento e orçãdo | M² | 5087,12 | 0,36 | 0,43 | 2.187,46 | 0,09 % |
| 5.2 | | PAVIMENTAÇÃO | | | | | 496.105,65 | 21,09 % |
| 5.2.1 | 100575 SINAPI | regularização do subleito | m² | 5087,12 | 0,83 | 1,00 | 5.087,12 | 0,22 % |
| 5.2.2 | 96387 SINAPI | Sub-base de solo estabilizado granulometricamente sem mistura com material de jazida, inclusive indenização, exclusivo carga e transporte do material | m² | 1017,42 | 9,81 | 11,84 | 12.046,25 | 0,52 % |
| 5.2.3 | 100988 SINAPI | Carga, manobra e descarga de agregados ou solos em caminhão basculante de 10 m³ - carga com escavadeira de 1,56 m³ (exclusa) e descarga livre, inclusive espalhamento | T | 2088,43 | 1,26 | 1,52 | 3.189,81 | 0,14 % |
| 5.2.4 | 93596 SINAPI | Transporte com caminhão basculante de 10 m³ - rodovia pavimentada (material de jazida para sub-base), DMT= 30,00KM | TXOM | 62962,9 | 0,55 | 0,66 | 41.548,91 | 1,79 % |
| 5.2.5 | 9104 ORSE | Pavimentação em paralelepípedo granítico sobre colchão de areia, rejuntado com argamassa de cimento e areia traço 1:3, inclusive frete do paralelepípedo granítico | m² | 5087,12 | 69,71 | 84,16 | 428.233,76 | 18,42 % |
| 5.3 | | SINALIZAÇÃO VERTICAL | | | | | 3.909,16 | 0,17 % |
| 5.3.1 | 10712 ORSE | Placa em fibra - película 1 + 1 - fornecimento e implantação | m² | 7,07 | 261,48 | 339,91 | 2.403,16 | 0,10 % |
| 5.3.2 | CPV0 Próprio | Suporte para placa de sinalização em madeira de lei tratada 8 x 8 cm - fornecimento e implantação | UN | 12 | 103,99 | 125,50 | 1.506,00 | 0,06 % |
| 5.4 | | SERVIÇOS COMPLEMENTARES | | | | | 58.323,54 | 2,51 % |
| 5.4.1 | CPV1 Próprio | Melo-fio de concreto - MFC 05 - areia e brita comerciais - forma de madeira | M | 1903,96 | 20,77 | 25,08 | 47.751,31 | 2,05 % |
| 5.4.2 | 102498 SINAPI | PIINTURA DE MEIO-FIO COM TINTA BRANCA A BASE DE CAL (CAIXAÇÃO). AF 05/2021 | M | 1903,38 | 1,12 | 1,35 | 2.569,53 | 0,11 % |
| 5.4.3 | 6191 ORSE | Limpeza de ruas (varrição e remoção de entulhos) | m² | 5087,12 | 0,47 | 0,56 | 2.848,78 | 0,12 % |
| 5.4.4 | 12379 ORSE | Marco Insurgente H=1,81m, base 1,20 x 0,75 cm - GOVERNO DE SERGIPE 2019 - EXECUÇÃO NA OBRA, inclusive placas. | un | 1 | 4.267,91 | 5.153,92 | 5.153,92 | 0,22 % |
| 6 | | POVOADO LAGOA SECA | | | | | 827.739,56 | 35,81 % |
| 6.1 | | SERVIÇOS PRELIMINARES | | | | | 3.317,95 | 0,14 % |
| 6.1.1 | CPV8 Próprio | Serviços topográficos para pavimentação, inclusive nota de serviços, acompanhamento e orçãdo | M² | 7716,18 | 0,36 | 0,43 | 3.317,95 | 0,14 % |
| 6.2 | | PAVIMENTAÇÃO | | | | | 743.396,23 | 31,98 % |
| 6.2.1 | 100575 SINAPI | REGULARIZAÇÃO DE SUBLEITO | m² | 7716,18 | 0,83 | 1,00 | 7.716,18 | 0,33 % |
| 6.2.2 | 96387 SINAPI | Sub-base de solo estabilizado granulometricamente sem mistura com material de jazida, inclusive indenização, exclusivo carga e transporte do material | m² | 1843,24 | 9,81 | 11,84 | 18.271,96 | 0,79 % |
| 6.2.3 | 100988 SINAPI | Carga, manobra e descarga de agregados ou solos em caminhão basculante de 10 m³ - carga com escavadeira de 1,56 m³ (exclusa) e descarga livre, inclusive espalhamento | T | 3182,93 | 1,26 | 1,52 | 4.838,05 | 0,21 % |
| 6.2.4 | 93596 SINAPI | Transporte com caminhão basculante de 10 m³ - rodovia pavimentada (material de jazida para sub-base), DMT= 30,00KM | TXOM | 95487,9 | 0,55 | 0,66 | 63.622,01 | 2,71 % |
| 6.2.5 | 9104 ORSE | Pavimentação em paralelepípedo granítico sobre colchão de areia, rejuntado com argamassa de cimento e areia traço 1:3, inclusive frete do paralelepípedo granítico | m² | 7716,18 | 69,71 | 84,16 | 649.548,03 | 27,84 % |
| 6.3 | | SINALIZAÇÃO VERTICAL | | | | | 3.909,16 | 0,17 % |
| 6.3.1 | 10712 ORSE | Placa em fibra - película 1 + 1 - fornecimento e implantação | m² | 7,07 | 261,48 | 339,91 | 2.403,16 | 0,10 % |
| 6.3.2 | CPV0 Próprio | Suporte para placa de sinalização em madeira de lei tratada 8 x 8 cm - fornecimento e implantação | UN | 12 | 103,99 | 125,50 | 1.506,00 | 0,06 % |

Handwritten signatures and initials at the bottom right of the page.

PORTO CONSTRUTORA E TERRAPLANAGEM EIRELI
CNPJ: 36.364.039/0001-35



| Item | Descrição | Unidade | Quantidade | Valor Unit. | Valor Total | Valor BDI | Porcentagem BDI | |
|--------------------------------|----------------------------------|------------------------------------------------------------------------------------------------------------------------------------------------------------------------|------------|-------------|-------------|------------|-----------------|---------|
| SERVIÇOS COMPLEMENTARES | | | | | | | | |
| 6.4 | | | | | | 738.100,98 | 3,32 % | |
| 6.4.1 | CPV1 Próprio | Melo-flo de concreto - MFC 05 - areia e brita comerciais - forma de madeira | M | 2569,28 | 20,77 | 25,08 | 64.186,24 | 2,76 % |
| 6.4.2 | 102498 SINAPI | Pintura de meio-flo com tinta branca a base de cal (calação), af_05/2021 | M | 2569,28 | 1,12 | 1,35 | 3.455,00 | 0,15 % |
| 6.4.3 | 6191 ORSE | Limpeza de ruas (varrição e remoção de entulhos) | m² | 7718,18 | 0,47 | 0,56 | 4.321,06 | 0,19 % |
| 6.4.4 | 12379 ORSE | Marco Inaugural H=1,81m, base 1,20 x 0,75 cm - GOVERNO DE SERGIPE 2019 - EXECUÇÃO NA OBRA, inclusive placas. | un | 1 | 4.267,91 | 5.153,92 | 5.153,92 | 0,22 % |
| 7 | ASSENTAMENTO MARIA BONITA | | | | | | | |
| 7.1 | SERVIÇOS PRELIMINARES | | | | | | | |
| 7.1.1 | CPV8 Próprio | Serviços topográficos para pavimentação, inclusive nota de serviços, acompanhamento e obra | MP | 6883,48 | 0,36 | 0,43 | 2.959,89 | 0,13 % |
| 7.2 | PAVIMENTAÇÃO | | | | | | | |
| 7.2.1 | 100575 SINAPI | REGULARIZAÇÃO DE SUBLEITO | m² | 6883,48 | 0,83 | 1,00 | 6.883,48 | 0,30 % |
| 7.2.2 | 96367 SINAPI | Sub-base do solo estabilizado granulométricamente sem mistura com material de jazida, inclusive indenização, exclutiva carga e transporte do material | m² | 1376,7 | 9,81 | 11,64 | 16.300,12 | 0,70 % |
| 7.2.3 | 100986 SINAPI | Carga, manobra e descarga de agregados ou solos em caminhão basculante de 10 m³ - carga com escavadeira de 1,56 m³ (exclusa) e descarga livre, inclusive espalhamento. | T | 2639,44 | 1,26 | 1,52 | 4.315,94 | 0,18 % |
| 7.2.4 | 93596 SINAPI | Transporte com caminhão basculante de 10 m³ - rodovia pavimentada (material de jazida para sub-base), OMT= 30,00KM | TOKM | 85183,2 | 0,55 | 0,86 | 66.220,91 | 2,42 % |
| 7.2.5 | 9104 ORSE | Pavimentação em paralelepípedo granítico sobre cachaço de areia, rejuntado com argamassa de cimento e areia traço 1:3, inclusive frete do paralelepípedo granítico | m² | 6883,48 | 69,71 | 84,18 | 579.451,34 | 24,93 % |
| 7.3 | SINALIZAÇÃO VERTICAL | | | | | | | |
| 7.3.1 | 10712 ORSE | Placa em fibra - película I + I - fornecimento e implantação | m² | 7,07 | 281,48 | 339,91 | 2.403,16 | 0,10 % |
| 7.3.2 | CPV0 Próprio | Suporte para placa de sinalização em madeira de tel tratada 8 x 8 cm - fornecimento e implantação | UN | 12 | 103,93 | 125,50 | 1.506,00 | 0,06 % |
| 7.4 | SERVIÇOS COMPLEMENTARES | | | | | | | |
| 7.4.1 | CPV1 Próprio | Melo-flo de concreto - MFC 05 - areia e brita comerciais - forma de madeira | M | 2275,5 | 20,77 | 25,08 | 57.069,54 | 2,46 % |
| 7.4.2 | 102498 SINAPI | PINTURA DE MEIO-FLO COM TINTA BRANCA A BASE DE CAL (CALAÇÃO), AF_05/2021 | M | 2275,5 | 1,12 | 1,35 | 3.071,92 | 0,13 % |
| 7.4.3 | 6191 ORSE | Limpeza de ruas (varrição e remoção de entulhos) | m² | 6883,48 | 0,47 | 0,56 | 3.854,74 | 0,17 % |
| 7.4.4 | 12379 ORSE | Marco Inaugural H=1,81m, base 1,20 x 0,75 cm - GOVERNO DE SERGIPE 2019 - EXECUÇÃO NA OBRA, inclusive placas. | un | 1 | 4.267,91 | 5.153,92 | 5.153,92 | 0,22 % |

Tipo de Licitação MENOR PREÇO GLOBAL
Abertura da Licitação 12/07/2022 09:00
Número do Processo Licitatório 011/2022

Total sem BDI 1.925.988,42
Total do BDI 396.423,16
Total Geral 2.324.411,58

Barbara Almeida Porto de Melo
Porto Construtora e
Terraplanagem EIRELI
CNPJ 36 364 039/0001-35

Genaro Cesar
Engenheiro Civil
CREA: 42.607

Handwritten signatures and initials at the bottom right of the page.

PORTO CONSTRUTORA E TERRAPLANAGEM EIRELI
CNPJ: 36.364.039/0001-35

Obra
Execução de serviços de pavimentação em paralelepípedo nos Povoados Paracatu de Beixo, Lagoa Seca e Assentamento Moita Bonita, com extensão aproximada de 3,37Km, no município de Simão Dias

Bancos
SINAPI - 01/2022 - Bahia
ORSE - 01/2022 - Sergipe

B.D.L

20,76%

Encargos Sociais
Não Desonerado:
Horista: 76,76%
Mensalista: 65,05%



IMC
Repato Ozant
Engenheiro
CREA: 47.607

Cronograma Físico e Financeiro

| Item | Descrição | Total Por Etapa | 30 DIAS | 60 DIAS | 90 DIAS | 120 DIAS | 150 DIAS | 180 DIAS |
|------|----------------------------|-----------------|------------|--------------|--------------|--------------|--------------|--------------|
| 1 | ADMINISTRAÇÃO | 100,00% | 17,00% | 17,00% | 17,00% | 17,00% | 16,00% | 16,00% |
| | | 133.063,94 | 22.620,87 | 22.620,87 | 22.620,87 | 22.620,87 | 21.290,23 | 21.290,23 |
| 2 | IMPLANTAÇÃO DO CANTEIRO | 100,00% | | | | | | |
| | | 27.278,81 | 27.278,81 | | | | | |
| 3 | CANTEIRO DE OBRAS | 100,00% | 17,00% | 17,00% | 17,00% | 17,00% | 16,00% | 16,00% |
| | | 40.409,80 | 6.869,67 | 6.869,67 | 6.869,67 | 6.869,67 | 6.465,67 | 6.465,67 |
| 4 | MOBILIZAÇÃO DESMOBILIZAÇÃO | 100,00% | 50,00% | | | | | 50,00% |
| | | 2.285,00 | 1.102,50 | | | | | 1.102,50 |
| 5 | POVOADO PARACATU DE BAIXO | 76,14% | 26,91% | 2,65% | 17,68% | 8,84% | 14,10% | 5,96% |
| | | 554.525,81 | 149.219,16 | 14.703,17 | 98.021,13 | 49.010,57 | 78.172,34 | 33.070,93 |
| 5.1 | SERVIÇOS PRELIMINARES | 100,00% | 100,00% | | | | | |
| | | 2.187,48 | 2.187,48 | | | | | |
| 5.2 | PAVIMENTAÇÃO | 73,00% | 30,00% | 3,00% | 20,00% | 10,00% | 10,00% | |
| | | 496.108,66 | 147.031,70 | 14.703,17 | 98.021,13 | 49.010,57 | 49.010,57 | |
| 5.3 | SINALIZAÇÃO VERTICAL | 100,00% | | | | | | 100,00% |
| | | 3.909,16 | | | | | | 3.909,16 |
| 5.4 | SERVIÇOS COMPLEMENTARES | 100,00% | | | | | 50,00% | 50,00% |
| | | 58.323,54 | | | | | 29.161,77 | 29.161,77 |
| 6 | POVOADO LAJOA SECA | 100,00% | 27,34% | 26,94% | 17,96% | 8,98% | 13,64% | 5,13% |
| | | 827.739,66 | 226.138,82 | 223.018,87 | 148.679,25 | 74.339,62 | 112.687,73 | 42.467,27 |
| 6.1 | SERVIÇOS PRELIMINARES | 100,00% | 100,00% | | | | | |
| | | 3.317,98 | 3.317,98 | | | | | |
| 6.2 | PAVIMENTAÇÃO | 100,00% | 30,00% | 30,00% | 20,00% | 10,00% | 10,00% | |
| | | 743.396,23 | 223.018,87 | 223.018,87 | 148.679,25 | 74.339,62 | 74.339,62 | |
| 6.3 | SINALIZAÇÃO VERTICAL | 100,00% | | | | | | 100,00% |
| | | 3.909,16 | | | | | | 3.909,16 |
| 6.4 | SERVIÇOS COMPLEMENTARES | 100,00% | | | | | 50,00% | 50,00% |
| | | 77.116,22 | | | | | 38.558,11 | 38.558,11 |
| 7 | ASSENTAMENTO MARIA BONITA | 100,00% | 27,32% | 26,91% | 17,94% | 8,97% | 13,65% | 5,21% |
| | | 739.190,96 | 201.911,43 | 198.951,54 | 132.834,38 | 66.317,18 | 100.892,24 | 38.484,22 |
| 7.1 | SERVIÇOS PRELIMINARES | 100,00% | 100,00% | | | | | |
| | | 2.959,89 | 2.959,89 | | | | | |
| 7.2 | PAVIMENTAÇÃO | 100,00% | 30,00% | 30,00% | 20,00% | 10,00% | 10,00% | |
| | | 663.171,79 | 198.951,54 | 198.951,54 | 132.834,38 | 66.317,18 | 66.317,18 | |
| 7.3 | SINALIZAÇÃO VERTICAL | 100,00% | | | | | | 100,00% |
| | | 3.899,16 | | | | | | 3.899,16 |
| 7.4 | SERVIÇOS COMPLEMENTARES | 100,00% | | | | | 50,00% | 50,00% |
| | | 89.150,12 | | | | | 34.575,06 | 34.575,06 |
| | Porcentagem | | 27,33% | 20,06% | 17,59% | 9,43% | 13,75% | 6,15% |
| | Custo | | 835.336,95 | 486.164,11 | 408.825,27 | 219.157,90 | 319.718,11 | 142.880,72 |
| | Porcentagem Acumulado | | 27,33% | 47,39% | 64,98% | 74,41% | 88,16% | 94,31% |
| | Custo Acumulado | | 835.336,94 | 1.101.501,05 | 1.510.326,32 | 1.729.484,23 | 2.049.202,33 | 2.192.083,05 |

Barbearie Ulmuida Porto de Matos

Porto Construtora e
Terraplanagem EIRELI
CNPJ 36 364 039/0001-35

RUA SEBASTIAO BORGES CASA - CENTRO - Sítio do Quinto / BA
(71) 9619-8118/ (71) 3342-7139 / PORTOMATOSCONSTRUTORA@GMAIL.COM



PORTO CONSTRUTORA E TERRAPLANAGEM EIRELI
CNPJ: 36.364.039/0001-35

Obra
Execução de serviços de pavimentação em paralelepípedo nos Povoados
Paracatu de Baixo, Lagoa Seca e Assentamento Moita Bonita, com extensão
aproximada de 3,37Km, no município de Simão Dias

Bancos
SINAPI - 01/2022 - Bahia
ORSE - 01/2022 - Sergipe

B.D.I.
20,76%

Encargos Sociais
Não Desonerado:
Horista: 76,76%
Mensalista: 65,05%

Handwritten marks and signatures in the top right corner.

Planilha Orçamentária Resumida

| Item | Descrição | Total | Peso (%) |
|------|----------------------------|---------------|--------------|
| 1 | ADMINISTRAÇÃO | 133.063,94 | 6,72 % |
| 2 | IMPLANTAÇÃO DO CANTEIRO | 27.276,51 | 1,17 % |
| 3 | CANTEIRO DE OBRAS | 40.409,80 | 1,74 % |
| 4 | MOBILIZAÇÃO DESMOBILIZAÇÃO | 2.205,00 | 0,89 % |
| 5 | POVOADO PARACATU DE BAIXO | 554.525,81 | 23,86 % |
| 6 | POVOADO LAGOA SECA | 827.739,56 | 35,61 % |
| 7 | ASSENTAMENTO MARIA BONITA | 739.190,96 | 31,80 % |
| | | | 1.925.888,42 |
| | | Total sem BDI | 388.423,16 |
| | | Total do BDI | 2.324.411,58 |
| | | Total Geral | |

Tipo de Licitação MENOR PREÇO GLOBAL
Abertura da Licitação 12/07/2022 09:00
Número do Processo 011/2022

Barbara Almeida Porto de Ketos

Porto Construtora e
Terraplanagem EIRELI
CNPJ 36 364 039/0001-35

Renato Cesar
Engenheiro Civil
CREA: 42.607

RUA SEBASTIAO BORGES CASA - CENTRO - Sítio do Quinto / BA
(71) 9619-8118/ (71) 3342-7139 / PORTOMATOSCONSTRUTORA@GMAIL.COM

Handwritten mark in the bottom left corner.



Obra
Execução de serviços de pavimentação em paralelepípedo nos Povoados Paracatu de Balco, Lagoa Seca e Assentamento Moita Bonita, com extensão aproximada de 3,37Km, no município de Simão Dias

Bancos
SINAPI - 01/2022 - Bahia
ORSE - 01/2022 - Sergipe

B.D.I.
20,76%

Encargos Sociais
Não Desonerado:
Horista: 76,76%
Mensalista: 65,05%

| Código Banco | Descrição | Curva ABC de Serviços Tipo | Und | Quant. | Valor Unit | Total | Peso (%) | Peso Acumulado (%) |
|----------------------|-----------------------------------------------------------------------------------------------------------------------------------------------------------------------|----------------------------------------------------------------------|------|-----------|------------|--------------|----------|-----------------------|
| 9104 ORSE | Pavimentação em paralelepípedo granítico sobre colchão de areia, rejuntado com argamassa de cimento e areia traço 1:3, inclusive frete do paralelepípedo granítico | Pavimentação em Paralelepípedo ou com Peças Pré-moldadas de Concreto | m² | 19.686,78 | 84,18 | 1.657.233,14 | 71,30 | 71,30 |
| CPV1 Próprio | Melo-fio de concreto - MFC 05 - areia e brita comerciais - fôrma de madeira | ASTU - ASSENTAMENTO DE TUBOS E PECAS | M | 6.738,72 | 25,08 | 169.007,09 | 7,27 | 78,57 |
| 93596 SINAPI | Transporte com caminhão basculante de 10 m³ - rodovia pavimentada (material de jazida para sub-base), DMT= 30,00KM | TRAN - TRANSPORTES, CARGAS E DESCARGAS | TXKM | 243.824,0 | 0,66 | 180.791,84 | 6,92 | 85,49 |
| COMP Próprio SS21 | EQUIPE DIRIGENTE | SERT - SERVIÇOS TÉCNICOS | UN | 1,0 | 133.063,94 | 133.063,94 | 5,72 | 91,21 |
| 96387 SINAPI | Sub-base de solo estabilizado granulometricamente sem mistura com material de jazida, inclusive indenização, exclusiva carga e transporte do material | PAVI - PAVIMENTAÇÃO | m² | 3.937,36 | 11,84 | 46.618,34 | 2,01 | 93,22 |
| CPV3 Próprio | Manutenção do Canteiro | SEDI - SERVIÇOS DIVERSOS | UND | 1,0 | 32.525,54 | 32.525,54 | 1,40 | 94,61 |
| 100575 SINAPI | regularização do subleito | PAVI - PAVIMENTAÇÃO | m² | 19.686,78 | 1,00 | 19.686,78 | 0,85 | 95,46 |
| 12379 ORSE | Marco Inaugural H=1,81m, base 1,20 x 0,75 cm - GOVERNO DE SERGIPE 2019 - EXECUÇÃO NA OBRA, inclusive placas. | Urbanização de Parques e Praças | un | 3,0 | 5.153,92 | 15.461,76 | 0,67 | 96,13 |
| 74209/001 SINAPI | PLACA DE OBRA EM CHAPA DE ACO GALVANIZADO - INSTALADA | CANT - CANTEIRO DE OBRAS | m² | 36,0 | 360,04 | 12.961,44 | 0,56 | 96,68 |
| 100998 SINAPI | Carga, manobra e descarga de agregados ou solos em caminhão basculante de 10 m³ - carga com escavadeira de 1,56 m³ (exclusa) e descarga livre, inclusive espalhamento | TRAN - TRANSPORTES, CARGAS E DESCARGAS | T | 8.120,8 | 1,52 | 12.343,61 | 0,53 | 97,22 |
| 6191 ORSE | Limpeza de ruas (varrição e remoção de entulhos) | Conversão InfoWOrca | m² | 19.686,78 | 0,56 | 11.024,59 | 0,47 | 97,69 |
| 102498 SINAPI | PINTURA DE MEIO-FIO COM TINTA BRANCA A BASE DE CAL (CAIAÇÃO), AF 05/2021 | PINT - PINTURAS | M | 6.738,12 | 1,35 | 9.096,46 | 0,39 | 98,08 |
| CPU9 Próprio | Serviços topográficos para pavimentação, inclusive nota de serviços, acompanhamento e orçêdo | SERT - SERVIÇOS TÉCNICOS | M² | 19.686,78 | 0,43 | 8.465,31 | 0,36 | 98,45 |
| CPV4 Próprio | Equipamentos de Apoio à Produção | SEDI - SERVIÇOS DIVERSOS | UND | 1,0 | 7.884,26 | 7.884,26 | 0,34 | 98,78 |
| 10712 ORSE | Placa em fibra - película I + 1 - fornecimento e implantação | Sinalização Vertical | m² | 21,21 | 339,91 | 7.209,49 | 0,31 | 99,09 |
| CPV0 Próprio | Suporte para placa de sinalização em madeira de lei tratada 8 x 8 cm - fornecimento e implantação | SEDI - SERVIÇOS DIVERSOS | UN | 36,0 | 125,50 | 4.518,00 | 0,19 | 99,28 |
| 4656 ORSE | Locação de container ou imóvel- Banheiro com chuveiros e vasos | Mobilização / Instalações Provisórias / Desmobilização | mês | 6,0 | 692,76 | 4.156,56 | 0,18 | 99,47 |



PORTO CONSTRUTORA E TERRAPLANAGEM EIRELI
CNPJ: 36.364.039/0001-35

| | | | | | | | | |
|--------------|-------------------------------------------------------------|-----------------------------------------------------------|-----|-------|--------|----------|------|--------|
| 4657 ORSE | Locação de container ou imóvel - escritório com banheiro | Mobilização / Instalações Provisórias / Desmobilização | mês | 6,0 | 610,13 | 3.660,78 | 0,16 | 99,63 |
| 4654 ORSE | Locação de container ou imóvel- Almoarifado com banheiro | Mobilização / Instalações Provisórias / Desmobilização | mês | 6,0 | 476,68 | 2.859,96 | 0,12 | 99,75 |
| 4659 ORSE | Locação de container ou imóvel- Refeitório sem banheiro | Mobilização / Instalações Provisórias / Desmobilização | mês | 6,0 | 476,66 | 2.859,96 | 0,12 | 99,87 |
| 13189 ORSE | Transporte de máquinas e equipamentos por prancha rebabzada | Transportes | km | 150,0 | 11,26 | 1.689,00 | 0,07 | 99,94 |
| 51 ORSE | Placa da Adema em chapa aço galvanizado, instalada | Mobilização / Instalações Provisórias / Desmobilização | m² | 2,16 | 360,10 | 777,81 | 0,03 | 99,98 |
| CPV2 Próprio | Transportes de máquinas e equipamentos por caminhão muncck | TRAN - TRANSPORTES, CARGAS E DESCARGAS | KM | 100,0 | 5,16 | 516,00 | 0,02 | 100,00 |

Tipo de Licitação MENOR PREÇO GLOBAL
Abertura da Licitação 12/07/2022 09:00
Número do Processo Licitatório 011/2022

Total sem BDI
Total do BDI
Total Geral

1.925.988,42
398.423,16
2.324.411,58

Barbara Almeida Porto de Matos

Porto Construtora e
Terraplanagem EIRELI
CNPJ 36 364 039/0001-35

cl

Renato Cesar
Engenheiro Civil
CREA: 42.607

RUA SEBASTIAO BORGES CASA - CENTRO - Sítio do Quinto / BA
(71) 9619-8118/ (71) 3342-7139 / PORTOMATOSCONSTRUTORA@GMAIL.COM





COMPOSIÇÃO ANALÍTICA DE BDI

FORTIO

Execução de serviços de pavimentação em paralelepípedo nos Povoados Paracatu de Baixo, Lagoa Seca e Assentamento Moita Bonita, com extensão aproximada de 3,37Km, no município de Simão Dias

OBJETO:

Nº do Processo: 832/2022

Tipo de Obra: Construção de Rodovias e Ferrovias



Faixa de BDI* (Acórdão 2622/2013 – TCU – Plenário):

19,60% a 24,23%

| DESCRIÇÃO | VALORES DE REFERÊNCIA - % | | | BDI ADOTADO - % (Inserir percentuais) |
|-------------------------------------------|---------------------------------|-------|------------|------------------------------------------|
| | 1º Quartil | Médio | 3º Quartil | |
| Administração Central (AC) | 3,80% | 4,01% | 4,67% | 4,75 |
| Seguro e Garantia (S+G) | 0,32% | 0,40% | 0,74% | 0,68 |
| Risco (R) | 0,50% | 0,56% | 0,97% | 0,25 |
| Despesas Financeiras (DF) | 1,02% | 1,11% | 1,21% | 0,50 |
| Lucro (L) | 6,64% | 7,30% | 8,69% | 7,28 |
| Impostos** (soma dos itens abaixo) | | | | 5,65 |
| COFINS | Conforme Legislação específica. | | | 3,00 |
| PIS | Conforme Legislação específica. | | | 0,65 |
| ISS*** | Conforme Legislação específica. | | | 2,00 |
| INSS (Alíquota desoneração)**** | 4,50% | 4,50% | 4,50% | 0,00 |
| | TOTAL* | | | 20,76 |

(*) Item 9.2.1 Acórdão 2622/2013 - TCU - Plenário: Quando a taxa de BDI indicada pelo Tomador estiver fora dos patamares estipulados, o detalhamento do BDI deve ser acompanhado de relatório técnico circunstanciado, justificando a adoção do percentual adotado para cada parcela do BDI, assinado pelo profissional responsável técnico do orçamento, usando como diretriz os percentuais apresentados na tabela acima.

(**) Os percentuais de Impostos a serem adotados devem ser indicados pelo Tomador, conforme legislação vigente.

(***) Item 9.3.2.3 Acórdão 2622/2013 - TCU - Plenário: Para o ISS, deverão ser definidos pelo Tomador, através de declaração informativa, conforme legislação tributária municipal, a base de cálculo e, sobre esta, a respectiva alíquota do ISS, que será um percentual entre 2% e 5%.

(****) A análise da planilha orçamentária COM Desoneração possibilita a consideração de alíquota de 4,5% na composição do BDI, no item tributos.

Fonte da composição, valores de referência e fórmula do BDI: Acórdão 2622/2013 – TCU – Plenário

$$BDI = \frac{(1 + AC + S + R + G)(1 + DF)(1 + L)}{(1 - I)} - 1$$

Onde:

AC: Administração Central

S: Seguro

R: Risco

G: Garantia

DF: Despesas Financeiras

L: Lucro

I: Impostos

Barbosa Almeida Porto de todos

Porto Construtora e Terraplanagem EIRELI
CNPJ 36.364.039/0001-35

Renato Cesar
Engenheiro Civil
CREA: 42.607

CÁLCULO DEMONSTRATIVO DOS ENCARGOS SOCIAIS

FORTO
CONSTRUTORA

Base: MEMÓRIA DE CÁLCULO CEF / SINAPI

Execução de serviços de pavimentação em paralelepípedo nos Povoados Paracatu de Baixo, Lagoa Seca e Assentamento Moita Bonita, com extensão aproximada de 3,37Km, no município de Simão Dias

Processo nº832/2022

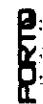
COMISSÃO PERMANENTE DE LICITAÇÃO
DERISE
Fls.: 308
95

| | | NÃO DESONERADO | |
|--------------|---------------------------------------------------------------------------------------------------------|----------------|---------------|
| | | HORISTA | MENSALISTA |
| A | GRUPO A | 11,00% | 31,00% |
| A1 | INSS | 0,00% | 20,00% |
| A2 | SESI | 0,00% | 0,00% |
| A3 | SENAI | 0,00% | 0,00% |
| A4 | INCRA | 0,00% | 0,00% |
| A5 | SEBRAE | 0,00% | 0,00% |
| A6 | Salário Educação | 0,00% | 0,00% |
| A7 | Seguro Contra Acidentes Trabalho | 3,00% | 3,00% |
| A8 | FGTS | 8,00% | 8,00% |
| A9 | SECONCI | 0,00% | 0,00% |
| B | GRUPO B | 44,58% | 16,40% |
| B1 | Repouso Semanal Remunerado | 17,88% | 0,00% |
| B2 | Feriados | 3,95% | 0,00% |
| B3 | Auxílio-Enfermidade | 0,92% | 0,71% |
| B4 | 13º Salário | 10,81% | 8,33% |
| B5 | Licença Paternidade | 0,07% | 0,06% |
| B6 | Faltas Justificadas | 0,72% | 0,56% |
| B7 | Dias de Chuvas | 1,48% | 0,00% |
| B8 | Auxilio Acidente de Trabalho | 0,11% | 0,09% |
| B9 | Férias Gozadas | 8,61% | 6,63% |
| B10 | Salário Maternidade | 0,03% | 0,02% |
| C | GRUPO C | 15,83% | 12,20% |
| C1 | Aviso Prévio Indenizado | 5,42% | 4,18% |
| C2 | Aviso Prévio Trabalhado | 0,13% | 0,10% |
| C3 | Férias Indenizadas+1/3 | 4,87% | 3,75% |
| C4 | Depósito Rescisão Sem Justa Causa | 4,95% | 3,82% |
| C5 | Indenização Adicional | 0,46% | 0,35% |
| D | GRUPO D | 5,35% | 5,45% |
| D1 | Reincidência de A sobre B | 4,90% | 5,08% |
| D2 | Reincidência de A sobre Aviso Prévio Trabalhado + Reincidência de FGTS sobre Aviso Prévio Indenizado | 0,45% | 0,37% |
| TOTAL | | 76,76% | 65,05% |

Barbara Almeida Porto de Ketos

Porto Construtora e
Terraplanagem EIRELI
CNPJ 36.364.039/0001-35

Renato Cezar
Engenheiro Civil
CREA: 42.607




Obras
Execução de serviço de pavimentação em paralelepípedos nos Povoados
Paracatu de Baixo, Lagoa Seca e Assentamento Boa Bonita, com
estensão aproximada de 3,27Km, no município de São João das
Barras, Estado de Pernambuco.

Bancos
SINAPI-01/2022 - Bacia
ORSE - 01/2022 - Sergipe

S.D.L.
20,76%


Encargos Sociais
Não Desoneração:
Horista: 75,78%
Mensalista: 65,05%

| Código Banco | Descrição | Tipo | Und | Curva ABC de Insumos | | Valor Unitário | | Total Improdutiva | Geral | Peso Acumulado | Peso Acumulado |
|-----------------|----------------------------------------------------------------------------------------------------------------------------------------------------------------------------|-------------|----------------|----------------------|--------------|----------------|-------------|----------------------|--------------|-------------------|-------------------|
| | | | | Operativa | Improdutiva | Operativa | Improdutiva | | | | |
| 11304 ORSE | Paralelepípedos greivêdo (com taxa) | Mensal | m ² | 864,4012302 | 879,80 | 780.500,20 | 780.500,20 | 32,72% | 780.500,20 | 32,72% | |
| 00002086 SINAPI | AREIA FINA - POSTO JAZDA/FORNECEDOR (RETRADO NA JAZDA, SEM TRANSPORTE) | Mensal | m ³ | 2.876,5200298 | 65,32 | 228.275,37 | 228.275,37 | 9,82% | 968.775,57 | 42,54% | |
| 00008111 SINAPI | SERVENITE DE OBRAS | Mão de Obra | H | 18.924,9530462 | 14,28 | 277.089,83 | 277.089,83 | 9,77% | 1.216.865,40 | 52,31% | |
| 00004758 SINAPI | CALCETERO (HORRITA) | Mão de Obra | H | 8.232,3735443 | 22,48 | 185.148,08 | 185.148,08 | 7,87% | 1.401.011,48 | 60,27% | |
| 00001379 SINAPI | CIMENTO PORTLAND COMPOSTO CP II-32 | Mensal | KG | 243.528,983427 | 0,88 | 185.599,83 | 185.599,83 | 7,12% | 1.586,611,11 | 67,46% | |
| 00040913 SINAPI | CARPINTEIRO AUXILIAR (MENSALISTA) | Mão de Obra | MES | 34,9185133 | 3.105,12 | 108.429,28 | 108.429,28 | 4,86% | 1.679.040,39 | 72,09% | |
| 00004221 SINAPI | OLEO DIESEL COMBUSTIVEL COMUM | Mensal | L | 18,956,4079282 | 5,07 | 86.181,93 | 86.181,93 | 3,71% | 1.761.222,32 | 75,77% | |
| 00040818 SINAPI | ENCARREGADO GERAL DE OBRAS (MENSALISTA) | Mão de Obra | MES | 12,9169017 | 6.068,23 | 78.347,19 | 78.347,19 | 3,37% | 1.839.569,51 | 79,14% | |
| 00097747 SINAPI | EQUIPAMENTO | Mão de Obra | UN | 0,1212576 | 432.302,84 | 52.419,88 | 52.419,88 | 2,28% | 1.891.989,49 | 81,40% | |
| 00003370 SINAPI | CAMINHÃO TRUCADO, PESO BRUTO TOTAL 20000 KG, CARGA UTIL MAXIMA 15000 KG, DISTANCIA ENTRE EIXOS 4,80M, POTENCIA 230 CV (INCLUI CABINE E CHASSI, NÃO INCLUI CARROÇENA) | Mensal | m ² | 581,2034058 | 85,32 | 49.588,27 | 49.588,27 | 2,15% | 1.941.577,76 | 83,53% | |
| 00020020 SINAPI | AREIA MEDIA - POSTO JAZDA/FORNECEDOR (RETRADO NA JAZDA, SEM TRANSPORTE) | Mão de Obra | H | 1.283,0371073 | 24,87 | 31.652,83 | 31.652,83 | 1,38% | 1.973.230,29 | 84,89% | |
| 00040809 SINAPI | MOTORISTA DE CAMINHÃO-BASCULANTE | Mão de Obra | MES | 6,1110895 | 5.003,73 | 30.578,29 | 30.578,29 | 1,32% | 2.003.808,58 | 86,21% | |
| 158 ORSE | Almoxarife (Mensalista) | Mão de Obra | un | 2.279,0168895 | 12,87 | 29.804,24 | 29.804,24 | 1,29% | 2.033.712,82 | 87,43% | |
| 00041776 SINAPI | Amparo (Participação de empreiteira) | Mão de Obra | H | 205,8901287 | 116,78 | 23.837,86 | 23.837,86 | 1,03% | 2.057.550,76 | 88,52% | |
| 00046882 SINAPI | ENGENHEIRO CIVIL JUNIOR | Mão de Obra | MES | 34,8048115 | 660,25 | 22.901,85 | 22.901,85 | 0,97% | 2.080.452,43 | 89,48% | |
| 00053938 SINAPI | ALIMENTAÇÃO - MENSALISTA (COLETADO CAIXA) | Mão de Obra | H | 205,3394001 | 84,10 | 17.268,04 | 17.268,04 | 0,74% | 2.097.721,47 | 90,23% | |
| 00004080 SINAPI | ARQUITETO JUNIOR | Mão de Obra | UN | 0,019741 | 1.036.803,28 | 14.516,34 | 14.516,34 | 0,62% | 2.111.837,82 | 90,86% | |
| 10422 ORSE | MOTONIVELO ADORA POTENCIA BASICA, LQUIDA (PRIMEIRA MARCHEA) 125 HP - PESO BRUTO 19443 KG, LARGURA DA LAMINA DE 3,7 M | Mensal | un | 105,6328334 | 155,74 | 13.223,17 | 13.223,17 | 0,57% | 2.125.060,99 | 91,42% | |
| 10761 ORSE | Cesta Básica | Serviço | un | 2.279,0168895 | 4,49 | 10.681,79 | 10.681,79 | 0,46% | 2.135.742,78 | 91,88% | |
| 00037370 SINAPI | Refeição - café da manhã (café com leite e dois pães com manteiga) | Cursos | H | 3,081,6272322 | 3,45 | 10.631,81 | 10.631,81 | 0,46% | 2.146.374,38 | 92,34% | |
| 00004813 SINAPI | ALIMENTAÇÃO - HORISTA (COLETADO CAIXA) | Mensal | m ² | 34,8688736 | 276,20 | 9.630,78 | 9.630,78 | 0,41% | 2.156.005,17 | 92,75% | |
| 00040943 SINAPI | PLACA DE OBRAS (PARA CONSTRUÇÃO CIVIL) EM CHAPA GALVANIZADA "N. 22" - ADENSADA, DE 2,4 X 1,2' M (SEM POSTES PARA FIXAÇÃO) | Mão de Obra | H | 203,9727525 | 42,31 | 8.630,09 | 8.630,09 | 0,37% | 2.164.635,26 | 93,13% | |
| 0004259 SINAPI | OPERADOR DE SEGURANÇA DO TRABALHO | Mão de Obra | H | 231,8562591 | 38,22 | 8.397,80 | 8.397,80 | 0,38% | 2.173.033,06 | 93,49% | |
| 2378 ORSE | VEICULO TRANSPORTE | Mão de Obra | un | 2,197,7931434 | 3,69 | 7.890,08 | 7.890,08 | 0,34% | 2.180.923,14 | 93,83% | |
| 00037734 SINAPI | OPERADOR DE MOTONIVELO ADORA | Mão de Obra | UN | 0,1881064 | 48.241,87 | 7.773,87 | 7.773,87 | 0,33% | 2.188.698,71 | 94,18% | |
| 00043486 SINAPI | CACAMBA METALICA BASCULANTE COM CAPACIDADE DE 10 M3 (INCLUI MONTAGEM, NÃO INCLUI CAMINHÃO) | Mensal | MES | 34,6046115 | 213,82 | 7.402,82 | 7.402,82 | 0,32% | 2.196.098,33 | 94,48% | |
| 00002711 SINAPI | ERT-FAMILIA CARRETERA/TERMINO CAIXA | Equipamento | UN | 37,5882725 | 188,70 | 7.385,96 | 7.385,96 | 0,32% | 2.203.484,91 | 94,80% | |
| 00040843 SINAPI | CARRIÃO DE MÃO DE AÇO CAPACIDADE 50 A 60 L, PNEU COM CAMARA | Equipamento | MES | 53,4451241 | 138,84 | 7.313,43 | 7.313,43 | 0,31% | 2.210.808,34 | 95,11% | |
| 00040861 SINAPI | EXAMES - MENSALISTA (COLETADO CAIXA) | Mensal | MES | 34,8046115 | 201,41 | 6.989,71 | 6.989,71 | 0,30% | 2.217.778,05 | 95,41% | |



36

[Handwritten signatures and marks]



| 12336 ORSE | un | 3,0916398 | 2.170,56 | 8.710,59 | 6.710,59 | 0,20% | 2.224.488,84 | 95,70% |
|-----------------|-----|----------------|-----------|----------|----------|-------|--------------|--------|
| 00004238 SINAPI | H | 204,7818869 | 30,00 | 0.143,46 | 6.143,46 | 0,28% | 2.230.832,10 | 96,97% |
| 00010778 SINAPI | MES | 8,8903620 | 860,83 | 5.720,05 | 5.720,05 | 0,25% | 2.236.382,15 | 96,21% |
| 841 ORSE | un | 36,0542772 | 153,14 | 5,368,21 | 5,368,21 | 0,25% | 2.241.720,38 | 96,44% |
| 00004783 SINAPI | H | 210,0414827 | 22,47 | 4.719,83 | 4.719,83 | 0,20% | 2.246.440,00 | 96,66% |
| 00010777 SINAPI | MES | 4,2802742 | 968,84 | 4.156,59 | 4.156,59 | 0,18% | 2.250,586,58 | 96,85% |
| 00010587 SINAPI | M | 431,3051323 | 9,47 | 4,084,46 | 4,084,46 | 0,16% | 2.254,681,04 | 97,00% |
| 00014611 SINAPI | UN | 0,0045117 | 870,41542 | 3,827,05 | 3,827,05 | 0,17% | 2.258,508,10 | 97,17% |
| 00010775 SINAPI | MES | 4,2902498 | 863,30 | 3,860,87 | 3,860,87 | 0,16% | 2.262,288,97 | 97,33% |
| 00014613 SINAPI | UN | 0,0069866 | 846,48323 | 3,472,84 | 3,472,84 | 0,15% | 2.265,741,90 | 97,48% |
| 8820 ORSE | un | 18,0172860 | 185,34 | 3,339,34 | 3,339,34 | 0,14% | 2.269,081,25 | 97,63% |
| 00037371 SINAPI | H | 3,081827232 | 1,07 | 3,287,34 | 3,287,34 | 0,14% | 2.272,378,99 | 97,78% |
| 13203 ORSE | un | 3,0916398 | 933,69 | 2,866,83 | 2,866,83 | 0,12% | 2.275,265,22 | 97,89% |
| 11424 ORSE | un | 26,2243426 | 112,94 | 2,648,84 | 2,648,84 | 0,12% | 2.278,114,06 | 98,01% |
| 00043471 SINAPI | MES | 34,6046116 | 76,88 | 2,825,11 | 2,825,11 | 0,11% | 2.280,739,16 | 98,12% |
| 00037372 SINAPI | H | 3,3339,3648843 | 0,72 | 2,620,49 | 2,620,49 | 0,11% | 2.283,359,65 | 98,23% |
| 00010886 SINAPI | UN | 0,0033415 | 781,44049 | 2,611,18 | 2,611,18 | 0,11% | 2.285,970,83 | 98,34% |
| 10317 ORSE | q | 9,3478076 | 289,48 | 2,518,88 | 2,518,88 | 0,11% | 2.288,489,99 | 98,45% |
| 00004237 SINAPI | H | 70,1821644 | 33,51 | 2,362,14 | 2,362,14 | 0,10% | 2.290,841,83 | 98,56% |
| 00043469 SINAPI | MES | 12,7432990 | 182,38 | 2,323,76 | 2,323,76 | 0,10% | 2.293,165,99 | 98,68% |
| 00002365 SINAPI | H | 38,8349916 | 90,10 | 1,880,70 | 1,880,70 | 0,09% | 2.295,146,30 | 98,74% |
| 00004035 SINAPI | H | 66,5650611 | 28,16 | 1,819,13 | 1,819,13 | 0,08% | 2.298,965,42 | 98,85% |
| 13886 ORSE | un | 158,8322300 | 10,78 | 1,690,65 | 1,690,65 | 0,07% | 2.300,656,08 | 98,96% |
| 00004721 SINAPI | un | 20,0747315 | 68,50 | 1,385,20 | 1,385,20 | 0,06% | 2.301,536,54 | 99,02% |
| 628 ORSE | un | 14,3425500 | 88,49 | 1,383,91 | 1,383,91 | 0,06% | 2.302,920,45 | 99,05% |
| 10599 ORSE | un | 42,0881333 | 32,24 | 1,368,18 | 1,368,18 | 0,06% | 2.304,278,63 | 99,13% |
| 00043468 SINAPI | H | 1,878,3891987 | 0,88 | 1,346,30 | 1,346,30 | 0,06% | 2.305,621,94 | 99,19% |
| 00001215 SINAPI | H | 85,0405354 | 22,47 | 1,258,76 | 1,258,76 | 0,05% | 2.308,888,70 | 99,24% |
| 10302 ORSE | un | 105,1628334 | 11,26 | 1,184,13 | 1,184,13 | 0,05% | 2.308,042,83 | 99,30% |
| 00004234 SINAPI | H | 35,6140944 | 31,82 | 1,133,24 | 1,133,24 | 0,05% | 2.309,178,07 | 99,34% |
| 00004481 SINAPI | M | 131,2741332 | 8,39 | 1,101,39 | 1,101,39 | 0,05% | 2.310,277,46 | 99,38% |

Handwritten signatures and initials at the bottom of the page.



| | | | | | | | | | | | | | | | | | | | | | | | | | | | | | | | | | | | | | |
|---------------------------------------------------|-----------------|-----------------------------|-------------------------------------------------|-------------------------------------------------------------------------------|-----------------|----------------------------------------------------------|-----------------------------------------------------------------------------|----------------|--------------------|-----------------------|----------------------------------------------------------------------------------|-----------------------------------------------------------------------------------------------------|--------------------------------------------------------------------|--------------------------------------|-------------------------------------------------|---------------------------------------------------------------------------------------------------------------------------------------------------------------------------------------------------------------------------------------------------------------------------------------------------------|----------------------------------|--------------------|-------------------------------------------------------------------------------------|-------------------------------------------------------------------------|-----------------------------------------------------------------------------------------------------------------------------------------|--------------------------------------|----------------------------------------------------------|---------------------------------------------------------------------------------------------------------------------------------------------------------------------------------------------------------------------------------------------------------------------|---------------------------------------------------------------------------|-----------------------------------------------------------------------------------|------------------------|--------------------------------------|-------------------------------------------------------------------------------------|----------------------------------------------------------------------------------------------|-------------------------------------------------------------------------------------|-------------------------------------------------------------------------------------------------|------------------------------------------|-------------------------------|---------------------------------------------------------------------------------------|--------------|--------------|
| 00012802 SINAPI | 00037896 SINAPI | 00011181 SINAPI | 00007840 SINAPI | 00007866 SINAPI | 00004220 SINAPI | 00043491 SINAPI | 00004460 SINAPI | 1866 ORSE | 00043484 SINAPI | 00012802 SINAPI | 00037798 SINAPI | 13267 ORSE | 00004096 SINAPI | 10696 ORSE | 00043487 SINAPI | 2460 ORSE | 0004484 SINAPI | 00007286 SINAPI | 6665 ORSE | 13204 ORSE | 00043480 SINAPI | 00000378 SINAPI | 00043466 SINAPI | 00043492 SINAPI | 00039403 SINAPI | 00040488 SINAPI | 00004117 SINAPI | 000003318 SINAPI | 00043475 SINAPI | 00040487 SINAPI | 10464 ORSE | 00012806 SINAPI | | | | | |
| ROTA DE SEGURANCA COM BIQUEIRA DE ACO E COLARINHO | ACRIS CILINDRO | CAL. HIDRATADA PARA PINTURA | OPERADOR DE BETONEIRA ESTACIONARIA / MISTURADOR | TRATOR DE PNEUS COM POTENCIA DE 85 CV, TRACAO 4 X 4, PESO COM CABEOTE 4875 KG | MILHO DE OBRAS | OPERADOR DE MAQUINAS E TRATORIS DIVERSOS (TERRAPLANAGEM) | EPI - FAMILIA SERVENTE - HORISTA (ENCARGOS COMPLEMENTARES - COA FIAO CAIXA) | GASOLINA COMUM | PEDREIRO (HORISTA) | AUXILIAR DE TOPOGRAFO | EPI - FAMILIA ALMOXARIFE - MENSALISTA (ENCARGOS COMPLEMENTARES - COA FIAO CAIXA) | SARRAFO NAO APARELHADO 7,5 X 10' CM, EM MACARANDUBA, ANGI M OU ROLIMAI FINIT 70x70cm (engelm. luva) | Medida mista serrada (lamina) 9 x 6cm - 0,0038 m3/m (engelm. luva) | SEGURO - MENSALISTA (COLETADO CAIXA) | LUVAS RASPA DE COURO, CANO QUARTO (PUNHO 7" CM) | TANQUE DE ACO CARBONO NAO REVESTIDO, PARA TRANSPORTE DE AGUA COM CAPACIDADE DE 10 MG, COM BOMBA CENTRIFUGA PARA TOMADA DE FORÇA, VAZAO MAXIMA 75' M3/H (INCLUI MONTAGEM, NAO TRAZER OITROS MATERIAIS E EQUIPAMENTOS POR CONTABILIDADE MUNIC. Transportes de Maquinas e Equipamentos por Caminhão Muncak | MOTORISTA DE CARRO DE PASSAGEIRO | Professor auxiliar | FERRAMENTAS - FAMILIA SERVENTE - HORISTA (ENCARGOS COMPLEMENTARES - COA FIAO CAIXA) | Camiseta basic, 16,00x10,00 (m. boca 8' 14'18 - 170,0cm ou equivalente) | CONCRETO USINADO BOMBEAVEL, CLASSE DE RESISTENCIA C30, COM BRITA 0 E 1, SLUMP = 100 +/- 20 MM, EXCLUI SERVIÇO DE BOMBAMENTO (INER RREI) | TINTA ESMALTE SINTETICO PREMIUM POCO | Medida mista serrada (lamina) 2,2 x 6,6cm - 0,00121 m3/m | Bandeira do Estado de Sergipe em acrílico esp/4mm com impressão UV, nas cores respectivas de bandeira, dim.: 10 x 13 cm, Insetado Bandeira do Estado de Sergipe em acrílico esp/4mm com impressão UV, nas cores respectivas da bandeira, dim.: 10 x 13 cm, Insetado | EPI - FAMILIA PINTOR - HORISTA (ENCARGOS COMPLEMENTARES - COA FIAO CAIXA) | FERRAMENTAS - FAMILIA PINTOR - HORISTA (ENCARGOS COMPLEMENTARES - COA FIAO CAIXA) | AUXILIAR DE ALMOXARIFE | ENXADA ESTREITA 28 X 23' CM COM CABO | EPI - FAMILIA ENGENHEIRO CIVIL - HORISTA (ENCARGOS COMPLEMENTARES - COA FIAO CAIXA) | SARRAFO NAO APARELHADO 7,5 X 7' CM, EM MACARANDUBA, ANGELIM OU EQUIVALENTE DA REGIAO - BRITA | GRADE DE DISCOS MECANICA 20X24' COM 20 DISCOS 24' X 6MM COM PNFILR PARA TRANSPORTIF | FERRAMENTAS - FAMILIA ENCARREGADO GERAL - MENSALISTA (ENCARGOS COMPLEMENTARES - COA FIAO CAIXA) | MONTADOR DE ESTRUTURAS METALICAS HORISTA | Ajudante-pratico/Meio-Oficial | CAPACETE DE SEGURANCA ABA FRONTAL COM SUSPENSAO DE POI FTE FNO SEM JIRHU AR(C)ASSE R) | | |
| 1.047,58 | 1.046,35 | 895,12 | 874,57 | 901,25 | 873,92 | 865,03 | 812,82 | 775,78 | 715,45 | 713,64 | 595,47 | 588,96 | 566,82 | 564,37 | 530,89 | 516,02 | 515,73 | 461,86 | 415,06 | 339,88 | 322,18 | 316,13 | 306,57 | 294,32 | 278,99 | 276,99 | 272,79 | 267,32 | 243,60 | 240,69 | 239,69 | 236,50 | 212,64 | 204,92 | 168,88 | 163,63 | |
| 0,05% | 0,05% | 0,04% | 0,04% | 0,04% | 0,04% | 0,04% | 0,03% | 0,03% | 0,03% | 0,03% | 0,03% | 0,03% | 0,02% | 0,02% | 0,02% | 0,02% | 0,02% | 0,02% | 0,02% | 0,01% | 0,01% | 0,01% | 0,01% | 0,01% | 0,01% | 0,01% | 0,01% | 0,01% | 0,01% | 0,01% | 0,01% | 0,01% | 0,01% | 0,01% | 0,01% | 0,01% | 0,01% |
| 2.311.325,04 | 2.312.371,39 | 2.313.388,61 | 2.314.341,07 | 2.315.242,33 | 2.316.116,26 | 2.316.971,26 | 2.317.783,86 | 2.318.558,87 | 2.319.275,13 | 2.319.986,77 | 2.320.684,24 | 2.321.175,18 | 2.321.083,13 | 2.321.738,71 | 2.322.304,09 | 2.322.854,77 | 2.323.360,78 | 2.323.866,52 | 2.324.326,16 | 2.324.743,24 | 2.325.083,13 | 2.325.408,31 | 2.325.726,44 | 2.326.038,01 | 2.326.324,33 | 2.326.603,32 | 2.326.882,31 | 2.327.156,10 | 2.327.422,42 | 2.327.688,02 | 2.327.908,71 | 2.328.146,41 | 2.328.384,81 | 2.328.587,85 | 2.328.802,47 | 2.328.971,35 | 2.329.131,88 |
| 99,44% | 99,46% | 99,52% | 99,57% | 99,61% | 99,64% | 99,68% | 99,71% | 99,74% | 99,78% | 99,81% | 99,84% | 99,86% | 99,89% | 99,91% | 99,95% | 99,96% | 99,98% | 99,99% | 100,00% | 100,01% | 100,03% | 100,04% | 100,05% | 100,07% | 100,08% | 100,09% | 100,11% | 100,12% | 100,13% | 100,14% | 100,15% | 100,16% | 100,17% | 100,18% | 100,19% | 100,20% | 100,20% |

Handwritten signatures and initials at the bottom right of the page.

39
 COMISSÃO PERMANENTE DE LICITAÇÃO
 DE RFP Nº 392/P
 2018

PORTO CONSTRUTORA E TERRAPLANAGEM EIRELI
 CNPJ: 36.364.039/0001-35

| Item | Descrição | Quantidade | Valor Unit. | Valor Total | Porcentagem |
|-----------------|-------------|------------|-------------|---------------|-------------|
| 00013617 SINAPI | Equipamento | 156,73 | 66.722,43 | 10.418.100,00 | 100,21% |
| 00013617 SINAPI | Equipamento | 156,73 | 66.722,43 | 10.418.100,00 | 100,21% |
| 1782 ORSE | Material | 158,81 | 34,35 | 5.455,33 | 100,22% |
| 00037373 SINAPI | Taxas | 145,56 | 0,04 | 5,82 | 100,23% |
| 10788 ORSE | Material | 128,57 | 27,56 | 3.541,89 | 100,23% |
| 00043132 SINAPI | Material | 117,58 | 24,56 | 2.887,84 | 100,24% |
| 1881 ORSE | Material | 106,57 | 5,38 | 5.720,54 | 100,24% |
| 00036397 SINAPI | Material | 94,93 | 20,34 | 1.929,85 | 100,25% |
| 00037373 SINAPI | Material | 89,11 | 18,27 | 1.628,67 | 100,25% |
| 00036397 SINAPI | Equipamento | 68,98 | 12,43 | 8.581,85 | 100,25% |
| 00061110 SINAPI | Material | 78,43 | 22,47 | 1.758,06 | 100,25% |
| 00050076 SINAPI | Mão de Obra | 78,74 | 20,10 | 1.572,80 | 100,25% |
| 00043483 SINAPI | Material | 75,79 | 0,65 | 49,66 | 100,25% |
| 00012894 SINAPI | Equipamento | 70,90 | 15,17 | 1.074,00 | 100,27% |
| 4729 ORSE | Material | 60,32 | 25,86 | 1.560,32 | 100,27% |
| 00043483 SINAPI | Material | 50,38 | 8,27 | 417,84 | 100,27% |
| 00027005 SINAPI | Equipamento | 48,57 | 0,62 | 30,14 | 100,27% |
| 2717 ORSE | Equipamento | 41,83 | 6,32 | 264,16 | 100,27% |
| 11423 ORSE | Equipamento | 40,24 | 19,40 | 780,80 | 100,27% |
| 00043483 SINAPI | Material | 37,08 | 1,13 | 41,90 | 100,28% |
| 00043483 SINAPI | Material | 35,46 | 23,62 | 838,00 | 100,28% |
| 11422 ORSE | Mão de Obra | 35,01 | 11,06 | 387,00 | 100,28% |
| 00043483 SINAPI | Equipamento | 32,83 | 0,87 | 28,56 | 100,28% |
| 11421 ORSE | Equipamento | 32,04 | 0,87 | 27,90 | 100,28% |
| 00043483 SINAPI | Equipamento | 31,18 | 36,02 | 1.123,16 | 100,28% |
| 11422 ORSE | Equipamento | 27,71 | 19,75 | 547,15 | 100,28% |
| 00043483 SINAPI | Material | 26,29 | 8,21 | 216,02 | 100,28% |
| 00013617 SINAPI | Equipamento | 22,20 | 0,66 | 14,66 | 100,29% |
| 00043483 SINAPI | Equipamento | 21,83 | 12,13 | 264,83 | 100,29% |
| 00013617 SINAPI | Equipamento | 21,79 | 6,48 | 141,24 | 100,29% |
| 00010537 SINAPI | Equipamento | 19,78 | 0,01 | 0,19 | 100,29% |
| 00043483 SINAPI | Equipamento | 18,82 | 0,30 | 5,65 | 100,29% |
| 00038017 SINAPI | Material | 17,38 | 5,76 | 100,00 | 100,29% |
| 00038017 SINAPI | Material | 12,80 | 0,36 | 4,61 | 100,29% |
| 11420 ORSE | Equipamento | 11,17 | 0,18 | 2,01 | 100,29% |
| 00043483 SINAPI | Equipamento | 9,23 | 0,50 | 4,62 | 100,29% |
| 00043483 SINAPI | Equipamento | 8,27 | 0,08 | 0,66 | 100,29% |
| 00043483 SINAPI | Equipamento | 7,43 | 0,81 | 6,01 | 100,29% |

RUA SEBASTIAO BORGES CASA - CENTRO - Sítio do Durião / BA
 (71) 9619-9119 / (71) 3342-7130 / PORTOMATOSCONSTRUTORA@GMAIL.COM

[Handwritten signatures and marks]

| Item | Descrição | Material | Unidade | Quantidade | Valor Unitário (R\$) | Valor Total (R\$) | Porcentagem (%) |
|-------|-------------------------------------------------------------------|----------|---------|------------|----------------------|-------------------|-----------------|
| 4174 | Desmembradora de aço 3/8, cabo medeira, ref:143, Atlas ou similar | Material | un | 0,01 | 9,89 | 0,01 | 0,00% |
| 10282 | Regra de alumínio c/ 2,00m (para pedreiro) | Material | un | 0,00 | 38,65 | 0,00 | 0,00% |
| 11245 | Desmembradora de medeira 12x22 | Material | un | 0,00 | 10,11 | 0,00 | 0,00% |
| 4722 | Cofre de pedreiro | Material | un | 0,00 | 16,70 | 0,00 | 0,00% |
| 11246 | Escala métrica de bambu | Material | un | 0,00 | 8,12 | 0,00 | 0,00% |
| 11285 | Martelo de borracha com cabo | Material | un | 0,00 | 10,32 | 0,00 | 0,00% |
| 10786 | Nível de baite de medeira | Material | un | 0,00 | 14,63 | 0,00 | 0,00% |
| 11284 | Marrão de 1/2 kg com cabo | Material | un | 0,00 | 12,14 | 0,00 | 0,00% |
| 10780 | Prumo de feço | Material | un | 0,00 | 20,63 | 0,00 | 0,00% |
| 11243 | Marteio sem unha | Material | un | 0,00 | 14,86 | 0,00 | 0,00% |

Tipo de Licitação: MENOR PREÇO GLOBAL
 Abertura de Licitação: 12/07/2022 08:30
 Número do Processo Licitação: 011/2022

Barbara Almeida Porto
 Porto Construtora e Terraplanagem Eireli
 CNPJ: 38.364.039/0001-35



41

Ronaldo Cezar
 Engenheiro Civil
 CREA: 42.607

[Handwritten signatures]

Tabela por Tipo
 Equipamento R\$ 117.441,26
 R\$ 0,00
 R\$ 744.579,31
 Mão de Obra
 Material R\$ 1.435.890,16
 Serviços R\$ 19.819,97
 Taxas R\$ 145,58
 Administração R\$ 0,00
 Aluguel R\$ 0,00
 Verbas R\$ 0,00
 Outros R\$ 13.222,10
 1.625.888,42
 368.423,16
 2.324.411,56

Total sem BDI
 Total do BDI
 Total Geral

COMISSÃO PERMANENTE DE LICITAÇÃO Nº 42
Fis.: 3950
Rúbrica:
Encargos Sociais Não Onerados: 76,78%
Mensalista: 65,05%



Obra: Execução de serviço de pavimentação em paralelepípedos nos Povoados Paracatu de Baixo, Lagoa Seca e Assentamento Molta Bonita, com extensão aproximada de 3,37Km, no município de Simão Dias


Bancos: SINAPI - 01/2022 - Bahia
ORSE - 01/2022 - Sergipe

B.D.I.: 20,78%

Planilha Orçamentária Analítica

| | | | | | | | 133.863,94 | | |
|------------|-------------------------|-----------|-------------------------------------------------------------------------------------------------------------------------------------------------|-------------------------------|------------|----------------|------------|------------------|------------|
| 1 | ADMINISTRAÇÃO | | | | | | Total | | |
| 1.1 | Código Banco | Descrição | Tipo | Und | Quant. | Valor Unit | Total | | |
| Composição | COMP 5521 | Próprio | EQUIPE DIRIGENTE | SERT - SERVIÇOS TÉCNICOS | UN | 1,0000000 | 110.188,78 | | |
| Composição | 100305 | SINAPI | ENGENHEIRO CIVIL JUNIOR COM ENCARGOS COMPLEMENTARES | SEDI - SERVIÇOS DIVERSOS | H | 203,9727825 | 19.973,01 | | |
| Auxiliar | 90768 | SINAPI | ARQUITETO DE OBRA JUNIOR COM ENCARGOS COMPLEMENTARES | SEDI - SERVIÇOS DIVERSOS | H | 203,9727825 | 14.533,06 | | |
| Composição | 93572 | SINAPI | ENCARREGADO GERAL DE OBRAS COM ENCARGOS COMPLEMENTARES | SEDI - SERVIÇOS DIVERSOS | MES | 12,7482990 | 68.535,49 | | |
| Auxiliar | 0004943 | SINAPI | TECNICO EM SEGURANCA DO TRABALHO | Mão de Obra | H | 203,9727825 | 7.147,20 | | |
| Insumo | | | | MO sem LS => | 60,005,98 | LS => | 46,060,60 | MO com LS => | 106.066,59 |
| | | | | Valor do BDI => | 22.875,18 | | | Valor com BDI => | 133.063,94 |
| | | | | Quant. => | 1,0000000 | Preço Total => | 133.863,94 | | |
| | | | | | | | 27.276,51 | | |
| 2 | IMPLANTAÇÃO DO CANTEIRO | | | | | | Total | | |
| 2.1 | Código Banco | Descrição | Tipo | Und | Quant. | Valor Unit | Total | | |
| Composição | 74209/001 | SINAPI | PLACA DE OBRA EM CHAPA DE AÇO GALVANIZADO - INSTALADA | CANT - CANTEIRO DE OBRAS | m² | 1,0000000 | 298,15 | | |
| Composição | 94962 | SINAPI | CONCRETO MAGRO PARA LASTRO, TRAÇO 1:4,5:4,5 (EM MASSA SECA DE CIMENTO/ AREIA MÉDIA BRITA 1) - PREPARO MECÂNICO COM BETONEIRA 400 L. AF. 08/2021 | FUES - FUNDAÇÕES E ESTRUTURAS | m³ | 0,0081162 | 290,68 | | |
| Auxiliar | 88316 | SINAPI | SERVENTE COM ENCARGOS COMPLEMENTARES | SEDI - SERVIÇOS DIVERSOS | H | 1,8226527 | 17,68 | | |
| Composição | 88262 | SINAPI | CARPINTEIRO DE FORMAS COM ENCARGOS COMPLEMENTARES | SEDI - SERVIÇOS DIVERSOS | H | 0,9116259 | 24,44 | | |
| Auxiliar | 00004813 | SINAPI | PLACA DE OBRA (PARA CONSTRUÇÃO CIVIL) EM CHAPA GALVANIZADA "N. 22", ADESIVADA, DE 2,4 X 1,2" M (SEM POSTES PARA FIXAÇÃO) | Material | m² | 0,9116259 | 228,72 | | |
| Insumo | 00004491 | SINAPI | PONTALETE 7,5 X 7,5" CM EM PINUS, MISTA OU EQUIVALENTE DA REGIÃO - BRUTA | Material | M | 3,6465037 | 6,95 | | |
| Insumo | 00005075 | SINAPI | PREGO DE AÇO POLIDO COM CABECA 18 X 30 (2 3/4 X 10) | Material | KG | 0,1002789 | 16,65 | | |
| Insumo | 00004417 | SINAPI | SARRAFO NÃO APARELHADO 2,5 X 7" CM, EM MACARANDUBA, ANGELIM OU EQUIVALENTE DA REGIÃO - BRUTA | Material | M | 0,8281329 | 6,66 | | |
| | | | | MO sem LS => | 22,35 | LS => | 17,16 | MO com LS => | 39,51 |
| | | | | Valor do BDI => | 61,89 | | | Valor com BDI => | 360,04 |
| | | | | Quant. => | 36,0000000 | Preço Total => | 12.961,44 | | |
| 2.2 | Código Banco | Descrição | Tipo | Und | Quant. | Valor Unit | Total | | |
| Composição | 51 | ORSE | Pieça de Adema em chapa aço galvanizado, instalada | Mobilização / Instalações | m² | 1,0000000 | 298,20 | | |
| Composição | 10549 | ORSE | Encargos Complementares - Servente | Provisórias / Desmobilização | h | 1,8984639 | 2,80 | | |
| Auxiliar | 10561 | ORSE | Encargos Complementares - Carpinteiro | Provisórias | h | 0,9492320 | 2,92 | | |
| Composição | 1569 | ORSE | Madeira mista serrada (barrote) 6 x 6cm - 0,0036 m3/m (angelim, louro) | Material | m | 3,7969279 | 7,53 | | |
| Auxiliar | 6995 | ORSE | Madeira mista serrada (sarrafó) 2,2 x 5,5cm - 0,00121 m²/m | Material | m | 0,9492320 | 2,89 | | |
| Insumo | 00001213 | SINAPI | CARPINTEIRO DE FORMAS | Mão de Obra | H | 0,9492320 | 18,61 | | |
| Insumo | 00004813 | SINAPI | PLACA DE OBRA (PARA CONSTRUÇÃO CIVIL) EM CHAPA GALVANIZADA "N. 22", ADESIVADA, DE 2,4 X 1,2" M (SEM POSTES PARA FIXAÇÃO) | Material | m² | 0,9492320 | 228,72 | | |
| Insumo | 00005075 | SINAPI | PREGO DE AÇO POLIDO COM CABECA 18 X 30 (2 3/4 X 10) | Material | KG | 0,1423849 | 16,65 | | |
| Insumo | 00008111 | SINAPI | SERVENTE DE OBRAS | Mão de Obra | H | 1,8984639 | 11,81 | | |
| | | | | MO sem LS => | 22,87 | LS => | 17,41 | MO com LS => | 40,08 |
| | | | | Valor do BDI => | 61,90 | | | Valor com BDI => | 360,10 |
| | | | | Quant. => | 2,1680000 | Preço Total => | 777,81 | | |
| 2.3 | Código Banco | Descrição | Tipo | Und | Quant. | Valor Unit | Total | | |
| Composição | 4657 | ORSE | Locação de container ou imóvel - escritório com banheiro | Mobilização / Instalações | mês | 1,0000000 | 505,25 | | |
| Insumo | 00010775 | SINAPI | LOCAÇÃO DE CONTAINER 2,30 X 6,00 M, ALT. 2,50 M, COM 1 SANITÁRIO, PARA ESCRITÓRIO, COMPLETO, SEM DIVISÓRIAS INTERNAS | Provisórias / Desmobilização | MES | 0,7150416 | 706,61 | | |
| | | | | MO sem LS => | 0,00 | LS => | 0,00 | MO com LS => | 0,00 |
| | | | | Valor do BDI => | 104,88 | | | Valor com BDI => | 610,13 |
| | | | | Quant. => | 6,0000000 | Preço Total => | 3.660,78 | | |
| 2.4 | Código Banco | Descrição | Tipo | Und | Quant. | Valor Unit | Total | | |
| Composição | 4654 | ORSE | Locação de container ou imóvel - Almozenado com banheiro | Mobilização / Instalações | mês | 1,0000000 | 394,72 | | |
| Insumo | 00010776 | SINAPI | LOCAÇÃO DE CONTAINER 2,30 X 6,00 M, ALT. 2,50 M, PARA ESCRITÓRIO, SEM DIVISÓRIAS INTERNAS E SEM SANITÁRIO | Provisórias / Desmobilização | MES | 0,7150460 | 552,03 | | |
| | | | | MO sem LS => | 0,00 | LS => | 0,00 | MO com LS => | 0,00 |
| | | | | Valor do BDI => | 81,94 | | | Valor com BDI => | 476,66 |
| | | | | Quant. => | 6,0000000 | Preço Total => | 2.859,98 | | |
| 2.5 | Código Banco | Descrição | Tipo | Und | Quant. | Valor Unit | Total | | |
| Composição | 4659 | ORSE | Locação de container ou imóvel - Refeitório sem banheiro | Mobilização / Instalações | mês | 1,0000000 | 394,72 | | |
| Insumo | 00010776 | SINAPI | LOCAÇÃO DE CONTAINER 2,30 X 6,00 M, ALT. 2,50 M, PARA ESCRITÓRIO, SEM DIVISÓRIAS INTERNAS E SEM SANITÁRIO | Provisórias / Desmobilização | MES | 0,7150460 | 552,03 | | |
| | | | | MO sem LS => | 0,00 | LS => | 0,00 | MO com LS => | 0,00 |
| | | | | Valor do BDI => | 81,94 | | | Valor com BDI => | 476,66 |
| | | | | Quant. => | 6,0000000 | Preço Total => | 2.859,96 | | |
| 2.6 | Código Banco | Descrição | Tipo | Und | Quant. | Valor Unit | Total | | |
| Composição | 4656 | ORSE | Locação de container ou imóvel - Banheiro com chuveiros e vasos | Mobilização / Instalações | mês | 1,0000000 | 573,67 | | |

Handwritten signatures and initials at the bottom right of the page.



43

| | | | | | | | |
|--------|-----------------|----------------------------------------------------------------------------------------------------------------------|-----------------|-----|-----------|------------------|------------------|
| Insumo | 00010777 SINAPI | LOCAÇÃO DE CONTAINER 2,30 X 4,30 M, ALT. 2,50 M, PARA SANITARIO, COM 3 BACIAS, 4 CHUVEIROS, 1 LAVATORIO E 1 MICTORIO | Equipamento | MES | 0,7150457 | 802,28 | 573,87 |
| | | | MO sem LS => | | 0,00 | MO com LS => | 0,00 |
| | | | Valor do BDI => | | 119,09 | Valor com BDI => | 692,76 |
| | | | | | Quant. => | 8,0000000 | 4.156,96 |
| | | | | | | | 48.489,80 |

| | | Código Banco | Descrição | Tipo | Und | Quant. | Valor Unit | Total |
|--------------|--|---------------|----------------------------------------------------|--------------------------|-----------|------------|------------------|-----------|
| 3 | | | CANTEIRO DE OBRAS | | | | | |
| 3.1 | | | | SEDI - SERVIÇOS DIVERSOS | UND | 1,0000000 | 26.934,04 | 26.934,04 |
| Composição o | | CPV4 Próprio | Manutenção do Canteiro | | | | | |
| Composição o | | 93563 SINAPI | ALMOXARIFE COM ENCARGOS COMPLEMENTARES | SEDI - SERVIÇOS DIVERSOS | MES | 6,0822136 | 4.382,34 | 26.898,15 |
| Composição o | | 100300 SINAPI | AUXILIAR DE ALMOXARIFE COM ENCARGOS COMPLEMENTARES | SEDI - SERVIÇOS DIVERSOS | H | 12,1844271 | 19,36 | 235,89 |
| | | | | MO sem LS => | | 11,092,31 | MO com LS => | 25.542,94 |
| | | | | Valor do BDI => | | | Valor com BDI => | 32.525,54 |
| | | | | | Quant. => | 1,0000000 | Preço Total => | 32.525,54 |

| | | Código Banco | Descrição | Tipo | Und | Quant. | Valor Unit | Total |
|--------------|--|-----------------|-------------------------------------------------------------------------------------------------------------------------------------------|---------------------------------------------------|-----------|------------|------------------|----------|
| 3.2 | | | Equipamentos de Apoio à Produção | SEDI - SERVIÇOS DIVERSOS | UND | 1,0000000 | 6.528,87 | 6.528,87 |
| Composição o | | CPV4 Próprio | | | | | | |
| Composição o | | 87441 SINAPI | BETONEIRA CAPACIDADE NOMINAL 400 L; CAPACIDADE DE MISTURA 310 L; MOTOR A DIESEL POTÊNCIA 5,0 CV, SEM CARREGADOR - DEPRECIACAO. AF 08/2014 | CHOR - CUSTOS HORÁRIOS DE MÁQUINAS E EQUIPAMENTOS | H | 62,6932458 | 0,34 | 17,91 |
| Composição o | | 91534 SINAPI | COMPACTADOR DE SOLOS DE PERCUSSÃO (BOQUETE) COM MOTOR A GASOLINA 4 TEMPOS, POTÊNCIA 4 CV - CHI DIURNO. AF 08/2015 | CHOR - CUSTOS HORÁRIOS DE MÁQUINAS E EQUIPAMENTOS | CHI | 29,8398508 | 29,98 | 888,60 |
| Composição o | | 91278 SINAPI | PLACA VIBRATÓRIA REVERSÍVEL COM MOTOR 4 TEMPOS A GASOLINA, FORÇA CENTRÍFUGA DE 25 KN (2500 KGF), POTÊNCIA 5,5 CV - CHI DIURNO. AF 08/2015 | CHOR - CUSTOS HORÁRIOS DE MÁQUINAS E EQUIPAMENTOS | CHI | 52,6932458 | 0,41 | 21,60 |
| Composição o | | 2717 ORSE | Aluguel de Makita ALUGUEL DE MAKITA | Equipamento | dia | 6,5869557 | 5,24 | 34,51 |
| Insumo | | 00032711 SINAPI | CARRINHO DE MAO DE ACO CAPACIDADE 50 A 60 L, PNEU COM CAMARA | Equipamento | UN | 32,9332786 | 162,89 | 5.364,50 |
| Insumo | | 00038403 SINAPI | ENXADA ESTREITA 25 X 23" CM COM CABO | Material | UN | 5,0000000 | 40,35 | 201,75 |
| | | | | MO sem LS => | | 409,32 | LS => | 314,19 |
| | | | | Valor do BDI => | | 1.355,39 | Valor com BDI => | 723,51 |
| | | | | | Quant. => | 1,0000000 | Preço Total => | 7.884,28 |
| | | | | | | | 2.285,08 | |

| | | Código Banco | Descrição | Tipo | Und | Quant. | Valor Unit | Total |
|--------------|--|--------------|------------------------------------------------------------|-----------------|-----------|-------------|------------------|----------|
| 4 | | | MOBILIZAÇÃO DESMOBILIZAÇÃO | | | | | |
| 4.1 | | | | Transportes | km | 1,0000000 | 9,33 | 9,33 |
| Composição o | | 13168 ORSE | Transporte de máquinas e equipamentos por prancha rebolada | | | | | |
| Insumo | | 13956 ORSE | Transporte de máquinas e equipamentos por prancha rebolada | Serviços | Km | 1,0455486 | 8,93 | 9,33 |
| | | | | MO sem LS => | | 0,00 | LS => | 0,00 |
| | | | | Valor do BDI => | | 1,93 | Valor com BDI => | 11,26 |
| | | | | | Quant. => | 150,0000000 | Preço Total => | 1.689,00 |

| | | Código Banco | Descrição | Tipo | Und | Quant. | Valor Unit | Total |
|--------------|--|--------------|------------------------------------------------------------------|----------------------------------------|-----------|-------------|------------------|--------|
| 4.2 | | | Transportes de máquinas e equipamentos por caminhão munck | TRAN - TRANSPORTES, CARGAS E DESCARGAS | KM | 1,0000000 | 4,28 | 4,28 |
| Composição o | | CPV2 Próprio | | | | | | |
| Insumo | | 13957 ORSE | Transportes de máquinas e equipamentos por caminhão munck | Serviços | km | 1,0466887 | 4,09 | 4,28 |
| | | | | MO sem LS => | | 0,00 | LS => | 0,00 |
| | | | | Valor do BDI => | | 0,88 | Valor com BDI => | 5,16 |
| | | | | | Quant. => | 100,0000000 | Preço Total => | 516,00 |


| | | Código Banco | Descrição | Tipo | Und | Quant. | Valor Unit | Total |
|--------------|--|-----------------|----------------------------------------------------------------------------------------------------------------------|---------------------------------------------------|-----------|---------------|------------------|----------|
| 5 | | | POVOADO PARACATU DE BAIÃO | | | | | |
| 5.1 | | | SERVIÇOS PRELIMINARES | | | | | |
| 5.1.1 | | | | SERT - SERVIÇOS TÉCNICOS | M² | 1,0000000 | 0,36 | 0,36 |
| Composição o | | CPV9 Próprio | Serviços topográficos para pavimentação, inclusive nota de serviços, acomeanhamento e canteiro | | | | | |
| Composição o | | 88253 SINAPI | AUXILIAR DE TOPOGRAFO COM ENCARGOS COMPLEMENTARES | SEDI - SERVIÇOS DIVERSOS | H | 0,0025000 | 13,19 | 0,03 |
| Composição o | | 88288 SINAPI | NIVELADOR COM ENCARGOS COMPLEMENTARES | SEDI - SERVIÇOS DIVERSOS | H | 0,0025000 | 16,32 | 0,04 |
| Composição o | | 88316 SINAPI | SERVEENTE COM ENCARGOS COMPLEMENTARES | SEDI - SERVIÇOS DIVERSOS | H | 0,0075000 | 17,88 | 0,13 |
| Composição o | | 92148 SINAPI | CAMINHONETE CABINE SIMPLES COM MOTOR 1,8 FLEX, CÂMBIO MANUAL, POTÊNCIA 101/104 CV, 2 PORTAS - CHP DIURNO. AF 11/2015 | CHOR - CUSTOS HORÁRIOS DE MÁQUINAS E EQUIPAMENTOS | CHP | 0,0010000 | 67,54 | 0,08 |
| Composição o | | 88597 SINAPI | DESENHISTA DETALHISTA COM ENCARGOS COMPLEMENTARES | SEDI - SERVIÇOS DIVERSOS | H | 0,0020000 | 42,81 | 0,08 |
| Composição o | | 00004460 SINAPI | SARRAFO NAO APARELHADO 7,5 X 10" CM, EM MACARANDUBA, ANGELIM OU EQUIVALENTE DA REGIAO - BRUTA | Material | M | 0,0029000 | 8,64 | 0,02 |
| | | | | MO sem LS => | | 0,14 | LS => | 0,11 |
| | | | | Valor do BDI => | | 0,07 | Valor com BDI => | 0,25 |
| | | | | | Quant. => | 5,087,1200000 | Preço Total => | 2.187,46 |

| | | Código Banco | Descrição | Tipo | Und | Quant. | Valor Unit | Total |
|--------------|--|---------------|-------------------------------------------------------------------------------------------------------------------------------------------|---------------------------------------------------|-----------|---------------|------------------|----------|
| 5.2 | | | PAVIMENTAÇÃO | | | | | |
| 5.2.1 | | | | PAVI - PAVIMENTAÇÃO | m² | 1,0000000 | 0,83 | 0,83 |
| Composição o | | 100575 SINAPI | regularização do subleito | | | | | |
| Composição o | | 5932 SINAPI | MOTONIVELADORA POTÊNCIA BÁSICA LÍQUIDA (PRIMEIRA MARCHA) 125 HP, PESO BRUTO 13032 KG, LARGURA DA LÂMINA DE 3,7 M - CHP DIURNO. AF 08/2014 | CHOR - CUSTOS HORÁRIOS DE MÁQUINAS E EQUIPAMENTOS | CHP | 0,0007414 | 199,82 | 0,14 |
| Composição o | | 5934 SINAPI | MOTONIVELADORA POTÊNCIA BÁSICA LÍQUIDA (PRIMEIRA MARCHA) 125 HP, PESO BRUTO 13032 KG, LARGURA DA LÂMINA DE 3,7 M - CHI DIURNO. AF 08/2014 | CHOR - CUSTOS HORÁRIOS DE MÁQUINAS E EQUIPAMENTOS | CHI | 0,0074147 | 75,76 | 0,56 |
| Composição o | | 88316 SINAPI | SERVEENTE COM ENCARGOS COMPLEMENTARES | SEDI - SERVIÇOS DIVERSOS | H | 0,0074147 | 17,88 | 0,13 |
| | | | | MO sem LS => | | 0,18 | LS => | 0,14 |
| | | | | Valor do BDI => | | 0,17 | Valor com BDI => | 1,00 |
| | | | | | Quant. => | 5,087,1200000 | Preço Total => | 5,087,12 |

| | | Código Banco | Descrição | Tipo | Und | Quant. | Valor Unit | Total |
|--------------|--|--------------|--------------------------------------------------------------------------------------------------------------------------------------------------------------|---------------------|-----|-----------|------------|-------|
| 5.2.2 | | | Sub-base de solo estabilizado granulométricamente sem mistura com material de jazida, inclusive indetização, exclusive carga e transporte do material | PAVI - PAVIMENTAÇÃO | m² | 1,0000000 | 9,81 | 9,81 |
| Composição o | | 96387 SINAPI | | | | | | |

Handwritten signatures and initials at the bottom right of the page.

PORTO CONSTRUTORA E TERRAPLANAGEM EIRELI
CNPJ: 36.364.039/0001-35



| | | | | | | | | | |
|-----------------------|--------------|-----------------------------------------------------------------------------------------------------------------------------------------------------------------------------------------------------------------|---------------------------------------------------|-----------------|---------------|------------------|-----------|--------------|------|
| Composição o Auxiliar | 5801 SINAPI | CAMINHÃO PIPA 10.000 L TRUCADO, PESO BRUTO TOTAL 23.000 KG, CARGA ÚTIL MÁXIMA 15.935 KG, DISTÂNCIA ENTRE EIXOS 4,8 M, POTÊNCIA 230 CV, INCLUSIVE TANQUE DE AÇO PARA TRANSPORTE DE ÁGUA - CHP DIURNO. AF_08/2014 | CHOR - CUSTOS HORÁRIOS DE MÁQUINAS E EQUIPAMENTOS | CHP | 0,0071089 | 210,24 | 1,49 | | |
| Composição o Auxiliar | 5821 SINAPI | GRADE DE DISCO REBOCÁVEL COM 20 DISCOS 24" X 6 MM COM PNEUS PARA TRANSPORTE - CHP DIURNO. AF_08/2014 | CHOR - CUSTOS HORÁRIOS DE MÁQUINAS E EQUIPAMENTOS | CHP | 0,0028960 | 4,12 | 0,01 | | |
| Composição o Auxiliar | 5832 SINAPI | MOTONIVELADORA POTÊNCIA BÁSICA LÍQUIDA (PRIMEIRA MARCHA) 125 HP, PESO BRUTO 13032 KG, LARGURA DA LÂMINA DE 3,7 M - CHP DIURNO. AF_08/2014 | CHOR - CUSTOS HORÁRIOS DE MÁQUINAS E EQUIPAMENTOS | CHP | 0,0085514 | 189,82 | 1,82 | | |
| Composição o Auxiliar | 73436 SINAPI | ROLO COMPACTADOR VIBRATÓRIO PÉ DE CARNEIRO PARA SOLOS, POTÊNCIA 80 HP, PESO OPERACIONAL SEMCOM LASTRO 7,4 / 8,8 T, LARGURA DE TRABALHO 1,68 M - CHP DIURNO. AF_02/2016 | CHOR - CUSTOS HORÁRIOS DE MÁQUINAS E EQUIPAMENTOS | CHP | 0,0081688 | 187,58 | 1,53 | | |
| Composição o Auxiliar | 89035 SINAPI | TRATOR DE PNEUS, POTÊNCIA 85 CV, TRACÇÃO 4X4, PESO COM LASTRO DE 4.875 KG - CHP DIURNO. AF_08/2014 | CHOR - CUSTOS HORÁRIOS DE MÁQUINAS E EQUIPAMENTOS | CHP | 0,0029797 | 99,83 | 0,29 | | |
| Composição o Auxiliar | 98483 SINAPI | ROLO COMPACTADOR DE PNEUS, ESTATICO, PRESSAO VARIÁVEL, POTENCIA 110 HP, PESO SEMCOM LASTRO 10,8/27 T, LARGURA DE ROLAGEM 2,30 M - CHP DIURNO. AF_08/2017 | CHOR - CUSTOS HORÁRIOS DE MÁQUINAS E EQUIPAMENTOS | CHP | 0,0011045 | 168,60 | 0,18 | | |
| Composição o Auxiliar | 5803 SINAPI | CAMINHÃO PIPA 10.000 L TRUCADO, PESO BRUTO TOTAL 23.000 KG, CARGA ÚTIL MÁXIMA 15.935 KG, DISTÂNCIA ENTRE EIXOS 4,8 M, POTÊNCIA 230 CV, INCLUSIVE TANQUE DE AÇO PARA TRANSPORTE DE ÁGUA - CHI DIURNO. AF_08/2014 | CHOR - CUSTOS HORÁRIOS DE MÁQUINAS E EQUIPAMENTOS | CHI | 0,0104889 | 48,08 | 0,50 | | |
| Composição o Auxiliar | 5823 SINAPI | GRADE DE DISCO REBOCÁVEL COM 20 DISCOS 24" X 6 MM COM PNEUS PARA TRANSPORTE - CHI DIURNO. AF_08/2014 | CHOR - CUSTOS HORÁRIOS DE MÁQUINAS E EQUIPAMENTOS | CHI | 0,0146815 | 2,56 | 0,03 | | |
| Composição o Auxiliar | 5834 SINAPI | MOTONIVELADORA POTÊNCIA BÁSICA LÍQUIDA (PRIMEIRA MARCHA) 125 HP, PESO BRUTO 13032 KG, LARGURA DA LÂMINA DE 3,7 M - CHI DIURNO. AF_08/2014 | CHOR - CUSTOS HORÁRIOS DE MÁQUINAS E EQUIPAMENTOS | CHI | 0,0091822 | 75,76 | 0,88 | | |
| Composição o Auxiliar | 89036 SINAPI | TRATOR DE PNEUS, POTÊNCIA 85 CV, TRACÇÃO 4X4, PESO COM LASTRO DE 4.875 KG - CHI DIURNO. AF_08/2014 | CHOR - CUSTOS HORÁRIOS DE MÁQUINAS E EQUIPAMENTOS | CHI | 0,0146815 | 42,96 | 0,63 | | |
| Composição o Auxiliar | 93244 SINAPI | ROLO COMPACTADOR VIBRATÓRIO PÉ DE CARNEIRO PARA SOLOS, POTÊNCIA 80 HP, PESO OPERACIONAL SEMCOM LASTRO 7,4 / 8,8 T, LARGURA DE TRABALHO 1,68 M - CHI DIURNO. AF_02/2016 | CHOR - CUSTOS HORÁRIOS DE MÁQUINAS E EQUIPAMENTOS | CHI | 0,0084940 | 57,39 | 0,54 | | |
| Composição o Auxiliar | 98484 SINAPI | ROLO COMPACTADOR DE PNEUS, ESTATICO, PRESSAO VARIÁVEL, POTENCIA 110 HP, PESO SEMCOM LASTRO 10,8/27 T, LARGURA DE ROLAGEM 2,30 M - CHI DIURNO. AF_08/2017 | CHOR - CUSTOS HORÁRIOS DE MÁQUINAS E EQUIPAMENTOS | CHI | 0,0165588 | 73,72 | 1,22 | | |
| Composição o Auxiliar | 88316 SINAPI | SERVENTE COM ENCARGOS COMPLEMENTARES | SEDI - SERVIÇOS DIVERSOS | H | 0,0615963 | 17,88 | 1,08 | | |
| | | | | MO sem LS => | 1,91 | LS => | 1,47 | MO com LS => | 3,38 |
| | | | | Valor do BDI => | 2,03 | Valor com BDI => | | 11,84 | |
| | | | | Quant. => | 1.817,4209866 | Preço Total => | 12.046,25 | | |

| 5.2.3 | Código Banco | Descrição | Tipo | Und | Quant. | Valor Unit | Total | | |
|-----------------------|---------------|---------------------------------------------------------------------------------------------------------------------------------------------------------------------------------------------------------------|---------------------------------------------------|-----------------|---------------|------------------|----------|--------------|------|
| Composição o | 100998 SINAPI | Carga, manobra e descarga de agregados ou solos em caminhão basculante de 10 m³ - carga com escavadeira de 1,56 m³ (exclusa) e descarga livre, inclusive espalhamento | TRAN - TRANSPORTES, CARGAS E DESCARGAS | T | 1,0000000 | 1,26 | 1,26 | | |
| Composição o Auxiliar | 5831 SINAPI | ESCAVADEIRA HIDRÁULICA SOBRE ESTERAS, CAÇAMBA 0,80 M3, PESO OPERACIONAL 17 T, POTENCIA BRUTA 111 HP - CHP DIURNO. AF_08/2014 | CHOR - CUSTOS HORÁRIOS DE MÁQUINAS E EQUIPAMENTOS | CHP | 0,0018310 | 163,22 | 0,31 | | |
| Composição o Auxiliar | 91386 SINAPI | CAMINHÃO BASCULANTE 10 M3, TRUCADO CABINE SIMPLES, PESO BRUTO TOTAL 23.000 KG, CARGA ÚTIL MÁXIMA 15.935 KG, DISTÂNCIA ENTRE EIXOS 4,80 M, POTÊNCIA 230 CV INCLUSIVE CAÇAMBA METÁLICA - CHP DIURNO. AF_08/2014 | CHOR - CUSTOS HORÁRIOS DE MÁQUINAS E EQUIPAMENTOS | CHP | 0,0045515 | 142,46 | 0,84 | | |
| Composição o Auxiliar | 5832 SINAPI | ESCAVADEIRA HIDRÁULICA SOBRE ESTERAS, CAÇAMBA 0,80 M3, PESO OPERACIONAL 17 T, POTENCIA BRUTA 111 HP - CHI DIURNO. AF_08/2014 | CHOR - CUSTOS HORÁRIOS DE MÁQUINAS E EQUIPAMENTOS | CHI | 0,0024137 | 72,70 | 0,17 | | |
| Composição o Auxiliar | 91387 SINAPI | CAMINHÃO BASCULANTE 10 M3, TRUCADO CABINE SIMPLES, PESO BRUTO TOTAL 23.000 KG, CARGA ÚTIL MÁXIMA 15.935 KG, DISTÂNCIA ENTRE EIXOS 4,80 M, POTÊNCIA 230 CV INCLUSIVE CAÇAMBA METÁLICA - CHI DIURNO. AF_08/2014 | CHOR - CUSTOS HORÁRIOS DE MÁQUINAS E EQUIPAMENTOS | CHI | 0,0031723 | 45,13 | 0,14 | | |
| | | | | MO sem LS => | 0,15 | LS => | 0,11 | MO com LS => | 0,26 |
| | | | | Valor do BDI => | 0,26 | Valor com BDI => | | 1,52 | |
| | | | | Quant. => | 2.998,4300000 | Preço Total => | 3.189,61 | | |

| 5.2.4 | Código Banco | Descrição | Tipo | Und | Quant. | Valor Unit | Total | | |
|-----------------------|--------------|---------------------------------------------------------------------------------------------------------------------------------------------------------------------------------------------------------------|---------------------------------------------------|-----------------|-------------|------------------|-----------|--------------|------|
| Composição o | 93596 SINAPI | Transporte com caminhão basculante de 10 m³ - rodovia pavimentada (material de jazida para sub-base), DMT= 30,00KM | TRAN - TRANSPORTES, CARGAS E DESCARGAS | TXKM | 1,0000000 | 0,58 | 0,58 | | |
| Composição o Auxiliar | 91386 SINAPI | CAMINHÃO BASCULANTE 10 M3, TRUCADO CABINE SIMPLES, PESO BRUTO TOTAL 23.000 KG, CARGA ÚTIL MÁXIMA 15.935 KG, DISTÂNCIA ENTRE EIXOS 4,80 M, POTÊNCIA 230 CV INCLUSIVE CAÇAMBA METÁLICA - CHP DIURNO. AF_08/2014 | CHOR - CUSTOS HORÁRIOS DE MÁQUINAS E EQUIPAMENTOS | CHP | 0,0034289 | 142,46 | 0,48 | | |
| Composição o Auxiliar | 91387 SINAPI | CAMINHÃO BASCULANTE 10 M3, TRUCADO CABINE SIMPLES, PESO BRUTO TOTAL 23.000 KG, CARGA ÚTIL MÁXIMA 15.935 KG, DISTÂNCIA ENTRE EIXOS 4,80 M, POTÊNCIA 230 CV INCLUSIVE CAÇAMBA METÁLICA - CHI DIURNO. AF_08/2014 | CHOR - CUSTOS HORÁRIOS DE MÁQUINAS E EQUIPAMENTOS | CHI | 0,0015586 | 45,13 | 0,07 | | |
| | | | | MO sem LS => | 0,06 | LS => | 0,04 | MO com LS => | 0,10 |
| | | | | Valor do BDI => | 0,11 | Valor com BDI => | | 0,66 | |
| | | | | Quant. => | 88988888888 | Preço Total => | 41.548,91 | | |

| 5.2.5 | Código Banco | Descrição | Tipo | Und | Quant. | Valor Unit | Total | | |
|-----------------------|-----------------|--------------------------------------------------------------------------------------------------------------------------------------------------------------------|----------------------------------------------------------------------|--------------|-----------|------------|-------|--------------|-------|
| Composição o | 9104 ORSE | Pavimentação em paralelepípedo granítico sobre colchão de areia, rejuntado com argamassa de cimento e areia traço 1:3, inclusive frete do paralelepípedo granítico | Pavimentação em Paralelepípedo ou com Peças Pré-moldadas de Concreto | m² | 1,0000000 | 69,71 | 69,71 | | |
| Composição o Auxiliar | 1903 ORSE | Argamassa cimento e areia traço 1-1 (1:3) - 1 saco cimento 50kg / 3 pedreiros areia dím. 0,38 x 0,45 x 0,23 m - Conceição mecânica e transporte | Argamassas | m³ | 0,0281192 | 391,70 | 10,23 | | |
| Composição o Auxiliar | 10549 ORSE | Encargos Complementares - Servente | Provedórios | h | 0,8272515 | 2,80 | 1,63 | | |
| Composição o Auxiliar | 10579 ORSE | Encargos Complementares - Calceteiro | Provedórios | h | 0,4181676 | 2,80 | 1,08 | | |
| Composição o Auxiliar | 11394 ORSE | Paralelepípedo granítico (com frete) | Material | mil | 0,0439077 | 728,56 | 31,98 | | |
| Insumo | 0000396 SINAPI | AREIA FINA - POSTO JAZIDA/FORNECEDOR (RETRADO NA JAZIDA, SEM TRANSPORTE) | Material | m³ | 0,1359044 | 70,66 | 9,60 | | |
| Insumo | 00004759 SINAPI | CALCETEIRO (HORISTA) | Mão de Obra | H | 0,4181676 | 18,83 | 7,79 | | |
| Insumo | 00008111 SINAPI | SERVENTE DE OBRAS | Mão de Obra | H | 0,8272515 | 11,81 | 7,40 | | |
| | | | | MO sem LS => | 9,29 | LS => | 7,13 | MO com LS => | 16,42 |

Handwritten signatures and initials at the bottom right of the page.

COMISSÃO PERMANENTE DE LICITAÇÃO
Fig.: 358
Rubrica:
UR

Valor do BDI => 14,47

Quant. => 5.087,1200000 Preço Total => 84,18
Valor com BDI => 428.233,78

| 5.3 | | SINALIZAÇÃO VERTICAL | | Und | Quant. | Valor Unit | Total | |
|------------|-----------------|-----------------------------------------------------------------------|----------------------|-------|-----------|------------|------------------|----------|
| 5.3.1 | Código Banco | Descrição | Tipo | Und | Quant. | Valor Unit | Total | |
| Composição | 10712 ORSE | Placa em fibra - película I + I - fornecimento e implantação | Sinalização Vertical | m² | 1,0000000 | 261,48 | 261,48 | |
| Composição | 10553 ORSE | Encargos Complementares - Pintor | Provedrios | h | 0,0424737 | 2,84 | 0,11 | |
| Composição | 10576 ORSE | Encargos Complementares - Ajudante Prático | Provedrios | h | 0,5662608 | 2,80 | 1,47 | |
| Composição | 10584 ORSE | Encargos Complementares - Serralheiro ou Operador de Equipamento Leve | Provedrios | h | 0,1415227 | 2,48 | 0,35 | |
| Composição | 10605 ORSE | Encargos Complementares - Montador | Provedrios | h | 0,2831303 | 2,92 | 0,82 | |
| Insumo | 54 ORSE | Encarregado de turma - Fonte DNIT - Mês de ref.: 10/20 | Mão de Obra | h | 0,0707898 | 19,56 | 1,38 | |
| Insumo | 8820 ORSE | Chapa de aço galvanizado nº 16 - e=1,55mm - dimensões 2,00x1,00m | Material | m² | 0,8494781 | 153,48 | 130,37 | |
| Insumo | 10454 ORSE | Ajudante-pratico/Meio-Oficial | Mão de Obra | h | 0,5663174 | 11,85 | 6,59 | |
| Insumo | 11424 ORSE | Película reflexiva lentes inclusas | Material | m² | 1,1882865 | 93,53 | 111,23 | |
| Insumo | 11420 ORSE | Compressor de ar p/ pintura c/ filtro (2 kW) | Equipamento | h | 0,1415793 | 4,79 | 0,67 | |
| Insumo | 11422 ORSE | Máquina universal de corte de chapa, de bancada, 4kw - C-6A | Equipamento | h | 0,1415793 | 8,94 | 1,25 | |
| Insumo | 11423 ORSE | Gulhotina de bancada - (4kW) | Equipamento | h | 0,1415793 | 11,10 | 1,57 | |
| Insumo | 11421 ORSE | Pransa excêntrica - (1kW) | Equipamento | h | 0,1415793 | 9,66 | 1,36 | |
| Insumo | 0004497 SINAPI | MONTADOR DE ESTRUTURAS METALICAS HORISTA | Mão de Obra | H | 0,2831587 | 28,26 | 8,00 | |
| Insumo | 00004783 SINAPI | PINTOR | Mão de Obra | H | 0,0424737 | 18,61 | 0,79 | |
| Insumo | 00006110 SINAPI | SERRALHEIRO (HORISTA) | Mão de Obra | H | 0,1686667 | 18,61 | 3,10 | |
| Insumo | 00007288 SINAPI | TINTA ESMALTE SINTETICO PREMIUM FOSCO | Material | L | 0,5300000 | 23,44 | 12,42 | |
| | | | MO sem LS => | 11,24 | LS => | 8,62 | MO com LS => | 19,86 |
| | | | Valor do BDI => | 58,43 | | | Valor com BDI => | 339,91 |
| | | | | | Quant. => | 7,0780000 | Preço Total => | 2.403,16 |

| 5.3.2 | | SINALIZAÇÃO VERTICAL | | Und | Quant. | Valor Unit | Total | |
|------------|-----------------|-------------------------------------------------------------------------------------------------------------------------|--------------------------|-------|-----------|------------|------------------|----------|
| Composição | CPV0 Próprio | Suporte para placa de sinalização em madeira de lei tratada 8 x 8 cm - fornecimento e instalação | SEDI - SERVIÇOS DIVERSOS | UN | 1,0000000 | 103,93 | 103,93 | |
| Composição | 101385 SINAPI | CARPINTEIRO AUXILIAR COM ENCARGOS COMPLEMENTARES | SEDI - SERVIÇOS DIVERSOS | MES | 0,0266344 | 3.682,04 | 96,83 | |
| Composição | 88316 SINAPI | SERVENTE COM ENCARGOS COMPLEMENTARES | SEDI - SERVIÇOS DIVERSOS | H | 0,0620659 | 17,88 | 1,45 | |
| Insumo | 1792 ORSE | Pontalete de madeira de lei tratada 80x80x1500mm Pontalete de madeira de lei tratada 60x60x1500mm | Material | un | 0,1282593 | 28,45 | 3,64 | |
| Insumo | 00013246 SINAPI | PARAFUSO DE FERRO POLIDO, SEXTAVADO, COM ROSCA INTEIRA, DIAMETRO 5/16", COMPRIMENTO 3/4", COM PORCA E ARRUELA LISA LEVE | Material | UN | 0,5130369 | 0,42 | 0,21 | |
| | | | MO sem LS => | 40,09 | LS => | 30,77 | MO com LS => | 70,86 |
| | | | Valor do BDI => | 21,57 | | | Valor com BDI => | 125,50 |
| | | | | | Quant. => | 12,0680000 | Preço Total => | 1.586,06 |

| 5.4 | | SERVIÇOS COMPLEMENTARES | | Und | Quant. | Valor Unit | Total | |
|------------|-----------------|-----------------------------------------------------------------------------------------------------------------------------------------|--------------------------------------|---------------------------------------------------------|--------------------------------------------|---------------------------|------------------|-----------|
| 5.4.1 | Código Banco | Descrição | Tipo | Und <td>Quant. <td>Valor Unit <td>Total</td> </td></td> | Quant. <td>Valor Unit <td>Total</td> </td> | Valor Unit <td>Total</td> | Total | |
| Composição | CPV1 Próprio | Meio-fio de concreto - MFC 05 - areia e brita comerciais - forma de madeira | ASTU - ASSENTAMENTO DE TUBOS E PECAS | M | 1,0000000 | 20,77 | 20,77 | |
| Composição | 88316 SINAPI | SERVENTE COM ENCARGOS COMPLEMENTARES | SEDI - SERVIÇOS DIVERSOS | H | 0,0099828 | 17,68 | 0,17 | |
| Composição | 101385 SINAPI | CARPINTEIRO AUXILIAR COM ENCARGOS COMPLEMENTARES | SEDI - SERVIÇOS DIVERSOS | MES | 0,0049913 | 3.682,04 | 18,27 | |
| Composição | 88309 SINAPI | PEDREIRO COM ENCARGOS COMPLEMENTARES | SEDI - SERVIÇOS DIVERSOS | H | 0,0049913 | 24,68 | 0,12 | |
| Composição | 94970 SINAPI | CONCRETO FCK = 20MPA, TRAÇO 1:2,7:3 (EM MASSA SECA DE CIMENTO/ AREIA MÉDIA/ BRITA 1) - PREPARO MECÂNICO COM BETONEIRA 800 L. AF 05/2021 | FUES - FUNDAÇÕES E ESTRUTURAS | m³ | 0,0049913 | 342,80 | 1,71 | |
| Insumo | 00010567 SINAPI | TABUA "2,5 X 23" CM EM PINUS, MISTA OU EQUIVALENTE DA REGIAO - BRUTA | Material | M | 0,0638884 | 7,85 | 0,50 | |
| | | | MO sem LS => | 7,58 | LS => | 5,81 | MO com LS => | 13,39 |
| | | | Valor do BDI => | 4,31 | | | Valor com BDI => | 25,08 |
| | | | | | Quant. => | 1,903,9600000 | Preço Total => | 47.751,31 |


| 5.4.2 | | SERVIÇOS COMPLEMENTARES | | Und | Quant. | Valor Unit | Total | |
|------------|-----------------|--------------------------------------------------------------------------|--------------------------|------|-----------|---------------|------------------|----------|
| Composição | 102496 SINAPI | PINTURA DE MEIO-FIO COM TINTA BRANCA A BASE DE CAL (CALAÇÃO). AF 05/2021 | PINT - PINTURAS | M | 1,0000000 | 1,12 | 1,12 | |
| Composição | 88310 SINAPI | PINTOR COM ENCARGOS COMPLEMENTARES | SEDI - SERVIÇOS DIVERSOS | H | 0,0302817 | 25,44 | 0,77 | |
| Composição | 88316 SINAPI | SERVENTE COM ENCARGOS COMPLEMENTARES | SEDI - SERVIÇOS DIVERSOS | H | 0,0130948 | 17,68 | 0,23 | |
| Insumo | 00011161 SINAPI | CAL HIDRATADA PARA PINTURA | Material | KG | 0,0687532 | 1,49 | 0,12 | |
| | | | MO sem LS => | 0,41 | LS => | 0,31 | MO com LS => | 0,72 |
| | | | Valor do BDI => | 0,23 | | | Valor com BDI => | 1,35 |
| | | | | | Quant. => | 1,903,3680000 | Preço Total => | 2.589,53 |

| 5.4.3 | | SERVIÇOS COMPLEMENTARES | | Und | Quant. | Valor Unit | Total | |
|------------|-----------------|----------------------------------------------------------------------------------------------------------|-------------------|------|-----------|---------------|------------------|----------|
| Composição | 6191 ORSE | Limpeza de ruas (varrição e remoção de entulhos) | Convênio InfoOrca | m² | 1,0000000 | 0,47 | 0,47 | |
| Composição | 5073 ORSE | Transporte local com caminhão basculante de 10m³, em rodovia pavimentada (conservação) denivelado=1,58m² | Transportes | km | 0,0743094 | 0,21 | 0,01 | |
| Composição | 10549 ORSE | Encargos Complementares - Servente | Provedrios | h | 0,0330000 | 2,80 | 0,08 | |
| Insumo | 00006111 SINAPI | SERVENTE DE OBRAS | Mão de Obra | H | 0,0330000 | 11,81 | 0,38 | |
| | | | MO sem LS => | 0,21 | LS => | 0,17 | MO com LS => | 0,38 |
| | | | Valor do BDI => | 0,09 | | | Valor com BDI => | 0,58 |
| | | | | | Quant. => | 5.087,1200000 | Preço Total => | 2.848,78 |

| 5.4.4 | Código Banco | Descrição | Tipo | Und | Quant. | Valor Unit | Total |
|-------|--------------|-----------|------|-----|--------|------------|-------|
|-------|--------------|-----------|------|-----|--------|------------|-------|

Handwritten signatures and initials at the bottom right of the page.

PORTO CONSTRUTORA E TERRAPLANAGEM EIRELI
CNPJ: 36.364.038/0001-35



| | | | | | | | | | |
|-----------------------------------|--------------|----------------------------------------------------------------------------------------------------------------------------------------------------------------------------------------------------------------------------------------------------------------------------------------------------------------------------------------------------------------------------------------------------------------------------------------------------------------------------------------------------------------------|---------------------------------|-----------------|------------|----------------|-----------|------------------|----------|
| Composiçã o | 12379 ORSE | Marco Inaugural H=1,81m, base 1,20 x 0,75 cm - GOVERNO DE SERGIPE 2019 - EXECUÇÃO NA OBRA, inclusive placas. | Urbanização de Parques e Praças | un | 1,0000000 | 4.267,91 | 4.267,91 | | |
| Composiçã o Auxiliar | 50 ORSE | Locação de construção de edificação até 200m2, inclusive execução de cobertura de madeira | Locação de Edificações | m² | 0,9274920 | 7,34 | 6,80 | | |
| Composiçã o Auxiliar | 140 ORSE | App CA - 50 Ø 6,3 a 12,5mm, inclusive corte, dobragem, montagem e colocação de ferragens nas formas, para superestruturas e fundações - R1 | Armaduras Convencionais | kg | 51,7334413 | 11,30 | 584,58 | | |
| Composiçã o Auxiliar | 7475 ORSE | Forma plana para pilares, em compensado plastificado de 14mm, 01 uso, inclusive escomento | Formas | m² | 3,7408842 | 210,48 | 787,38 | | |
| Composiçã o Auxiliar | 11486 ORSE | Concreto simples usinado fck=30mpa, bombeado, lançado e aderido na infraestrutura | Concreto InfoWOrca | m³ | 0,2886531 | 363,19 | 104,79 | | |
| Composiçã o Auxiliar | 86489 SINAPI | APLICAÇÃO MANUAL DE PINTURA COM TINTA LÁTEX ACRÍLICA EM PAREDES, DUAS DEMÃOIS. AF_08/2014 | PINT - PINTURAS | m² | 4,6683761 | 11,57 | 54,01 | | |
| Composiçã o Auxiliar Insumo | 12338 ORSE | Placa de inauguração em alumínio composto preto, 60x80cm, esp=4mm. (ACM consist. de 02 chapas sólidas de alumínio c/ núcleo central em polietileno), c/ pintura colcoating PVDF KYNAR 500, texto gravado a laser, acab em verniz autom., mold em alumínio Placa de inauguração 80 x 80cm em alumínio composto preto, esp=4mm, (ACM consist. de 02 chapas sólidas de alumínio c/ núcleo central em polietileno), c/ pintura colcoating PVDF KYNAR 500, texto gravado a laser, acab em verniz autom., mold em alumínio | Material | un | 1,0305466 | 1.797,42 | 1.852,32 | | |
| Insumo | 13203 ORSE | Braço do Governo do Estado de Sergipe, alum. comp. preto, 26x25cm, esp=4mm, (ACM consist. de 02 chapas sólidas de alumínio c/ núcleo central em polietileno), c/ pintura colcoating PVDF KYNAR 500, texto gravado a laser, acab verniz autom., instalada | Material | un | 1,0305466 | 773,18 | 796,79 | | |
| Insumo | 13204 ORSE | Bandeira do Estado de Sergipe em acrílico esp=4mm com impressão UV, nas cores respectivas da bandeira, dim.: 10 x 13 cm, instalada | Material | un | 1,0305466 | 76,84 | 81,24 | | |
| | | | | MO sem LS => | 167,25 | LS => | 128,38 | MO com LS => | 295,63 |
| | | | | Valor do BDI => | 866,01 | Quant. => | 1,0000000 | Valor com BDI => | 5.153,92 |
| | | | | | | Preço Total => | | | 5.153,92 |

POVOADO LAGOA SECA

827.739,58

| | | | | | | | | | |
|-----------------------------------|-----------------------|----------------------------------------------------------------------------------------------------------------------|---------------------------------------------------|-----------------|-----------|----------------|---------------|------------------|----------|
| 6.1 | SERVIÇOS PRELIMINARES | | | | | | | 3.317,95 | |
| 6.1.1 | Código Banco | Descrição | Tipo | Und | Quant. | Valor Unit | Total | | |
| Composiçã o | CPU9 Próprio | Serviços topográficos para pavimentação, inclusive nota de serviços, acompanhamento e orient | SERT - SERVIÇOS TÉCNICOS | M² | 1,0000000 | 0,36 | 0,36 | | |
| Composiçã o Auxiliar | 88253 SINAPI | AUXILIAR DE TOPOGRAFO COM ENCARGOS COMPLEMENTARES | SEDI - SERVIÇOS DIVERSOS | H | 0,0025000 | 13,19 | 0,03 | | |
| Composiçã o Auxiliar | 88286 SINAPI | NIVELADOR COM ENCARGOS COMPLEMENTARES | SEDI - SERVIÇOS DIVERSOS | H | 0,0025000 | 16,32 | 0,04 | | |
| Composiçã o Auxiliar | 88316 SINAPI | SERVENTE COM ENCARGOS COMPLEMENTARES | SEDI - SERVIÇOS DIVERSOS | H | 0,0075000 | 17,88 | 0,13 | | |
| Composiçã o Auxiliar | 92145 SINAPI | CAMINHONETE CABINE SIMPLES COM MOTOR 1,6 FLEX, CÂMBIO MANUAL, POTÊNCIA 101/104 CV, 2 PORTAS - CHP DIURNO. AF_11/2015 | CHOR - CUSTOS HORÁRIOS DE MÁQUINAS E EQUIPAMENTOS | CHP | 0,0010000 | 67,54 | 0,06 | | |
| Composiçã o Auxiliar Insumo | 88597 SINAPI | DESENHISTA DETALHISTA COM ENCARGOS COMPLEMENTARES | SEDI - SERVIÇOS DIVERSOS | H | 0,0020000 | 42,81 | 0,08 | | |
| | 00004460 SINAPI | SARRAFO NAO APARELHADO 2,5 X 10" CM, EM MACARANDUBA, ANGELIM OU EQUIVALENTE DA REGIAO - BRUTA | Material | M | 0,0029000 | 8,64 | 0,02 | | |
| | | | | MO sem LS => | 0,14 | LS => | 0,11 | MO com LS => | 0,25 |
| | | | | Valor do BDI => | 0,07 | Quant. => | 7.716,1800000 | Valor com BDI => | 0,43 |
| | | | | | | Preço Total => | | | 3.317,95 |

743.398,23

| | | | | | | | | | |
|-------------------------|---------------|-------------------------------------------------------------------------------------------------------------------------------------------|---------------------------------------------------|-----------------|-----------|----------------|---------------|------------------|----------|
| 6.2 | PAVIMENTAÇÃO | | | | | | | 743.398,23 | |
| 6.2.1 | Código Banco | Descrição | Tipo | Und | Quant. | Valor Unit | Total | | |
| Composiçã o | 100575 SINAPI | REGULARIZAÇÃO DE SUBLEITO | PAVI - PAVIMENTAÇÃO | m² | 1,0000000 | 0,83 | 0,83 | | |
| Composiçã o Auxiliar | 5932 SINAPI | MOTONIVELADORA POTÊNCIA BÁSICA LÍQUIDA (PRIMEIRA MARCHA) 125 HP, PESO BRUTO 13032 KG, LARGURA DA LÂMINA DE 3,7 M - CHP DIURNO. AF_08/2014 | CHOR - CUSTOS HORÁRIOS DE MÁQUINAS E EQUIPAMENTOS | CHP | 0,0007414 | 189,82 | 0,14 | | |
| Composiçã o Auxiliar | 5934 SINAPI | MOTONIVELADORA POTÊNCIA BÁSICA LÍQUIDA (PRIMEIRA MARCHA) 125 HP, PESO BRUTO 13032 KG, LARGURA DA LÂMINA DE 3,7 M - CHI DIURNO. AF_08/2014 | CHOR - CUSTOS HORÁRIOS DE MÁQUINAS E EQUIPAMENTOS | CHI | 0,0074147 | 75,76 | 0,56 | | |
| Composiçã o Auxiliar | 88316 SINAPI | SERVENTE COM ENCARGOS COMPLEMENTARES | SEDI - SERVIÇOS DIVERSOS | H | 0,0074147 | 17,88 | 0,13 | | |
| | | | | MO sem LS => | 0,18 | LS => | 0,14 | MO com LS => | 0,32 |
| | | | | Valor do BDI => | 0,17 | Quant. => | 7.716,1800000 | Valor com BDI => | 1,00 |
| | | | | | | Preço Total => | | | 7.716,18 |

| | | | | | | | |
|-------------------------|--------------|-----------------------------------------------------------------------------------------------------------------------------------------------------------------------------------------------------------------|---------------------------------------------------|-----|-----------|------------|-------|
| 6.2.2 | Código Banco | Descrição | Tipo | Und | Quant. | Valor Unit | Total |
| Composiçã o | 96387 SINAPI | Sub-base de solo estabilizado granulometricamente sem mistura com material de jazida, inclusive indenização, excludive carga e transporte do material | PAVI - PAVIMENTAÇÃO | m² | 1,0000000 | 9,81 | 9,81 |
| Composiçã o Auxiliar | 5901 SINAPI | CAMINHÃO PIPA 10.000 L TRUCADO, PESO BRUTO TOTAL 23.000 KG, CARGA ÚTIL MÁXIMA 15.995 KG, DISTÂNCIA ENTRE EIXOS 4,8 M, POTÊNCIA 230 CV, INCLUSIVE TANQUE DE AÇO PARA TRANSPORTE DE ÁGUA - CHP DIURNO. AF_08/2014 | CHOR - CUSTOS HORÁRIOS DE MÁQUINAS E EQUIPAMENTOS | CHP | 0,0071089 | 210,71 | 1,49 |
| Composiçã o Auxiliar | 5921 SINAPI | GRADE DE DISCO REBOCÁVEL COM 20 DISCOS 24" X 6 MM COM PNEUS PARA TRANSPORTE - CHP DIURNO. AF_08/2014 | CHOR - CUSTOS HORÁRIOS DE MÁQUINAS E EQUIPAMENTOS | CHP | 0,0029980 | 4,12 | 0,01 |
| Composiçã o Auxiliar | 5932 SINAPI | MOTONIVELADORA POTÊNCIA BÁSICA LÍQUIDA (PRIMEIRA MARCHA) 125 HP, PESO BRUTO 13032 KG, LARGURA DA LÂMINA DE 3,7 M - CHP DIURNO. AF_08/2014 | CHOR - CUSTOS HORÁRIOS DE MÁQUINAS E EQUIPAMENTOS | CHP | 0,0085514 | 189,82 | 1,62 |
| Composiçã o Auxiliar | 73436 SINAPI | ROLO COMPACTADOR VIBRATORIO PÉ DE CARNEIRO PARA SOLOS, POTÊNCIA 90 HP, PESO OPERACIONAL SEMCOM LASTRO 7,4 / 8,8 T, LARGURA DE TRABALHO 1,68 M - CHP DIURNO. AF_02/2016 | CHOR - CUSTOS HORÁRIOS DE MÁQUINAS E EQUIPAMENTOS | CHP | 0,0081688 | 187,68 | 1,53 |
| Composiçã o Auxiliar | 89035 SINAPI | TRATOR DE PNEUS, POTÊNCIA 96 CV, TRACÇÃO 4X4, PESO COM LASTRO DE 4.675 KG - CHP DIURNO. AF_08/2014 | CHOR - CUSTOS HORÁRIOS DE MÁQUINAS E EQUIPAMENTOS | CHP | 0,0028797 | 98,83 | 0,29 |
| Composiçã o Auxiliar | 96483 SINAPI | ROLO COMPACTADOR DE PNEUS, ESTÁTICO, PRESSÃO VARIÁVEL, POTÊNCIA 110 HP, PESO OPERACIONAL SEMCOM LASTRO 10,8/27 T, LARGURA DE ROLAGEM 2,30 M - CHP DIURNO. AF_06/2017 | CHOR - CUSTOS HORÁRIOS DE MÁQUINAS E EQUIPAMENTOS | CHP | 0,0011045 | 168,80 | 0,18 |
| Composiçã o Auxiliar | 5903 SINAPI | CAMINHÃO PIPA 10.000 L TRUCADO, PESO BRUTO TOTAL 23.000 KG, CARGA ÚTIL MÁXIMA 15.995 KG, DISTÂNCIA ENTRE EIXOS 4,8 M, POTÊNCIA 230 CV, INCLUSIVE TANQUE DE AÇO PARA TRANSPORTE DE ÁGUA - CHI DIURNO. AF_08/2014 | CHOR - CUSTOS HORÁRIOS DE MÁQUINAS E EQUIPAMENTOS | CHI | 0,0104889 | 48,08 | 0,50 |

Handwritten signatures and initials at the bottom right of the page.

MISSÃO PERMANENTE DE LICITAÇÃO
 47
 Fls.: 400
 Rubrica:

| | | | | | | | | |
|-----------------------|--------------|----------------------------------------------------------------------------------------------------------------------------------------------------------------------|---------------------------------------------------|------|-----------|---------------|------------------|-----------|
| Composição o Auxiliar | 5823 SINAPI | GRADE DE DISCO REBOCÁVEL COM 20 DISCOS 24" X 6 MM COM PNEUS PARA TRANSPORTE - CHI DIURNO. AF_06/2014 | CHOR - CUSTOS HORÁRIOS DE MÁQUINAS E EQUIPAMENTOS | CHI | 0,0148815 | 2,56 | 0,03 | |
| Composição o Auxiliar | 5834 SINAPI | MOTONVELADORA POTÊNCIA BÁSICA LÍQUIDA (PRIMEIRA MARCHA) 125 HP, PESO BRUTO 13032 KG, LARGURA DA LÂMINA DE 3,7 M - CHI DIURNO. AF_06/2014 | CHOR - CUSTOS HORÁRIOS DE MÁQUINAS E EQUIPAMENTOS | CHI | 0,0091622 | 75,78 | 0,68 | |
| Composição o Auxiliar | 88036 SINAPI | TRATOR DE PNEUS, POTÊNCIA 85 CV, TRACÇÃO 4X4, PESO COM LASTRO DE 4.675 KG - CHI DIURNO. AF_06/2014 | CHOR - CUSTOS HORÁRIOS DE MÁQUINAS E EQUIPAMENTOS | CHI | 0,0146815 | 42,95 | 0,63 | |
| Composição o Auxiliar | 93244 SINAPI | ROLO COMPACTADOR VIBRATORIO PÉ DE CARNEIRO PARA SOLOS, POTÊNCIA 80 HP, PESO OPERACIONAL SEMCOM LASTRO 7,478,8 T, LARGURA DE TRABALHO 1,68 M - CHI DIURNO. AF_02/2016 | CHOR - CUSTOS HORÁRIOS DE MÁQUINAS E EQUIPAMENTOS | CHI | 0,0094840 | 57,39 | 0,54 | |
| Composição o Auxiliar | 96464 SINAPI | ROLO COMPACTADOR DE PNEUS, ESTATICO, PRESSAO VARIÁVEL, POTENCIA 110 HP, PESO SEMCOM LASTRO 10,827 T, LARGURA DE ROLAGEM 2,30 M - CHI DIURNO. AF_06/2017 | CHOR - CUSTOS HORÁRIOS DE MÁQUINAS E EQUIPAMENTOS | CHI | 0,0185589 | 73,72 | 1,22 | |
| Composição o Auxiliar | 88316 SINAPI | SERVENTE COM ENCARGOS COMPLEMENTARES | SEDI - SERVIÇOS DIVERSOS | H | 0,0815963 | 17,68 | 1,08 | |
| | | | MO sem LS => | 1,91 | LS => | 1,47 | MO com LS => | 3,38 |
| | | | Valor do BDI => | 2,03 | | | Valor com BDI => | 11,84 |
| | | | | | Quant. => | 1.543,2400000 | Preço Total => | 18.271,98 |

| 6.2.3 | Código Banco | Descrição | Tipo | Und | Quant. | Valor Unit | Total | |
|-----------------------|--------------|---------------------------------------------------------------------------------------------------------------------------------------------------------------------------------------------------------------|---------------------------------------------------|------|-----------|---------------|------------------|----------|
| Composição o | 10098 SINAPI | Carga, manobra e descarga de agregados ou solos em caminhão basculante de 10 m³ - carga com escavadeira de 1,58 m³ (exclusa) e descarga livre, inclusive espalhamento | TRAN - TRANSPORTES, CARGAS E DESCARGAS | T | 1,0000000 | 1,26 | 1,26 | |
| Composição o Auxiliar | 5631 SINAPI | ESCAVADORA HIDRÁULICA SOBRE ESTEIRAS, CAÇAMBA 0,80 M3, PESO OPERACIONAL 17 T, POTENCIA BRUTA 111 HP - CHP DIURNO. AF_06/2014 | CHOR - CUSTOS HORÁRIOS DE MÁQUINAS E EQUIPAMENTOS | CHP | 0,0019310 | 163,22 | 0,31 | |
| Composição o Auxiliar | 91388 SINAPI | CAMINHÃO BASCULANTE 10 M3, TRUCADO CABINE SIMPLES, PESO BRUTO TOTAL 23.000 KG, CARGA ÚTIL MÁXIMA 15.935 KG, DISTÂNCIA ENTRE EIXOS 4,80 M, POTÊNCIA 230 CV INCLUSIVE CAÇAMBA METÁLICA - CHP DIURNO. AF_06/2014 | CHOR - CUSTOS HORÁRIOS DE MÁQUINAS E EQUIPAMENTOS | CHP | 0,0045515 | 142,48 | 0,64 | |
| Composição o Auxiliar | 5632 SINAPI | ESCAVADORA HIDRÁULICA SOBRE ESTEIRAS, CAÇAMBA 0,80 M3, PESO OPERACIONAL 17 T, POTENCIA BRUTA 111 HP - CHI DIURNO. AF_06/2014 | CHOR - CUSTOS HORÁRIOS DE MÁQUINAS E EQUIPAMENTOS | CHI | 0,0024137 | 72,70 | 0,17 | |
| Composição o Auxiliar | 91387 SINAPI | CAMINHÃO BASCULANTE 10 M3, TRUCADO CABINE SIMPLES, PESO BRUTO TOTAL 23.000 KG, CARGA ÚTIL MÁXIMA 15.935 KG, DISTÂNCIA ENTRE EIXOS 4,80 M, POTÊNCIA 230 CV INCLUSIVE CAÇAMBA METÁLICA - CHI DIURNO. AF_06/2014 | CHOR - CUSTOS HORÁRIOS DE MÁQUINAS E EQUIPAMENTOS | CHI | 0,0031723 | 45,13 | 0,14 | |
| | | | MO sem LS => | 0,15 | LS => | 0,11 | MO com LS => | 0,26 |
| | | | Valor do BDI => | 0,26 | | | Valor com BDI => | 1,52 |
| | | | | | Quant. => | 3.182,8300000 | Preço Total => | 4.838,05 |

| 6.2.4 | Código Banco | Descrição | Tipo | Und | Quant. | Valor Unit | Total | |
|-----------------------|--------------|---------------------------------------------------------------------------------------------------------------------------------------------------------------------------------------------------------------|---------------------------------------------------|------|-----------|------------|------------------|-----------|
| Composição o | 93596 SINAPI | Transporte com caminhão basculante de 10 m³ - rodovia pavimentada (material de jazida para sub-base), DMT= 30,00KM | TRAN - TRANSPORTES, CARGAS E DESCARGAS | TKM | 1,0000000 | 0,56 | 0,56 | |
| Composição o Auxiliar | 91386 SINAPI | CAMINHÃO BASCULANTE 10 M3, TRUCADO CABINE SIMPLES, PESO BRUTO TOTAL 23.000 KG, CARGA ÚTIL MÁXIMA 15.935 KG, DISTÂNCIA ENTRE EIXOS 4,80 M, POTÊNCIA 230 CV INCLUSIVE CAÇAMBA METÁLICA - CHP DIURNO. AF_06/2014 | CHOR - CUSTOS HORÁRIOS DE MÁQUINAS E EQUIPAMENTOS | CHP | 0,0034289 | 142,48 | 0,48 | |
| Composição o Auxiliar | 91387 SINAPI | CAMINHÃO BASCULANTE 10 M3, TRUCADO CABINE SIMPLES, PESO BRUTO TOTAL 23.000 KG, CARGA ÚTIL MÁXIMA 15.935 KG, DISTÂNCIA ENTRE EIXOS 4,80 M, POTÊNCIA 230 CV INCLUSIVE CAÇAMBA METÁLICA - CHI DIURNO. AF_06/2014 | CHOR - CUSTOS HORÁRIOS DE MÁQUINAS E EQUIPAMENTOS | CHI | 0,0015586 | 45,13 | 0,07 | |
| | | | MO sem LS => | 0,06 | LS => | 0,04 | MO com LS => | 0,10 |
| | | | Valor do BDI => | 0,11 | | | Valor com BDI => | 0,66 |
| | | | | | Quant. => | ##### | Preço Total => | 63.822,01 |

| 6.2.5 | Código Banco | Descrição | Tipo | Und | Quant. | Valor Unit | Total | |
|-----------------------|-----------------|--------------------------------------------------------------------------------------------------------------------------------------------------------------------|----------------------------------------------------------------------|-------|-----------|---------------|------------------|------------|
| Composição o | 9104 ORSE | Pavimentação em paralelepípedo granítico sobre colchão de areia, rejuntado com argamassa de cimento e areia traço 1:3, inclusive frete do paralelepípedo granítico | Pavimentação em Paralelepípedo ou com Peças Pré-moldadas de Concreto | m² | 1,0000000 | 69,71 | 69,71 | |
| Composição o Auxiliar | 1903 ORSE | Argamassa cimento e areia traço 1-1 (1:3) - 1 sacco cimento 50kg / 3 pedras areia dim. 0,35 x 0,45 x 0,23 m - Condição mecânica e transporte | Argamassa | m³ | 0,0281182 | 391,70 | 10,23 | |
| Composição o Auxiliar | 10549 ORSE | Encargos Complementares - Servente | Provisórios | h | 0,8272515 | 2,60 | 1,63 | |
| Composição o Auxiliar | 10579 ORSE | Encargos Complementares - Calceteiro | Provisórios | h | 0,4181676 | 2,80 | 1,08 | |
| Composição o Auxiliar | 11384 ORSE | Paralelepípedo granítico (com frete) | Material | mil | 0,0439077 | 728,56 | 31,88 | |
| Insumo | 0000366 SINAPI | AREIA FINA - POSTO JAZIDA/FORNECEDOR (RETRADO NA JAZIDA, SEM TRANSPORTE) | Material | m³ | 0,1359044 | 70,66 | 9,60 | |
| Insumo | 00004759 SINAPI | CALCETEIRO (HORISTA) | Mão de Obra | H | 0,4181676 | 18,63 | 7,79 | |
| Insumo | 00006111 SINAPI | SERVENTE DE OBRAS | Mão de Obra | H | 0,8272515 | 11,81 | 7,40 | |
| | | | MO sem LS => | 9,29 | LS => | 7,13 | MO com LS => | 16,42 |
| | | | Valor do BDI => | 14,47 | | | Valor com BDI => | 84,18 |
| | | | | | Quant. => | 7.718,1800000 | Preço Total => | 648.548,03 |

| 6.3 | SINALIZAÇÃO VERTICAL | | | | | | 3.969,18 |
|-----------------------|----------------------|-----------------------------------------------------------------------|----------------------|-----|-----------|------------|----------|
| 6.3.1 | Código Banco | Descrição | Tipo | Und | Quant. | Valor Unit | Total |
| Composição o | 10712 ORSE | Placa em fibra - película I + I - fornecimento e implantação | Sinalização Vertical | m² | 1,0000000 | 281,48 | 281,48 |
| Composição o Auxiliar | 10553 ORSE | Encargos Complementares - Pintor | Provisórios | h | 0,0424737 | 2,64 | 0,11 |
| Composição o Auxiliar | 10576 ORSE | Encargos Complementares - Ajudante Prático | Provisórios | h | 0,6682608 | 2,60 | 1,47 |
| Composição o Auxiliar | 10684 ORSE | Encargos Complementares - Serralheiro ou Operador de Equipamento Leve | Provisórios | h | 0,1415227 | 2,48 | 0,35 |
| Composição o Auxiliar | 10605 ORSE | Encargos Complementares - Montador | Provisórios | h | 0,2631303 | 2,92 | 0,82 |
| Insumo | 54 ORSE | Encargado de turma - Fonte DMT - Mês de ref.: 10/20 | Mão de Obra | h | 0,0707896 | 19,56 | 1,38 |
| Insumo | 8820 ORSE | Chapa de aço galvanizado nº 16 - e=1,55mm - dimensões 2,00x1,00m | Material | m² | 0,8494761 | 153,48 | 130,37 |
| Insumo | 10454 ORSE | Ajudante-pratico/Meio-Oficial | Mão de Obra | h | 0,5863174 | 11,65 | 6,59 |
| Insumo | 11424 ORSE | Película refletiva lentes inclusas | Material | m² | 1,1892665 | 93,53 | 111,23 |
| Insumo | 11420 ORSE | Compressor de ar p/ pintura c/ filtro (2 kW) | Equipamento | h | 0,1415793 | 4,79 | 0,67 |

(Handwritten signatures and marks)

PORTO CONSTRUTORA E TERRAPLANAGEM EIRELI
CNPJ: 38.364.039/0001-35

COMISSÃO PERMANENTE DE LICITAÇÃO
Fls.: 40/2 48
Rubrica: DER/ISE

| | | | | | | | | |
|--------|-----------------|--------------------------------------------------------------|-----------------|-------|-----------|-----------|------------------|----------|
| Insumo | 11422 ORSE | Máquina universal de corte de chapas, de bancada, 4kw - C-6A | Equipamento | h | 0,1415793 | 8,84 | 1,25 | |
| Insumo | 11423 ORSE | Gulhotina de bancada - (4kW) | Equipamento | h | 0,1415793 | 11,10 | 1,57 | |
| Insumo | 11421 ORSE | Prrensa excêntrica - (1kW) | Equipamento | h | 0,1415793 | 9,66 | 1,36 | |
| Insumo | 00044497 SINAPI | MONTADOR DE ESTRUTURAS METALICAS HORISTA | Mão de Obra | H | 0,2831587 | 28,26 | 8,00 | |
| Insumo | 00004783 SINAPI | PINTOR | Mão de Obra | H | 0,0424737 | 18,61 | 0,79 | |
| Insumo | 00006110 SINAPI | SERRALHEIRO (HORISTA) | Mão de Obra | H | 0,1668667 | 18,61 | 3,10 | |
| Insumo | 00007288 SINAPI | TINTA ESMALTE SINTETICO PREMIUM FOSCO | Material | L | 0,5300000 | 23,44 | 12,42 | |
| | | | MO sem LS => | 11,24 | LS => | 8,62 | MO com LS => | 19,86 |
| | | | Valor do BDI => | 58,43 | | | Valor com BDI => | 339,91 |
| | | | | | Quant. => | 7,0708000 | Preço Total => | 2.483,16 |

| 6.3.2 | Código Banco | Descrição | Tipo | Und | Quant. | Valor Unit | Total | |
|------------|-----------------|------------------------------------------------------------------------------------------------------------------------|--------------------------|-------|-----------|------------|------------------|----------|
| Composição | CPV0 Próprio | Suporte para placa de sinalização em madeira de lei tratada 8 x 8 cm - fornecimento e instalação | SEDI - SERVIÇOS DIVERSOS | UN | 1,0000000 | 103,93 | 103,93 | |
| Composição | 101385 SINAPI | CARPINTEIRO AUXILIAR COM ENCARGOS COMPLEMENTARES | SEDI - SERVIÇOS DIVERSOS | MES | 0,0289344 | 3.682,04 | 98,63 | |
| Composição | 88316 SINAPI | SERVEANTE COM ENCARGOS COMPLEMENTARES | SEDI - SERVIÇOS DIVERSOS | H | 0,0822689 | 17,88 | 1,46 | |
| Composição | 1792 ORSE | Pontaletes de madeira de lei tratada 80x80x1500mm | Material | un | 0,1282593 | 28,45 | 3,64 | |
| Insumo | 00013246 SINAPI | PARAFUSO DE FERRO POLIDO, SEXTAVADO, COM ROSCA INTEIRA, DIAMETRO 5/16", COMPRIMENTO 3/4", COM PORCA E ARRUELA USA LEVE | Material | UN | 0,5130369 | 0,42 | 0,21 | |
| | | | MO sem LS => | 40,09 | LS => | 30,77 | MO com LS => | 70,86 |
| | | | Valor do BDI => | 21,57 | | | Valor com BDI => | 125,50 |
| | | | | | Quant. => | 12,0000000 | Preço Total => | 1.586,00 |

SERVIÇOS COMPLEMENTARES

77.116,22


| 6.4.1 | Código Banco | Descrição | Tipo | Und | Quant. | Valor Unit | Total | |
|------------|-----------------|-----------------------------------------------------------------------------------------------------------------------------------------|--------------------------------------|------|-----------|---------------|------------------|-----------|
| Composição | CPV1 Próprio | Melo-flo de concreto - MFC 05 - areia e brita comerciais - fôrma de madeira | ASTU - ASSENTAMENTO DE TUBOS E PECAS | M | 1,0000000 | 20,77 | 20,77 | |
| Composição | 88316 SINAPI | SERVEANTE COM ENCARGOS COMPLEMENTARES | SEDI - SERVIÇOS DIVERSOS | H | 0,0099626 | 17,68 | 0,17 | |
| Composição | 101385 SINAPI | CARPINTEIRO AUXILIAR COM ENCARGOS COMPLEMENTARES | SEDI - SERVIÇOS DIVERSOS | MES | 0,0049913 | 3.682,04 | 18,27 | |
| Composição | 88308 SINAPI | PEDEREIRO COM ENCARGOS COMPLEMENTARES | SEDI - SERVIÇOS DIVERSOS | H | 0,0049913 | 24,68 | 0,12 | |
| Composição | 94970 SINAPI | CONCRETO FCK = 20MPA, TRAÇO 1:2,7:3 (EM MASSA SECA DE CIMENTO/ AREIA MÉDIA/ BRITA 1) - PREPARO MECÂNICO COM BETONEIRA 600 L. AF 05/2021 | FUES - FUNDAÇÕES E ESTRUTURAS | m³ | 0,0049913 | 342,80 | 1,71 | |
| Insumo | 00010567 SINAPI | TABUA "2,5 X 23" CM EM PINUS, MISTA OU EQUIVALENTE DA REGIAO - BRUTA | Material | M | 0,0638884 | 7,85 | 0,50 | |
| | | | MO sem LS => | 7,58 | LS => | 5,81 | MO com LS => | 13,39 |
| | | | Valor do BDI => | 4,31 | | | Valor com BDI => | 25,08 |
| | | | | | Quant. => | 2,559,2600000 | Preço Total => | 84.186,24 |

| 6.4.2 | Código Banco | Descrição | Tipo | Und | Quant. | Valor Unit | Total | |
|------------|-----------------|---------------------------------------------------------------------------|--------------------------|------|-----------|---------------|------------------|----------|
| Composição | 102488 SINAPI | Pintura de meio-flo com tinta branca a base de cal (calafete). af_05/2021 | PINT - PINTURAS | M | 1,0000000 | 1,12 | 1,12 | |
| Composição | 88310 SINAPI | PINTOR COM ENCARGOS COMPLEMENTARES | SEDI - SERVIÇOS DIVERSOS | H | 0,0302817 | 25,44 | 0,77 | |
| Composição | 88318 SINAPI | SERVEANTE COM ENCARGOS COMPLEMENTARES | SEDI - SERVIÇOS DIVERSOS | H | 0,0130948 | 17,88 | 0,23 | |
| Insumo | 00011161 SINAPI | CAL HIDRATADA PARA PINTURA | Material | KG | 0,0687532 | 1,49 | 0,12 | |
| | | | MO sem LS => | 0,41 | LS => | 0,31 | MO com LS => | 0,72 |
| | | | Valor do BDI => | 0,23 | | | Valor com BDI => | 1,35 |
| | | | | | Quant. => | 2,569,2600000 | Preço Total => | 3.455,00 |

| 6.4.3 | Código Banco | Descrição | Tipo | Und | Quant. | Valor Unit | Total | |
|------------|-----------------|---------------------------------------------------------------------------------------------------------|---------------------|------|-----------|---------------|------------------|----------|
| Composição | 8191 ORSE | Limpeza de ruas (varrição e remoção de entulhos) | Conversão InfoWOrca | m² | 1,0000000 | 0,47 | 0,47 | |
| Composição | 5073 ORSE | Transporte local com caminhão basculante de 10m³, em rodovia pavimentada (conservação) densidade=1,54m³ | Transportes | tkm | 0,0743084 | 0,21 | 0,01 | |
| Composição | 10549 ORSE | Encargos Complementares - Servente | Provisórios | h | 0,0330000 | 2,60 | 0,08 | |
| Insumo | 00006111 SINAPI | SERVEANTE DE OBRAS | Mão de Obra | H | 0,0330000 | 11,81 | 0,38 | |
| | | | MO sem LS => | 0,21 | LS => | 0,17 | MO com LS => | 0,38 |
| | | | Valor do BDI => | 0,08 | | | Valor com BDI => | 0,56 |
| | | | | | Quant. => | 7.716,1800000 | Preço Total => | 4.321,08 |

| 6.4.4 | Código Banco | Descrição | Tipo | Und | Quant. | Valor Unit | Total |
|------------|--------------|---------------------------------------------------------------------------------------------------------------------------------------------------------------------------------------------------------------------------------------------------------|---------------------------------|-----|------------|------------|----------|
| Composição | 12379 ORSE | Mercado Inaugural H=1,81m, base 1,20 x 0,75 cm - GOVERNO DE SERGIPE 2019 - EXECUÇÃO NA OBRA, inclusive placas. | Urbanização de Parques e Praças | un | 1,0000000 | 4.267,91 | 4.267,91 |
| Composição | 60 ORSE | Locação de construção de edificação até 200m2, inclusive execução do alvará de madeira | Locação de Edificações | m² | 0,9274920 | 7,34 | 6,80 |
| Composição | 140 ORSE | Aço CA - 50 Ø 6,3 a 12,5mm, inclusive corte, dobragem, montagem e colocação de ferragens nas formas, para superestruturas e fundações - R1 | Armadoras Convencionais | kg | 51,7334413 | 11,30 | 584,58 |
| Composição | 7475 ORSE | Forma plana para pilares, em compensado plastificado de 14mm, 01 uso, inclusive escoramento | Formas | m² | 3,7408842 | 210,48 | 787,38 |
| Composição | 11486 ORSE | Concreto simples usinado fck=30mpa, bombeado, lançado e adensado na infraestrutura | Conversão InfoWOrca | m³ | 0,2885531 | 383,19 | 104,79 |
| Composição | 88488 SINAPI | APLICAÇÃO MANUAL DE PINTURA COM TINTA LÁTEX ACRILICA EM PAREDES, DUAS DEMÃOES. AF 06/2014 | PINT - PINTURAS | m² | 4,6883761 | 11,57 | 54,01 |
| Insumo | 12338 ORSE | Placa de insuagração em alumínio composto preto, 60x90cm, esp=4mm, (ACM comat), de 02 chapas sólidas de alumínio c/ núcleo central em polietileno, c/ pintura colcoating PVDF KYNAR 500, texto gravado a laser, acab em verniz autom., mold em alumínio | Material | un | 1,0305486 | 1.797,42 | 1.852,32 |

[Handwritten signatures and marks]



| | | | | | | | |
|--------|------------|---------------------------------------------------------------------------------------------------------------------------------------------------------------------------------------------------------------------------------------------------------|----------|----|-----------|--------|--------|
| Insumo | 13203 ORSE | Braço do Governo do Estado de Sergipe, alum. comp. preto, 26x36cm, esp=4mm, (ACM constít. de 02 chapas sólidas de alumínio c/ núcleo central em polietileno), c/ pintura colcoating PVDF KYNAR 500, texto gravado a laser, acab verniz autom. instalada | Material | un | 1,005466 | 773,16 | 796,79 |
| Insumo | 13204 ORSE | Bandeira do Estado de Sergipe em acrílico esp=4mm com impressão UV, nas cores respectivas da bandeira, dim.: 10 x 13 cm, instalada | Material | Un | 1,0305466 | 78,84 | 81,24 |

| | | | | | |
|-----------------|-----------|----------------|------------------|--------------|--------|
| MO sem LS => | 167,25 | LS => | 128,36 | MO com LS => | 295,63 |
| Valor do BDI => | 886,01 | | Valor com BDI => | 5.153,92 | |
| Quant. => | 1,0806806 | Preço Total => | | 5.153,92 | |

7 ASSENTAMENTO MARIA BONITA

SERVIÇOS PRELIMINARES

| 7.1 | Código Banco | Descrição | Tipo | Und | Quant. | Valor Unit | Total | |
|----------------------|-----------------|----------------------------------------------------------------------------------------------------------------------|---------------------------------------------------|-----|-----------------|---------------|----------------|----------|
| 7.1.1 | 88203 SINAPI | Serviço topográfico para pavimentação, inclusive nota de serviços, acomodamento e grade | SERT - SERVIÇOS TÉCNICOS | MP | 1,0000000 | 0,36 | 0,36 | |
| Composiçã o Auxiliar | 88203 SINAPI | AUXILIAR DE TOPOGRAFO COM ENCARGOS COMPLEMENTARES | SEDI - SERVIÇOS DIVERSOS | H | 0,0025000 | 13,19 | 0,03 | |
| Composiçã o Auxiliar | 88288 SINAPI | NIVELADOR COM ENCARGOS COMPLEMENTARES | SEDI - SERVIÇOS DIVERSOS | H | 0,0025000 | 16,32 | 0,04 | |
| Composiçã o Auxiliar | 88316 SINAPI | SERVENTE COM ENCARGOS COMPLEMENTARES | SEDI - SERVIÇOS DIVERSOS | H | 0,0075000 | 17,88 | 0,13 | |
| Composiçã o Auxiliar | 92145 SINAPI | CAMINHONETE CABINE SIMPLES COM MOTOR 1,6 FLEX, CÂMBIO MANUAL, POTÊNCIA 101/104 CV, 2 PORTAS - CHP DIURNO. AF_11/2015 | CHOR - CUSTOS HORÁRIOS DE MÁQUINAS E EQUIPAMENTOS | CHP | 0,0010000 | 67,54 | 0,06 | |
| Composiçã o Auxiliar | 88597 SINAPI | DESENHISTA DETALHISTA COM ENCARGOS COMPLEMENTARES | SEDI - SERVIÇOS DIVERSOS | H | 0,0020000 | 42,81 | 0,08 | |
| Insumo | 00004460 SINAPI | SARRAFO NAO APARELHADO 2,5 X 10" CM, EM MACARANDUBA, ANGELIM OU EQUIVALENTE DA REGIAO - BRUTA | Material | M | 0,0029000 | 8,64 | 0,02 | |
| | | | | | MO sem LS => | 0,14 | 0,25 | |
| | | | | | Valor do BDI => | 0,07 | 0,43 | |
| | | | | | Quant. => | 6,883,4800000 | Preço Total => | 2.958,89 |

7.2 PAVIMENTAÇÃO

| 7.2.1 | Código Banco | Descrição | Tipo | Und | Quant. | Valor Unit | Total | |
|----------------------|---------------|------------------------------------------------------------------------------------------------------------------------------------------|---------------------------------------------------|-----|-----------------|---------------|----------------|----------|
| 7.2.1 | 100575 SINAPI | REGULARIZAÇÃO DE SUBLEITO | PAVI - PAVIMENTAÇÃO | m² | 1,0000000 | 0,83 | 0,83 | |
| Composiçã o Auxiliar | 5932 SINAPI | MOTONVELADORA POTÊNCIA BÁSICA LÍQUIDA (PRIMEIRA MARCHA) 125 HP, PESO BRUTO 13032 KG, LARGURA DA LÂMINA DE 3,7 M - CHP DIURNO. AF_08/2014 | CHOR - CUSTOS HORÁRIOS DE MÁQUINAS E EQUIPAMENTOS | CHP | 0,0007414 | 189,82 | 0,14 | |
| Composiçã o Auxiliar | 5934 SINAPI | MOTONVELADORA POTÊNCIA BÁSICA LÍQUIDA (PRIMEIRA MARCHA) 125 HP, PESO BRUTO 13032 KG, LARGURA DA LÂMINA DE 3,7 M - CHI DIURNO. AF_08/2014 | CHOR - CUSTOS HORÁRIOS DE MÁQUINAS E EQUIPAMENTOS | CHI | 0,0074147 | 75,76 | 0,58 | |
| Composiçã o Auxiliar | 88316 SINAPI | SERVENTE COM ENCARGOS COMPLEMENTARES | SEDI - SERVIÇOS DIVERSOS | H | 0,0074147 | 17,66 | 0,13 | |
| | | | | | MO sem LS => | 0,18 | 0,32 | |
| | | | | | Valor do BDI => | 0,17 | 1,00 | |
| | | | | | Quant. => | 6,883,4800000 | Preço Total => | 6.883,48 |

| 7.2.2 | Código Banco | Descrição | Tipo | Und | Quant. | Valor Unit | Total | |
|----------------------|--------------|-----------------------------------------------------------------------------------------------------------------------------------------------------------------------------------------------------------------|---------------------------------------------------|-----|-----------------|---------------|----------------|-----------|
| 7.2.2 | 96387 SINAPI | Sub-base de solo estabilizado granulometricamente sem mistura com material de jazida, inclusive indenização, exclusive carga e transporte do material | PAVI - PAVIMENTAÇÃO | m³ | 1,0000000 | 9,81 | 9,81 | |
| Composiçã o Auxiliar | 5901 SINAPI | CAMINHÃO PIPA 10.000 L TRUCADO, PESO BRUTO TOTAL 23.000 KG, CARGA ÚTIL MÁXIMA 15.936 KG, DISTÂNCIA ENTRE EIXOS 4,8 M, POTÊNCIA 230 CV, INCLUSIVE TANQUE DE AÇO PARA TRANSPORTE DE ÁGUA - CHP DIURNO. AF_08/2014 | CHOR - CUSTOS HORÁRIOS DE MÁQUINAS E EQUIPAMENTOS | CHP | 0,0071089 | 210,71 | 1,49 | |
| Composiçã o Auxiliar | 5921 SINAPI | GRADE DE DISCO REBOCÁVEL COM 20 DISCOS 24" X 6 MM COM PNEUS PARA TRANSPORTE - CHP DIURNO. AF_08/2014 | CHOR - CUSTOS HORÁRIOS DE MÁQUINAS E EQUIPAMENTOS | CHP | 0,0029980 | 4,12 | 0,01 | |
| Composiçã o Auxiliar | 5932 SINAPI | MOTONVELADORA POTÊNCIA BÁSICA LÍQUIDA (PRIMEIRA MARCHA) 125 HP, PESO BRUTO 13032 KG, LARGURA DA LÂMINA DE 3,7 M - CHP DIURNO. AF_08/2014 | CHOR - CUSTOS HORÁRIOS DE MÁQUINAS E EQUIPAMENTOS | CHP | 0,0085514 | 189,82 | 1,82 | |
| Composiçã o Auxiliar | 73436 SINAPI | ROLO COMPACTADOR VIBRATÓRIO PÉ DE CARNEIRO PARA SOLOS, POTÊNCIA 80 HP, PESO OPERACIONAL SEMCOM LASTRO 7,4 / 8,5 T, LARGURA DE TRABALHO 1,88 M - CHP DIURNO. AF_02/2016 | CHOR - CUSTOS HORÁRIOS DE MÁQUINAS E EQUIPAMENTOS | CHP | 0,0081688 | 187,58 | 1,53 | |
| Composiçã o Auxiliar | 89035 SINAPI | TRATOR DE PNEUS, POTÊNCIA 85 CV, TRACÇÃO 4X4, PESO COM LASTRO DE 4.875 KG - CHP DIURNO. AF_08/2014 | CHOR - CUSTOS HORÁRIOS DE MÁQUINAS E EQUIPAMENTOS | CHP | 0,0029797 | 96,83 | 0,29 | |
| Composiçã o Auxiliar | 96463 SINAPI | ROLO COMPACTADOR DE PNEUS, ESTÁTICO, PRESSÃO VARIÁVEL, POTÊNCIA 110 HP, PESO SEMCOM LASTRO 10,8/27 T, LARGURA DE ROLAGEM 2,30 M - CHP DIURNO. AF_08/2017 | CHOR - CUSTOS HORÁRIOS DE MÁQUINAS E EQUIPAMENTOS | CHP | 0,0011046 | 188,80 | 0,16 | |
| Composiçã o Auxiliar | 5903 SINAPI | CAMINHÃO PIPA 10.000 L TRUCADO, PESO BRUTO TOTAL 23.000 KG, CARGA ÚTIL MÁXIMA 15.936 KG, DISTÂNCIA ENTRE EIXOS 4,8 M, POTÊNCIA 230 CV, INCLUSIVE TANQUE DE AÇO PARA TRANSPORTE DE ÁGUA - CHI DIURNO. AF_08/2014 | CHOR - CUSTOS HORÁRIOS DE MÁQUINAS E EQUIPAMENTOS | CHI | 0,0104889 | 48,08 | 0,50 | |
| Composiçã o Auxiliar | 5923 SINAPI | GRADE DE DISCO REBOCÁVEL COM 20 DISCOS 24" X 6 MM COM PNEUS PARA TRANSPORTE - CHI DIURNO. AF_08/2014 | CHOR - CUSTOS HORÁRIOS DE MÁQUINAS E EQUIPAMENTOS | CHI | 0,0146815 | 2,56 | 0,03 | |
| Composiçã o Auxiliar | 5934 SINAPI | MOTONVELADORA POTÊNCIA BÁSICA LÍQUIDA (PRIMEIRA MARCHA) 125 HP, PESO BRUTO 13032 KG, LARGURA DA LÂMINA DE 3,7 M - CHI DIURNO. AF_08/2014 | CHOR - CUSTOS HORÁRIOS DE MÁQUINAS E EQUIPAMENTOS | CHI | 0,0091822 | 75,76 | 0,69 | |
| Composiçã o Auxiliar | 89036 SINAPI | TRATOR DE PNEUS, POTÊNCIA 85 CV, TRACÇÃO 4X4, PESO COM LASTRO DE 4.875 KG - CHI DIURNO. AF_08/2014 | CHOR - CUSTOS HORÁRIOS DE MÁQUINAS E EQUIPAMENTOS | CHI | 0,0146815 | 42,95 | 0,63 | |
| Composiçã o Auxiliar | 93244 SINAPI | ROLO COMPACTADOR VIBRATÓRIO PÉ DE CARNEIRO PARA SOLOS, POTÊNCIA 80 HP, PESO OPERACIONAL SEMCOM LASTRO 7,4 / 8,5 T, LARGURA DE TRABALHO 1,88 M - CHI DIURNO. AF_02/2016 | CHOR - CUSTOS HORÁRIOS DE MÁQUINAS E EQUIPAMENTOS | CHI | 0,0064940 | 57,39 | 0,54 | |
| Composiçã o Auxiliar | 88464 SINAPI | ROLO COMPACTADOR DE PNEUS, ESTÁTICO, PRESSÃO VARIÁVEL, POTÊNCIA 110 HP, PESO SEMCOM LASTRO 10,8/27 T, LARGURA DE ROLAGEM 2,30 M - CHI DIURNO. AF_08/2017 | CHOR - CUSTOS HORÁRIOS DE MÁQUINAS E EQUIPAMENTOS | CHI | 0,0185889 | 73,72 | 1,22 | |
| Composiçã o Auxiliar | 88316 SINAPI | SERVENTE COM ENCARGOS COMPLEMENTARES | SEDI - SERVIÇOS DIVERSOS | H | 0,0615063 | 17,88 | 1,08 | |
| | | | | | MO sem LS => | 1,91 | 3,38 | |
| | | | | | Valor do BDI => | 2,03 | 11,84 | |
| | | | | | Quant. => | 1,378,7000000 | Preço Total => | 16.300,12 |

| 7.2.3 | Código Banco | Descrição | Tipo | Und | Quant. | Valor Unit | Total |
|-------|--------------|-----------|------|-----|--------|------------|-------|
|-------|--------------|-----------|------|-----|--------|------------|-------|

Handwritten signatures and initials at the bottom right of the page.

PORTO CONSTRUTORA E TERRAPLANAGEM EIRELI
CNPJ: 36.364.039/0001-35

COMISSÃO PERMANENTE DE LICITAÇÃO
Fls. 403
Rubrica
DEF 128

| | | | | | | | | | |
|-----------------------|--------------|----------------------------------------------------------------------------------------------------------------------------------------------------------------------------------------------------------------|---------------------------------------------------|-----------------|---------------|----------------|------|------------------|----------|
| Composição o | 10088 SINAPI | Carga, manobra e descarga de agregados ou solos em caminhão basculante de 10 m³ - carga com escavadeira de 1,56 m³ (exclusa) e descarga livre, inclusive espalhamento, | TRAN - TRANSPORTES, CARGAS E DESCARGAS | T | 1,0000000 | | 1,28 | | |
| Composição o Auxiliar | 5631 SINAPI | ESCAVADEIRA HIDRÁULICA SOBRE ESTEIRAS, CAÇAMBA 0,80 M3, PESO OPERACIONAL 17 T, POTÊNCIA BRUTA 111 HP - CHIP DIURNO. AF_06/2014 | CHOR - CUSTOS HORÁRIOS DE MÁQUINAS E EQUIPAMENTOS | CHP | 0,0019810 | 163,22 | 0,31 | | |
| Composição o Auxiliar | 91386 SINAPI | CAMINHÃO BASCULANTE 10 M3, TRUCADO CABINE SIMPLES, PESO BRUTO TOTAL 23.000 KG, CARGA ÚTIL MÁXIMA 15.935 KG, DISTÂNCIA ENTRE EIXOS 4,80 M, POTÊNCIA 230 CV INCLUSIVE CAÇAMBA METÁLICA - CHIP DIURNO. AF_06/2014 | CHOR - CUSTOS HORÁRIOS DE MÁQUINAS E EQUIPAMENTOS | CHP | 0,0045515 | 142,46 | 0,64 | | |
| Composição o Auxiliar | 5632 SINAPI | ESCAVADEIRA HIDRÁULICA SOBRE ESTEIRAS, CAÇAMBA 0,80 M3, PESO OPERACIONAL 17 T, POTÊNCIA BRUTA 111 HP - CHI DIURNO. AF_06/2014 | CHOR - CUSTOS HORÁRIOS DE MÁQUINAS E EQUIPAMENTOS | CHI | 0,0024137 | 72,70 | 0,17 | | |
| Composição o Auxiliar | 91387 SINAPI | CAMINHÃO BASCULANTE 10 M3, TRUCADO CABINE SIMPLES, PESO BRUTO TOTAL 23.000 KG, CARGA ÚTIL MÁXIMA 15.935 KG, DISTÂNCIA ENTRE EIXOS 4,80 M, POTÊNCIA 230 CV INCLUSIVE CAÇAMBA METÁLICA - CHI DIURNO. AF_06/2014 | CHOR - CUSTOS HORÁRIOS DE MÁQUINAS E EQUIPAMENTOS | CHI | 0,0031723 | 45,13 | 0,14 | | |
| | | | | MO sem LS => | 0,15 | LS => | 0,11 | MO com LS => | 0,26 |
| | | | | Valor do BDI => | 0,26 | | | Valor com BDI => | 1,52 |
| | | | | Quant. => | 2.839,4400000 | Preço Total => | | | 4.315,94 |

| 7.2.4 | Código Banco | Descrição | Tipo | Und | Quant. | Valor Unit | Total | | |
|-----------------------|--------------|----------------------------------------------------------------------------------------------------------------------------------------------------------------------------------------------------------------|---------------------------------------------------|-----------------|-----------|----------------|-------|------------------|-----------|
| Composição o | 93596 SINAPI | Transporte com caminhão basculante de 10 m³ - rodovia pavimentada (material de jazida para sub-base), DMT= 30,00KM | TRAN - TRANSPORTES, CARGAS E DESCARGAS | TCKM | 1,0000000 | 0,55 | 0,55 | | |
| Composição o Auxiliar | 91386 SINAPI | CAMINHÃO BASCULANTE 10 M3, TRUCADO CABINE SIMPLES, PESO BRUTO TOTAL 23.000 KG, CARGA ÚTIL MÁXIMA 15.935 KG, DISTÂNCIA ENTRE EIXOS 4,80 M, POTÊNCIA 230 CV INCLUSIVE CAÇAMBA METÁLICA - CHIP DIURNO. AF_06/2014 | CHOR - CUSTOS HORÁRIOS DE MÁQUINAS E EQUIPAMENTOS | CHP | 0,0034289 | 142,46 | 0,48 | | |
| Composição o Auxiliar | 91387 SINAPI | CAMINHÃO BASCULANTE 10 M3, TRUCADO CABINE SIMPLES, PESO BRUTO TOTAL 23.000 KG, CARGA ÚTIL MÁXIMA 15.935 KG, DISTÂNCIA ENTRE EIXOS 4,80 M, POTÊNCIA 230 CV INCLUSIVE CAÇAMBA METÁLICA - CHI DIURNO. AF_06/2014 | CHOR - CUSTOS HORÁRIOS DE MÁQUINAS E EQUIPAMENTOS | CHI | 0,0015566 | 45,13 | 0,07 | | |
| | | | | MO sem LS => | 0,06 | LS => | 0,04 | MO com LS => | 0,10 |
| | | | | Valor do BDI => | 0,11 | | | Valor com BDI => | 0,86 |
| | | | | Quant. => | ##### | Preço Total => | | | 56.220,91 |


| 7.2.5 | Código Banco | Descrição | Tipo | Und | Quant. | Valor Unit | Total | | |
|-----------------------|-----------------|---------------------------------------------------------------------------------------------------------------------------------------------------------------------|----------------------------------------------------------------------|-----------------|---------------|----------------|-------|------------------|------------|
| Composição o | 9104 ORSE | Pavimentação em paralelepípedo granítico sobre colchão de areia, rejuntado com argamassa de cimento e areia, traço 1:3, inclusive frete do paralelepípedo granítico | Pavimentação em Paralelepípedo ou com Peças Pré-moldadas de Concreto | m² | 1,0000000 | 69,71 | 69,71 | | |
| Composição o Auxiliar | 1903 ORSE | Argamassa cimento e areia traço 1-1 (1:3) - 1 saco cimento 50kg / 3 pedras areia 5m, 0,35 x 0,45 x 0,23 m - Confeção mecânica e transporte | Argamassas | m³ | 0,0261192 | 391,70 | 10,23 | | |
| Composição o Auxiliar | 10549 ORSE | Encargos Complementares - Servente | Provisórios | h | 0,6272515 | 2,60 | 1,63 | | |
| Composição o Auxiliar | 10579 ORSE | Encargos Complementares - Calceteiro | Provisórios | h | 0,4181676 | 2,60 | 1,08 | | |
| Composição o Auxiliar | 11394 ORSE | Paralelepípedo granítico (com frete) | Material | mil | 0,0439077 | 728,58 | 31,98 | | |
| Insumo | 0000366 SINAPI | ÁREA FINA - POSTO JAZIDA/FORNECEDOR (RETRADO NA JAZIDA, SEM TRANSPORTE) | Material | m² | 0,1359044 | 70,86 | 9,60 | | |
| Insumo | 00004759 SINAPI | CALCEITEIRO (HORISTA) | Mão de Obra | H | 0,4181676 | 18,63 | 7,79 | | |
| Insumo | 00006111 SINAPI | SERVENTE DE OBRAS | Mão de Obra | H | 0,6272515 | 11,81 | 7,40 | | |
| | | | | MO sem LS => | 9,29 | LS => | 7,13 | MO com LS => | 16,42 |
| | | | | Valor do BDI => | 14,47 | | | Valor com BDI => | 84,18 |
| | | | | Quant. => | 6.883,4800000 | Preço Total => | | | 579.451,34 |

| 7.3 | SINALIZAÇÃO VERTICAL | | | | | | 3.989,16 | | |
|-----------------------|----------------------|-----------------------------------------------------------------------|----------------------|-----------------|-----------|----------------|----------|------------------|----------|
| 7.3.1 | Código Banco | Descrição | Tipo | Und | Quant. | Valor Unit | Total | | |
| Composição o | 10712 ORSE | Placa em fibra - película 1 + 1 - fornecimento e implantação | Sinalização Vertical | m² | 1,0000000 | 261,48 | 261,48 | | |
| Composição o Auxiliar | 10653 ORSE | Encargos Complementares - Pintor | Provisórios | h | 0,0424737 | 2,84 | 0,11 | | |
| Composição o Auxiliar | 10576 ORSE | Encargos Complementares - Ajudante Prático | Provisórios | h | 0,5662608 | 2,60 | 1,47 | | |
| Composição o Auxiliar | 10594 ORSE | Encargos Complementares - Serralheiro ou Operador de Equipamento Leve | Provisórios | h | 0,1418227 | 2,46 | 0,35 | | |
| Composição o Auxiliar | 10605 ORSE | Encargos Complementares - Montador | Provisórios | h | 0,2831303 | 2,92 | 0,82 | | |
| Insumo | 54 ORSE | Encarregado de turma - Fonte DNIT - Mês de ref.: 10/20 | Mão de Obra | h | 0,0707896 | 19,56 | 1,38 | | |
| Insumo | 8820 ORSE | Chapa de aço galvanizado nº 16 - esp=1,55mm - dimensões 2,00x1,00m | Material | m² | 0,8494761 | 153,48 | 130,37 | | |
| Insumo | 10454 ORSE | Ajudante-prático/Mexo-Oficial | Mão de Obra | h | 0,5663174 | 11,85 | 6,59 | | |
| Insumo | 11424 ORSE | Película reflexiva lentes inclusas | Material | m² | 1,1692665 | 93,53 | 111,23 | | |
| Insumo | 11420 ORSE | Compressor de ar p/ pintura c/ filtro (2 kW) | Equipamento | h | 0,1415793 | 4,79 | 0,67 | | |
| Insumo | 11422 ORSE | Máquina universal de corte de chapa, de bancada, 4kw - C-6A | Equipamento | h | 0,1415793 | 6,84 | 1,25 | | |
| Insumo | 11423 ORSE | Guilhotina de bancada - (4kW) | Equipamento | h | 0,1415793 | 11,10 | 1,57 | | |
| Insumo | 11421 ORSE | Pressa excêntrica - (1kW) | Equipamento | h | 0,1415793 | 9,66 | 1,36 | | |
| Insumo | 0004497 SINAPI | MONTADOR DE ESTRUTURAS METÁLICAS HORISTA | Mão de Obra | H | 0,2631587 | 28,26 | 8,00 | | |
| Insumo | 00004783 SINAPI | PINTOR | Mão de Obra | H | 0,0424737 | 18,61 | 0,79 | | |
| Insumo | 00006110 SINAPI | SERRALHEIRO (HORISTA) | Mão de Obra | H | 0,1666667 | 18,61 | 3,10 | | |
| Insumo | 00007288 SINAPI | TINTA ESMALTÉ SINTÉTICO PREMIUM FOSCO | Material | L | 0,5300000 | 23,44 | 12,42 | | |
| | | | | MO sem LS => | 11,24 | LS => | 8,62 | MO com LS => | 19,86 |
| | | | | Valor do BDI => | 58,43 | | | Valor com BDI => | 339,91 |
| | | | | Quant. => | 7,0700000 | Preço Total => | | | 2.403,16 |

| 7.3.2 | Código Banco | Descrição | Tipo | Und | Quant. | Valor Unit | Total |
|-----------------------|---------------|--------------------------------------------------------------------------------------------------|--------------------------|-----|-----------|------------|--------|
| Composição o | CPVD Próprio | Suporte para placa de sinalização em madeira de lei tratada 8 x 8 cm - fornecimento e instalação | SEDI - SERVIÇOS DIVERSOS | UN | 1,0000000 | 103,93 | 103,93 |
| Composição o Auxiliar | 101395 SINAPI | CARPINTEIRO AUXILIAR COM ENCARGOS COMPLEMENTARES | SEDI - SERVIÇOS DIVERSOS | MES | 0,0269344 | 3.682,04 | 98,83 |

Handwritten signatures and initials.

PORTO CONSTRUTORA E TERRAPLANAGEM EIRELI
CNPJ: 36.364.039/0001-35



| | | | | | | | | |
|------------------------------|-----------------|-------------------------------------------------------------------------------------------------------------------------|--------------------------|-------|------------|-------|------------------|----------|
| Composição o Auxiliar Insumo | 88316 SINAPI | SERVENTE COM ENCARGOS COMPLEMENTARES | SEDI - SERVIÇOS DIVERSOS | H | 0,0220828 | 17,88 | 1,45 | |
| | 1792 ORSE | Pontalete de madeira de lei tratada 80x80x1500mm Pontalete de madeira de lei tratada 60x60x1500mm | Material | un | 0,1282593 | 28,45 | 3,84 | |
| Insumo | 00013246 SINAPI | PARAFUSO DE FERRO POLIDO, SEXTAVADO, COM ROSCA INTEIRA, DIAMETRO 5/16", COMPRIMENTO 3/4", COM PORCA E ARRUELA LISA LEVE | Material | UN | 0,5130389 | 0,42 | 0,21 | |
| | | | MO sem LS => | 40,09 | LS => | 30,77 | MO com LS => | 70,86 |
| | | | Valor do BDI => | 21,57 | | | Valor com BDI => | 125,50 |
| | | | Quant. => | | 12,0000000 | | Preço Total => | 1.506,00 |

| | | | | | | | | |
|-----------------------------|-----------------|-----------------------------------------------------------------------------------------------------------------------------------------|--------------------------------------|------|---------------|------------|------------------|-----------|
| 7.4 SERVIÇOS COMPLEMENTARES | | | | | | | | 88.156,12 |
| 7.4.1 | Código Banco | Descrição | Tipo | Und | Quant. | Valor Unit | Total | |
| Composição o | CPV1 Próprio | Meio-fio de concreto - MFC 05 - areas e brite comerciais - forma de madeira | ASTU - ASSENTAMENTO DE TUBOS E PECAS | M | 1,0000000 | 20,77 | 20,77 | |
| Composição o | 88316 SINAPI | SERVENTE COM ENCARGOS COMPLEMENTARES | SEDI - SERVIÇOS DIVERSOS | H | 0,0098826 | 17,68 | 0,17 | |
| Composição o | 101395 SINAPI | CARPINTEIRO AUXILIAR COM ENCARGOS COMPLEMENTARES | SEDI - SERVIÇOS DIVERSOS | MES | 0,0049913 | 3.662,04 | 18,27 | |
| Composição o | 88309 SINAPI | PEDREIRO COM ENCARGOS COMPLEMENTARES | SEDI - SERVIÇOS DIVERSOS | H | 0,0049913 | 24,68 | 0,12 | |
| Composição o | 94970 SINAPI | CONCRETO FCK = 20MPA, TRAÇO 1:2:7:3 (EM MASSA SECA DE CIMENTO/ AREIA MÉDIA/ BRITA 1) - PREPARO MECÂNICO COM BETONEIRA 800 L. AF 05/2021 | FUES - FUNDAÇÕES E ESTRUTURAS | m³ | 0,0049913 | 342,80 | 1,71 | |
| Insumo | 00010567 SINAPI | TABLIA "2,5 X 23" CM EM PINUS, MISTA OU EQUIVALENTE DA REGIAO - BRUTA | Material | M | 0,0638884 | 7,85 | 0,50 | |
| | | | MO sem LS => | 7,58 | LS => | 5,81 | MO com LS => | 13,39 |
| | | | Valor do BDI => | 4,31 | | | Valor com BDI => | 25,08 |
| | | | Quant. => | | 2.275,5000000 | | Preço Total => | 57.969,54 |

| | | | | | | | | |
|--------------|-----------------|--------------------------------------------------------------------------|--------------------------|------|---------------|------------|------------------|----------|
| 7.4.2 | Código Banco | Descrição | Tipo | Und | Quant. | Valor Unit | Total | |
| Composição o | 102496 SINAPI | PINTURA DE MEIO-FIO COM TINTA BRANCA A BASE DE CAL (CAJAJÃO). AF 05/2021 | PINT - PINTURAS | M | 1,0000000 | 1,12 | 1,12 | |
| Composição o | 88310 SINAPI | PINTOR COM ENCARGOS COMPLEMENTARES | SEDI - SERVIÇOS DIVERSOS | H | 0,0302617 | 25,44 | 0,77 | |
| Composição o | 88316 SINAPI | SERVENTE COM ENCARGOS COMPLEMENTARES | SEDI - SERVIÇOS DIVERSOS | H | 0,0130948 | 17,68 | 0,23 | |
| Insumo | 00011161 SINAPI | CAL HIDRATADA PARA PINTURA | Material | KG | 0,0687532 | 1,49 | 0,12 | |
| | | | MO sem LS => | 0,41 | LS => | 0,31 | MO com LS => | 0,72 |
| | | | Valor do BDI => | 0,23 | | | Valor com BDI => | 1,35 |
| | | | Quant. => | | 2.275,5000000 | | Preço Total => | 3.071,92 |

| | | | | | | | | |
|--------------|-----------------|---------------------------------------------------------------------------------------------------------|---------------------|------|---------------|------------|------------------|----------|
| 7.4.3 | Código Banco | Descrição | Tipo | Und | Quant. | Valor Unit | Total | |
| Composição o | 8191 ORSE | Limpeza de ruas (varrição e remoção de entulhos) | Conversão InfoWorcs | m² | 1,0000000 | 0,47 | 0,47 | |
| Composição o | 5073 ORSE | Transporte local com caminhão basculante de 10m³, em rodovia pavimentada (conservação) densidade=1,50m³ | Transportes | km | 0,0743094 | 0,21 | 0,01 | |
| Composição o | 10549 ORSE | Encargos Complementares - Servente | Provisórios | h | 0,0330000 | 2,60 | 0,08 | |
| Insumo | 00006111 SINAPI | SERVENTE DE OBRAS | Mão de Obra | H | 0,0330000 | 11,81 | 0,38 | |
| | | | MO sem LS => | 0,21 | LS => | 0,17 | MO com LS => | 0,38 |
| | | | Valor do BDI => | 0,09 | | | Valor com BDI => | 0,56 |
| | | | Quant. => | | 6.083,4800000 | | Preço Total => | 3.854,74 |

| | | | | | | | | |
|--------------|--------------|------------------------------------------------------------------------------------------------------------------------------------------------------------------------------------------------------------------------------------------------------------------------------------------------------------------------------------------------------------------------------------------------------------------------------------------------------------------------------------------------------------------------|---------------------------------|--------|-----------|------------|------------------|----------|
| 7.4.4 | Código Banco | Descrição | Tipo | Und | Quant. | Valor Unit | Total | |
| Composição o | 12379 ORSE | Marco Inaugural H=1,81m, base 1,20 x 0,75 cm - GOVERNO DE SERGIPE 2019 - EXECUÇÃO NA OBRA, inclusive placas. | Urbanização de Parques e Praças | un | 1,0000000 | 4.267,91 | 4.267,91 | |
| Composição o | 50 ORSE | Locação de construção de edificação até 200m2, inclusive execução de cobertura de madeira | Locação de Edificações | m² | 0,9274920 | 7,34 | 6,80 | |
| Composição o | 140 ORSE | Aço CA - 50 Ø 6,3 a 12,5mm, inclusive corte, dobragem, montagem e colocação de ferragens nas formas, para superestruturas e fundações - R1 | Armaduras Convencionais | kg | 51,734413 | 11,30 | 584,58 | |
| Composição o | 7475 ORSE | Forma plana para pilares, em compensado plastificado de 14mm. 01 uso, inclusive escoramento | Formas | m² | 3,7408842 | 210,48 | 787,38 | |
| Composição o | 11486 ORSE | Concreto simples usinado fck=30mpa, bombeado, lançado e adensado na infraestrutura | Conversão InfoWorcs | m³ | 0,2885631 | 363,19 | 104,79 | |
| Composição o | 88489 SINAPI | APLICAÇÃO MANUAL DE PINTURA COM TINTA LÁTEX ACRÍLICA EM PAREDES, DUAS DEMÃOS. AF 05/2014 | PINT - PINTURAS | m² | 4,8683781 | 11,57 | 54,01 | |
| Insumo | 12338 ORSE | Placa de Inauguração em alumínio composto preto, 80x80cm, esp=4mm, (ACM constil. de 02 chapas sólidas de alumínio c/ núcleo central em polietileno), c/ pintura coilcoating PVDF KYNAR 500, texto gravado a laser, acab em verniz autom., mold em alumínio Placa de inauguração 50 x 80cm em alumínio composto preto, esp=4mm, (ACM constil. de 02 chapas sólidas de alumínio c/ núcleo central em polietileno), c/ pintura coilcoating PVDF KYNAR 500, texto gravado a laser, acab em verniz autom., mold em alumínio | Material | un | 1,0305466 | 1.797,42 | 1.852,32 | |
| Insumo | 13203 ORSE | Brasão do Governo do Estado de Sergipe, alum. comp. preto, 26x35cm, esp=4mm, (ACM constil. de 02 chapas sólidas de alumínio c/ núcleo central em polietileno), c/ pintura coilcoating PVDF KYNAR 500, texto gravado a laser, acab em verniz autom., instalada | Material | un | 1,0305466 | 773,18 | 796,79 | |
| Insumo | 13204 ORSE | Bandeira do Estado de Sergipe em acrílico esp=4mm com impressão UV, nas cores respectivas da bandeira, dim.: 10 x 13 cm, instalada | Material | Un | 1,0305466 | 78,84 | 81,24 | |
| | | | MO sem LS => | 167,25 | LS => | 128,38 | MO com LS => | 295,63 |
| | | | Valor do BDI => | 886,01 | | | Valor com BDI => | 5.153,92 |
| | | | Quant. => | | 1,0000000 | | Preço Total => | 5.153,92 |

| | | | |
|--------------------------------|--------------------|---------------|--------------|
| Tipo de Licitação | MENOR PREÇO GLOBAL | Total sem BDI | 1.925.988,42 |
| Abertura da Licitação | 12/07/2022 09:00 | Total do BDI | 396.423,16 |
| Número do Processo Licitatório | 011/2022 | Total Geral | 2.324.411,58 |

Handwritten signatures and initials:
d
B
V @ J

PORTO CONSTRUTORA E TERRAPLANAGEM EIRELI
CNPJ: 36.364.039/0001-35

Barbara Almeida Porto de Mota

Porto Construtora e
Terraplanagem EIRELI
CNPJ 36 364.039/0001-35



)
)

)
)

d

he
Renato Cezar
Engenheiro Civil
CREA: 42.607

3

2 *⊗* *Y* *A*



Composições Analíticas com Preço Unitário
Execução de serviços de pavimentação em paralelepípedo nos Povoados Paracatu de Baixo, Lagoa Seca e Assentamento Moita Bonita, com extensão aproximada de 3,37Km, no município de São João del-Rei

Bancos
SINAPI - 01/2022 - Bahia
ORSE - 01/2022 - Sergipe

B.D.I.
20,76%

Encargos Sociais
Não Desonerado:
Horista: 78,76%
Mensalista: 65,05%

53
RUBRICA: 406
Fis.:
COMISSÃO PERMANENTE DE LICITAÇÃO
DERISE

Composições Analíticas com Preço Unitário

Composições Principais

| | Código Banco | Descrição | Tipo | Und | Quant. | Valor Unit | Total |
|-----------------------|-------------------|-------------------------------------------------------------------------------------------------------------------------------------------------|------------------------------------------|-----|-------------|------------------|------------|
| 1.1 | COMP SS21 Próprio | EQUIPE DIRIGENTE | SERT - SERVIÇOS TÉCNICOS | UN | 1,0000000 | 110.188,76 | 110.188,76 |
| Composição o Auxiliar | 100305 SINAPI | ENGENHEIRO CIVIL JUNIOR COM ENCARGOS COMPLEMENTARES | SEDI - SERVIÇOS DIVERSOS | H | 203,9727825 | 97,92 | 19.973,01 |
| Composição o Auxiliar | 90768 SINAPI | ARQUITETO DE OBRA JUNIOR COM ENCARGOS COMPLEMENTARES | SEDI - SERVIÇOS DIVERSOS | H | 203,9727825 | 71,25 | 14.633,06 |
| Composição o Auxiliar | 93572 SINAPI | ENCARREGADO GERAL DE OBRAS COM ENCARGOS COMPLEMENTARES | SEDI - SERVIÇOS DIVERSOS | MES | 12,7482960 | 5.376,05 | 68.535,49 |
| Insunso | 00040943 SINAPI | TECNICO EM SEGURANCA DO TRABALHO | Mão de Obra | H | 203,9727825 | 35,04 | 7.147,20 |
| | | | MO sem LS => | | 60.005,99 | LS => | 46.060,60 |
| | | | Valor do BDI => | | 22.875,18 | MO com LS => | 106.066,59 |
| | | | | | | Valor com BDI => | 133.063,94 |
| 2.1 | 74209001 SINAPI | PLACA DE OBRA EM CHAPA DE AÇO GALVANIZADO - INSTALADA | CANT - CANTEIRO DE OBRAS | m² | 1,0000000 | 298,15 | 298,15 |
| Composição o Auxiliar | 94982 SINAPI | CONCRETO MAGRO PARA LASTRO, TRAÇO 1:4,5:4,5 (EM MASSA SECA DE CIMENTO/ AREIA MÉDIA BRITA 1) - PREPARO MECÂNICO COM BETONEIRA 400 L. AF- 05/2021 | FUES - FUNDAÇÕES E ESTRUTURAS | m³ | 0,0091182 | 290,66 | 2,84 |
| Composição o Auxiliar | 88316 SINAPI | SERVENTE COM ENCARGOS COMPLEMENTARES | SEDI - SERVIÇOS DIVERSOS | H | 1,8225527 | 17,68 | 32,22 |
| Composição o Auxiliar | 88262 SINAPI | CARPINTEIRO DE FORMAS COM ENCARGOS COMPLEMENTARES | SEDI - SERVIÇOS DIVERSOS | H | 0,9116259 | 24,44 | 22,28 |
| Insunso | 00004813 SINAPI | PLACA DE OBRA (PARA CONSTRUÇÃO CIVIL) EM CHAPA GALVANIZADA "N. 22", ADESIVADA, DE 2,4 X 1,2" M (SEM POSTES PARA FIXAÇÃO) | Material | m² | 0,9116259 | 228,72 | 208,50 |
| Insunso | 00004491 SINAPI | PONTALETE 7,5 X 7,5" CM EM PINUS, MISTA OU EQUIVALENTE DA REGIÃO - BRUTA | Material | M | 3,6465037 | 6,95 | 25,34 |
| Insunso | 00005075 SINAPI | PREGO DE AÇO POLIDO COM CABECA 18 X 30 (2 3/4 X 10) | Material | KG | 0,1002789 | 16,65 | 1,66 |
| Insunso | 00004417 SINAPI | SARRAFO NÃO APARELHADO 2,5 X 7" CM. EM MACARANDUBA, ANGELIM OU EQUIVALENTE DA REGIÃO - BRUTA | Material | M | 0,8281329 | 6,86 | 5,51 |
| | | | MO sem LS => | | 22,35 | LS => | 17,16 |
| | | | Valor do BDI => | | 61,89 | MO com LS => | 39,51 |
| | | | | | | Valor com BDI => | 360,04 |
| 2.2 | 61 ORSE | Placa de Adema em chapa aço galvanizado, instalada | Mobilização / Instalações | m² | 1,0000000 | 298,20 | 298,20 |
| Composição o Auxiliar | 10548 ORSE | Encargos Complementares - Servente | Provisórias / Desmobilização | h | 1,8984639 | 2,80 | 4,93 |
| Composição o Auxiliar | 10551 ORSE | Encargos Complementares - Carpinteiro | Provisórias | h | 0,9482320 | 2,52 | 2,39 |
| Insunso | 1569 ORSE | Madeira mista serrada (barrato) 6 x 6cm - 0,0036 m3/m (angelim, louro) | Material | m | 3,7969279 | 7,53 | 28,59 |
| Insunso | 6995 ORSE | Madeira mista serrada (sarrafão) 2,2 x 5,5cm - 0,00121 m²/m | Material | m | 0,9492320 | 2,89 | 2,74 |
| Insunso | 00001213 SINAPI | CARPINTEIRO DE FORMAS | Mão de Obra | H | 0,9492320 | 18,61 | 17,66 |
| Insunso | 00004813 SINAPI | PLACA DE OBRA (PARA CONSTRUÇÃO CIVIL) EM CHAPA GALVANIZADA "N. 22", ADESIVADA, DE 2,4 X 1,2" M (SEM POSTES PARA FIXAÇÃO) | Material | m² | 0,9492320 | 228,72 | 217,10 |
| Insunso | 00005075 SINAPI | PREGO DE AÇO POLIDO COM CABECA 18 X 30 (2 3/4 X 10) | Material | KG | 0,1423849 | 16,65 | 2,37 |
| Insunso | 00006111 SINAPI | SERVENTE DE OBRAS | Mão de Obra | H | 1,8984639 | 11,81 | 22,42 |
| | | | MO sem LS => | | 22,67 | LS => | 17,41 |
| | | | Valor do BDI => | | 61,90 | MO com LS => | 40,08 |
| | | | | | | Valor com BDI => | 360,10 |
| 2.3 | 4657 ORSE | Locação de container ou imóvel - escritório com banheiro | Mobilização / Instalações | mês | 1,0000000 | 505,25 | 505,25 |
| Insunso | 00010775 SINAPI | LOCAÇÃO DE CONTAINER 2,30 X 6,00 M, ALT. 2,50 M, COM 1 SANITÁRIO, PARA ESCRITÓRIO, COMPLETO, SEM DIVISÓRIAS INTERNAS | Provisórias / Desmobilização Equipamento | MES | 0,7150416 | 706,81 | 505,25 |
| | | | MO sem LS => | | 0,00 | LS => | 0,00 |
| | | | Valor do BDI => | | 104,88 | MO com LS => | 610,13 |
| 2.4 | 4654 ORSE | Locação de container ou imóvel- Almoxarifado com banheiro | Mobilização / Instalações | mês | 1,0000000 | 394,72 | 394,72 |
| Insunso | 00010776 SINAPI | LOCAÇÃO DE CONTAINER 2,30 X 6,00 M, ALT. 2,50 M, PARA ESCRITÓRIO, SEM DIVISÓRIAS INTERNAS E SEM SANITÁRIO | Provisórias / Desmobilização Equipamento | MES | 0,7150460 | 552,03 | 394,72 |
| | | | MO sem LS => | | 0,00 | LS => | 0,00 |
| | | | Valor do BDI => | | 81,94 | MO com LS => | 476,66 |
| 2.5 | 4659 ORSE | Locação de container ou imóvel- Refeitório sem banheiro | Mobilização / Instalações | mês | 1,0000000 | 394,72 | 394,72 |
| Insunso | 00010776 SINAPI | LOCAÇÃO DE CONTAINER 2,30 X 6,00 M, ALT. 2,50 M, PARA ESCRITÓRIO, SEM DIVISÓRIAS INTERNAS E SEM SANITÁRIO | Provisórias / Desmobilização Equipamento | MES | 0,7150480 | 552,03 | 394,72 |
| | | | MO sem LS => | | 0,00 | LS => | 0,00 |
| | | | Valor do BDI => | | 81,94 | MO com LS => | 476,66 |
| 2.6 | 4656 ORSE | Locação de container ou imóvel- Banheiro com chuveiros e vasos | Mobilização / Instalações | mês | 1,0000000 | 573,67 | 573,67 |
| Insunso | 00010777 SINAPI | LOCAÇÃO DE CONTAINER 2,30 X 4,30 M, ALT. 2,50 M, PARA SANITÁRIO, COM 3 BACIAS, 4 CHUVEIROS, 1 LAVATORIO E 1 MICTÓRIO | Provisórias / Desmobilização Equipamento | MES | 0,7160457 | 802,29 | 573,67 |
| | | | MO sem LS => | | 0,00 | LS => | 0,00 |
| | | | Valor do BDI => | | 119,09 | MO com LS => | 692,76 |
| 3.1 | CPV3 Próprio | Manutenção do Canteiro | SEDI - SERVIÇOS DIVERSOS | UND | 1,0000000 | 26.934,04 | 26.934,04 |
| Composição o Auxiliar | 93563 SINAPI | ALMOXARIFE COM ENCARGOS COMPLEMENTARES | SEDI - SERVIÇOS DIVERSOS | MES | 6,0922136 | 4.382,34 | 26.698,15 |
| Composição o Auxiliar | 100300 SINAPI | AUXILIAR DE ALMOXARIFE COM ENCARGOS COMPLEMENTARES | SEDI - SERVIÇOS DIVERSOS | H | 12,1844271 | 19,36 | 235,89 |
| | | | MO sem LS => | | 14.450,83 | LS => | 11.092,31 |
| | | | Valor do BDI => | | 5.591,50 | MO com LS => | 25.542,94 |
| | | | | | | Valor com BDI => | 32.626,54 |
| 3.2 | | | | | | | |

Handwritten signatures and initials at the bottom right of the page.

PORTO CONSTRUTORA E TERRAPLANAGEM EIRELI
CNPJ: 36.364.039/0001-35

COMISSÃO PERMANENTE DE LICITAÇÃO
Fls.: 407
Rubrica: [assinatura]
DERISE

| Composição o Auxíliar | CPV4 Próprio | Equipamentos de Apoio à Produção | SEDI - SERVIÇOS DIVERSOS | UND | 1,0000000 | 6.528,87 | 6.528,87 | |
|-----------------------|-----------------|----------------------------------------------------------------------------------------------------------------------------------------------------------------------------------------------------------------|---------------------------------------------------|----------|------------|------------|------------------|----------|
| Composição o Auxíliar | 87441 SINAPI | BETONEIRA CAPACIDADE NOMINAL 400 L, CAPACIDADE DE MISTURA 310 L, MOTOR A DIESEL POTÊNCIA 5,0 CV, SEM CARREGADOR - DEPRECIACAO, AF_06/2014 | CHOR - CUSTOS HORÁRIOS DE MÁQUINAS E EQUIPAMENTOS | H | 62,8932458 | 0,34 | 17,91 | |
| Composição o Auxíliar | 91534 SINAPI | COMPACTADOR DE SOLOS DE PERCUSSÃO (SOQUETE) COM MOTOR A GASOLINA 4 TEMPOS, POTÊNCIA 4 CV - CHI DIURNO, AF_08/2015 | CHOR - CUSTOS HORÁRIOS DE MÁQUINAS E EQUIPAMENTOS | CHI | 28,6389508 | 29,98 | 888,60 | |
| Composição o Auxíliar | 91278 SINAPI | PLACA VIBRATÓRIA REVERSÍVEL COM MOTOR 4 TEMPOS A GASOLINA, FORÇA CENTRÍFUGA DE 25 KN (2500 KGF), POTÊNCIA 5,5 CV - CHI DIURNO, AF_08/2015 | CHOR - CUSTOS HORÁRIOS DE MÁQUINAS E EQUIPAMENTOS | CHI | 62,8932458 | 0,41 | 21,80 | |
| Insumo | 2717 ORSE | Aluguel de Makita ALUGUEL DE MAKITA | Equipamento | dia | 6,5866557 | 5,24 | 34,51 | |
| Insumo | 00002711 SINAPI | CARRINHO DE MÃO DE AÇO CAPACIDADE 50 A 60 L, PNEU COM CAMARA | Equipamento | UN | 32,9332786 | 162,89 | 5.364,50 | |
| Insumo | 00038403 SINAPI | ENXADA ESTREITA *25 X 23* CM COM CABO | Material | UN | 5,0000000 | 40,35 | 201,75 | |
| | | | MO sem LS => | 409,32 | LS => | 314,19 | MO com LS => | 723,51 |
| | | | Valor do BDI => | 1.355,39 | | | Valor com BDI => | 7.884,26 |
| 4.1 | Código Banco | Descrição | Tipo | Und | Quant. | Valor Unit | Total | |
| Composição o Insumo | 13189 ORSE | Transporte de máquinas e equipamentos por prancha rebatada | Transportes | km | 1,0000000 | 9,33 | 9,33 | |
| Insumo | 13956 ORSE | Transporte de máquinas e equipamentos por prancha rebatada | Serviços | Km | 1,0455486 | 8,93 | 9,33 | |
| | | | MO sem LS => | 0,00 | LS => | 0,00 | MO com LS => | 0,00 |
| | | | Valor do BDI => | 1,93 | | | Valor com BDI => | 11,26 |
| 4.2 | Código Banco | Descrição | Tipo | Und | Quant. | Valor Unit | Total | |
| Composição o Insumo | CPV2 Próprio | Transportes de máquinas e equipamentos por caminhão munck | TRAN - TRANSPORTES, CARGAS E DESCARGAS | KM | 1,0000000 | 4,28 | 4,28 | |
| Insumo | 13957 ORSE | Transportes de máquinas e equipamentos por caminhão munck | Serviços | km | 1,0496867 | 4,09 | 4,28 | |
| | | | MO sem LS => | 0,00 | LS => | 0,00 | MO com LS => | 0,00 |
| | | | Valor do BDI => | 0,88 | | | Valor com BDI => | 5,16 |
| 1.1 | Código Banco | Descrição | Tipo | Und | Quant. | Valor Unit | Total | |
| Composição o Auxíliar | CPV9 Próprio | Serviços topográficos para pavimentação, inclusive nota de serviços, acompanhamento e orçate | SERT - SERVIÇOS TÉCNICOS | M² | 1,0000000 | 0,36 | 0,36 | |
| Composição o Auxíliar | 88253 SINAPI | AUXILIAR DE TOPOGRAFO COM ENCARGOS COMPLEMENTARES | SEDI - SERVIÇOS DIVERSOS | H | 0,0025000 | 13,19 | 0,03 | |
| Composição o Auxíliar | 88288 SINAPI | NIVELADOR COM ENCARGOS COMPLEMENTARES | SEDI - SERVIÇOS DIVERSOS | H | 0,0025000 | 16,32 | 0,04 | |
| Composição o Auxíliar | 88316 SINAPI | SERVENTE COM ENCARGOS COMPLEMENTARES | SEDI - SERVIÇOS DIVERSOS | H | 0,0075000 | 17,68 | 0,13 | |
| Composição o Auxíliar | 92145 SINAPI | CAMINHONETE CABINE SIMPLES COM MOTOR 1,6 FLEX, CAMBIO MANUAL, POTENCIA 101/104 CV, 2 PORTAS - CHP DIURNO, AF_11/2015 | CHOR - CUSTOS HORÁRIOS DE MÁQUINAS E EQUIPAMENTOS | CHP | 0,0010000 | 87,54 | 0,08 | |
| Composição o Auxíliar | 88697 SINAPI | DESENHISTA DETALHISTA COM ENCARGOS COMPLEMENTARES | SEDI - SERVIÇOS DIVERSOS | H | 0,0020000 | 42,81 | 0,08 | |
| Insumo | 00004460 SINAPI | SARRAFO NAO APARELHADO *2,5 X 10* CM, EM MACARANDUBA, ANGELIM OU EQUIVALENTE DA REGIAO - BRUTA | Material | M | 0,0029000 | 8,64 | 0,02 | |
| | | | MO sem LS => | 0,14 | LS => | 0,11 | MO com LS => | 0,25 |
| | | | Valor do BDI => | 0,07 | | | Valor com BDI => | 0,43 |
| 5.2.1 | Código Banco | Descrição | Tipo | Und | Quant. | Valor Unit | Total | |
| Composição o Auxíliar | 100575 SINAPI | regularização do subleito | PAVI - PAVIMENTAÇÃO | m² | 1,0000000 | 0,83 | 0,83 | |
| Composição o Auxíliar | 5932 SINAPI | MOTONVELADORA POTÊNCIA BÁSICA LÍQUIDA (PRIMEIRA MARCHA) 125 HP, PESO BRUTO 13032 KG, LARGURA DA LÂMINA DE 3,7 M - CHP DIURNO, AF_06/2014 | CHOR - CUSTOS HORÁRIOS DE MÁQUINAS E EQUIPAMENTOS | CHP | 0,0007414 | 189,82 | 0,14 | |
| Composição o Auxíliar | 5934 SINAPI | MOTONVELADORA POTÊNCIA BÁSICA LÍQUIDA (PRIMEIRA MARCHA) 125 HP, PESO BRUTO 13032 KG, LARGURA DA LÂMINA DE 3,7 M - CHI DIURNO, AF_06/2014 | CHOR - CUSTOS HORÁRIOS DE MÁQUINAS E EQUIPAMENTOS | CHI | 0,0074147 | 75,76 | 0,58 | |
| Composição o Auxíliar | 88316 SINAPI | SERVENTE COM ENCARGOS COMPLEMENTARES | SEDI - SERVIÇOS DIVERSOS | H | 0,0074147 | 17,68 | 0,13 | |
| | | | MO sem LS => | 0,18 | LS => | 0,14 | MO com LS => | 0,32 |
| | | | Valor do BDI => | 0,17 | | | Valor com BDI => | 1,00 |
| 5.2.2 | Código Banco | Descrição | Tipo | Und | Quant. | Valor Unit | Total | |
| Composição o Auxíliar | 96387 SINAPI | Sub-base de solo estabilizado granulometricamente sem mistura com material de jazida, inclusive indenização, exclusão carga e transporte do material | PAVI - PAVIMENTAÇÃO | m² | 1,0000000 | 9,81 | 9,81 | |
| Composição o Auxíliar | 5901 SINAPI | CAMINHÃO PIPA 10.000 L TRUCADO, PESO BRUTO TOTAL 23.000 KG, CARGA ÚTL MÁXIMA 15.935 KG, DISTÂNCIA ENTRE EIXOS 4,8 M, POTÊNCIA 230 CV, INCLUSIVE TANQUE DE AÇO PARA TRANSPORTE DE ÁGUA - CHP DIURNO, AF_06/2014 | CHOR - CUSTOS HORÁRIOS DE MÁQUINAS E EQUIPAMENTOS | CHP | 0,0071089 | 210,71 | 1,49 | |
| Composição o Auxíliar | 5921 SINAPI | GRADE DE DISCO REBOCÁVEL COM 20 DISCOS 24" X 6 MM COM PNEUS PARA TRANSPORTE - CHP DIURNO, AF_06/2014 | CHOR - CUSTOS HORÁRIOS DE MÁQUINAS E EQUIPAMENTOS | CHP | 0,0029980 | 4,12 | 0,01 | |
| Composição o Auxíliar | 5932 SINAPI | MOTONVELADORA POTÊNCIA BÁSICA LÍQUIDA (PRIMEIRA MARCHA) 125 HP, PESO BRUTO 13032 KG, LARGURA DA LÂMINA DE 3,7 M - CHP DIURNO, AF_06/2014 | CHOR - CUSTOS HORÁRIOS DE MÁQUINAS E EQUIPAMENTOS | CHP | 0,0085514 | 189,82 | 1,62 | |
| Composição o Auxíliar | 73436 SINAPI | ROLO COMPACTADOR VIBRATORIO PÉ DE CARNEIRO PARA SOLOS, POTÊNCIA 80 HP, PESO OPERACIONAL SEMCOM LASTRO 7,4 / 8,8 T, LARGURA DE TRABALHO 1,68 M - CHP DIURNO, AF_02/2016 | CHOR - CUSTOS HORÁRIOS DE MÁQUINAS E EQUIPAMENTOS | CHP | 0,0081688 | 187,58 | 1,53 | |
| Composição o Auxíliar | 89035 SINAPI | TRATOR DE PNEUS, POTÊNCIA 85 CV, TRACÇÃO 4X4, PESO COM LASTRO DE 4.675 KG - CHP DIURNO, AF_06/2014 | CHOR - CUSTOS HORÁRIOS DE MÁQUINAS E EQUIPAMENTOS | CHP | 0,0029797 | 99,83 | 0,29 | |
| Composição o Auxíliar | 96463 SINAPI | ROLO COMPACTADOR DE PNEUS, ESTÁTICO, PRESSÃO VARIÁVEL, POTÊNCIA 110 HP, PESO SEMCOM LASTRO 10,8/27 T, LARGURA DE ROLAGEM 2,30 M - CHP DIURNO, AF_06/2017 | CHOR - CUSTOS HORÁRIOS DE MÁQUINAS E EQUIPAMENTOS | CHP | 0,0011045 | 166,80 | 0,18 | |
| Composição o Auxíliar | 5903 SINAPI | CAMINHÃO PIPA 10.000 L TRUCADO, PESO BRUTO TOTAL 23.000 KG, CARGA ÚTL MÁXIMA 15.935 KG, DISTÂNCIA ENTRE EIXOS 4,8 M, POTÊNCIA 230 CV, INCLUSIVE TANQUE DE AÇO PARA TRANSPORTE DE ÁGUA - CHI DIURNO, AF_06/2014 | CHOR - CUSTOS HORÁRIOS DE MÁQUINAS E EQUIPAMENTOS | CHI | 0,0104869 | 48,08 | 0,50 | |
| Composição o Auxíliar | 5923 SINAPI | GRADE DE DISCO REBOCÁVEL COM 20 DISCOS 24" X 6 MM COM PNEUS PARA TRANSPORTE - CHI DIURNO, AF_06/2014 | CHOR - CUSTOS HORÁRIOS DE MÁQUINAS E EQUIPAMENTOS | CHI | 0,0146815 | 2,56 | 0,03 | |
| Composição o Auxíliar | 5934 SINAPI | MOTONVELADORA POTÊNCIA BÁSICA LÍQUIDA (PRIMEIRA MARCHA) 125 HP, PESO BRUTO 13032 KG, LARGURA DA LÂMINA DE 3,7 M - CHI DIURNO, AF_06/2014 | CHOR - CUSTOS HORÁRIOS DE MÁQUINAS E EQUIPAMENTOS | CHI | 0,0091822 | 75,76 | 0,69 | |
| Composição o Auxíliar | 89036 SINAPI | TRATOR DE PNEUS, POTÊNCIA 85 CV, TRACÇÃO 4X4, PESO COM LASTRO DE 4.675 KG - CHI DIURNO, AF_06/2014 | CHOR - CUSTOS HORÁRIOS DE MÁQUINAS E EQUIPAMENTOS | CHI | 0,0146815 | 42,95 | 0,63 | |
| Composição o Auxíliar | 93244 SINAPI | ROLO COMPACTADOR VIBRATORIO PÉ DE CARNEIRO PARA SOLOS, POTÊNCIA 80 HP, PESO OPERACIONAL SEMCOM LASTRO 7,4 / 8,8 T, LARGURA DE TRABALHO 1,68 M - CHI DIURNO, AF_02/2016 | CHOR - CUSTOS HORÁRIOS DE MÁQUINAS E EQUIPAMENTOS | CHI | 0,0084940 | 57,39 | 0,54 | |
| Composição o Auxíliar | 96464 SINAPI | ROLO COMPACTADOR DE PNEUS, ESTÁTICO, PRESSÃO VARIÁVEL, POTÊNCIA 110 HP, PESO SEMCOM LASTRO 10,8/27 T, LARGURA DE ROLAGEM 2,30 M - CHI DIURNO, AF_06/2017 | CHOR - CUSTOS HORÁRIOS DE MÁQUINAS E EQUIPAMENTOS | CHI | 0,0185589 | 73,72 | 1,22 | |
| Composição o Auxíliar | 88316 SINAPI | SERVENTE COM ENCARGOS COMPLEMENTARES | SEDI - SERVIÇOS DIVERSOS | H | 0,0815963 | 17,68 | 1,08 | |

[assinaturas]

PORTO CONSTRUTORA E TERRAPLANAGEM EIRELI
CNPJ: 36.364.039/0001-35

55 COMISSÃO PERMANENTE DE LICITAÇÃO
Fls.: 408
Rubrica:

| | | MO sem LS => | 1,81 | LS => | 1,47 | MO com LS => | 3,36 |
|-----------------------|-----------------|--------------------------------------------------------------------------------------------------------------------------------------------------------------------------------------------------------------|----------------------------------------------------------------------|-------|-----------|------------------|--------|
| | | Valor do BDI => | 2,03 | | | Valor com BDI => | 11,84 |
| 5.2.3 | Código Banco | Descrição | Tipo | Und | Quant. | Valor Unit | Total |
| Composição o | 100988 SINAPI | Carga, manobra e descarga de agregados ou solos em caminhão basculante de 10 m³ - carga com escavadeira de 1,56 m³ (exclusa) e descarga livre, inclusive espalhamento | TRAN - TRANSPORTES, CARGAS E DESCARGAS | T | 1,0000000 | 1,26 | 1,26 |
| Composição o Auxiliar | 5631 SINAPI | ESCAVADORA HIDRÁULICA SOBRE ESTERAS, CAÇAMBA 0,80 M3, PESO OPERACIONAL 17 T, POTÊNCIA BRUTA 111 HP - CHP DIURNO. AF_06/2014 | CHOR - CUSTOS HORÁRIOS DE MÁQUINAS E EQUIPAMENTOS | CHP | 0,0019310 | 163,22 | 0,31 |
| Composição o Auxiliar | 91386 SINAPI | CAMINHÃO BASCULANTE 10 M3, TRUCADO CABINE SIMPLES, PESO BRUTO TOTAL 23.000 KG, CARGA ÚTL MÁXIMA 15.935 KG, DISTÂNCIA ENTRE EIXOS 4,80 M, POTÊNCIA 230 CV INCLUSIVE CAÇAMBA METÁLICA - CHP DIURNO. AF_06/2014 | CHOR - CUSTOS HORÁRIOS DE MÁQUINAS E EQUIPAMENTOS | CHP | 0,0046515 | 142,46 | 0,64 |
| Composição o Auxiliar | 5632 SINAPI | ESCAVADORA HIDRÁULICA SOBRE ESTERAS, CAÇAMBA 0,80 M3, PESO OPERACIONAL 17 T, POTENCIA BRUTA 111 HP - CHI DIURNO. AF_06/2014 | CHOR - CUSTOS HORÁRIOS DE MÁQUINAS E EQUIPAMENTOS | CHI | 0,0024137 | 72,70 | 0,17 |
| Composição o Auxiliar | 91387 SINAPI | CAMINHÃO BASCULANTE 10 M3, TRUCADO CABINE SIMPLES, PESO BRUTO TOTAL 23.000 KG, CARGA ÚTL MÁXIMA 15.935 KG, DISTÂNCIA ENTRE EIXOS 4,80 M, POTÊNCIA 230 CV INCLUSIVE CAÇAMBA METÁLICA - CHI DIURNO. AF_06/2014 | CHOR - CUSTOS HORÁRIOS DE MÁQUINAS E EQUIPAMENTOS | CHI | 0,0031723 | 45,13 | 0,14 |
| | | MO sem LS => | 0,15 | LS => | 0,11 | MO com LS => | 0,26 |
| | | Valor do BDI => | 0,26 | | | Valor com BDI => | 1,52 |
| 5.2.4 | Código Banco | Descrição | Tipo | Und | Quant. | Valor Unit | Total |
| Composição o | 93598 SINAPI | Transporte com caminhão basculante de 10 m³ - rodovia pavimentada (material de jazida para sub-base), DMT= 30,00KM | TRAN - TRANSPORTES, CARGAS E DESCARGAS | T/KM | 1,0000000 | 0,55 | 0,55 |
| Composição o Auxiliar | 91386 SINAPI | CAMINHÃO BASCULANTE 10 M3, TRUCADO CABINE SIMPLES, PESO BRUTO TOTAL 23.000 KG, CARGA ÚTL MÁXIMA 15.935 KG, DISTÂNCIA ENTRE EIXOS 4,80 M, POTÊNCIA 230 CV INCLUSIVE CAÇAMBA METÁLICA - CHP DIURNO. AF_06/2014 | CHOR - CUSTOS HORÁRIOS DE MÁQUINAS E EQUIPAMENTOS | CHP | 0,0034289 | 142,46 | 0,48 |
| Composição o Auxiliar | 91387 SINAPI | CAMINHÃO BASCULANTE 10 M3, TRUCADO CABINE SIMPLES, PESO BRUTO TOTAL 23.000 KG, CARGA ÚTL MÁXIMA 15.935 KG, DISTÂNCIA ENTRE EIXOS 4,80 M, POTÊNCIA 230 CV INCLUSIVE CAÇAMBA METÁLICA - CHI DIURNO. AF_06/2014 | CHOR - CUSTOS HORÁRIOS DE MÁQUINAS E EQUIPAMENTOS | CHI | 0,0015688 | 45,13 | 0,07 |
| | | MO sem LS => | 0,06 | LS => | 0,04 | MO com LS => | 0,10 |
| | | Valor do BDI => | 0,11 | | | Valor com BDI => | 0,66 |
| 5.2.5 | Código Banco | Descrição | Tipo | Und | Quant. | Valor Unit | Total |
| Composição o | 9104 ORSE | Pavimentação em paralelepípedo granítico sobre colchão de areia, rejuntado com argamassa de cimento e areia traço 1:3, inclusive frete do paralelepípedo granítico | Pavimentação em Paralelepípedo ou com Peças Pré-moldadas de Concreto | m² | 1,0000000 | 89,71 | 89,71 |
| Composição o Auxiliar | 1903 ORSE | Argamassa cimento e areia traço 1-1 (1:3) - 1 saco cimento 50kg / 3 pedofas areia dim. 0,35 x 0,45 x 0,23 m - Confeção mecânica e transporte | Argamassas | m³ | 0,0261192 | 391,70 | 10,23 |
| Composição o Auxiliar | 10549 ORSE | Encargos Complementares - Servente | Provisórios | h | 0,8272515 | 2,60 | 1,63 |
| Composição o Auxiliar | 10579 ORSE | Encargos Complementares - Calceteiro | Provisórios | h | 0,4181676 | 2,60 | 1,08 |
| Insumo | 11394 ORSE | Paralelepípedo granítico (com frete) | Material | mil | 0,0439077 | 728,56 | 31,96 |
| Insumo | 0000366 SINAPI | AREIA FINA - POSTO JAZIDA/FORNECEDOR (RETRADO NA JAZIDA, SEM TRANSPORTE) | Material | m³ | 0,1359044 | 70,66 | 9,60 |
| Insumo | 00004759 SINAPI | CALCETEIRO (HORISTA) | Mão de Obra | H | 0,4181676 | 18,63 | 7,79 |
| Insumo | 00006111 SINAPI | SERVENTE DE OBRAS | Mão de Obra | H | 0,8272515 | 11,81 | 7,40 |
| | | MO sem LS => | 9,29 | LS => | 7,13 | MO com LS => | 16,42 |
| | | Valor do BDI => | 14,47 | | | Valor com BDI => | 84,18 |
| 5.3.1 | Código Banco | Descrição | Tipo | Und | Quant. | Valor Unit | Total |
| Composição o | 10712 ORSE | Placa em fibra - película 1 + 1 - fornecimento e implantação | Sinalização Vertical | m² | 1,0000000 | 281,48 | 281,48 |
| Composição o Auxiliar | 10553 ORSE | Encargos Complementares - Pintor | Provisórios | h | 0,0424737 | 2,64 | 0,11 |
| Composição o Auxiliar | 10576 ORSE | Encargos Complementares - Ajudante Prático | Provisórios | h | 0,5662608 | 2,60 | 1,47 |
| Composição o Auxiliar | 10594 ORSE | Encargos Complementares - Serralheiro ou Operador de Equipamento Leve | Provisórios | h | 0,1415227 | 2,48 | 0,35 |
| Composição o Auxiliar | 10805 ORSE | Encargos Complementares - Montador | Provisórios | h | 0,2831303 | 2,92 | 0,82 |
| Insumo | 54 ORSE | Encanagado de tunna - Fonte DMT - Mês de ref.: 10/20 | Mão de Obra | h | 0,0707896 | 19,56 | 1,38 |
| Insumo | 8820 ORSE | Chape de aço galvanizado nº 16 - e=1,55mm - dimensões 2,00x1,00m | Material | m² | 0,8494761 | 153,48 | 130,37 |
| Insumo | 10454 ORSE | Ajudante-pratico/Melo-Oficial | Mão de Obra | h | 0,5663174 | 11,65 | 6,59 |
| Insumo | 11424 ORSE | Película reflexiva lentes inclusas | Material | m² | 1,1892665 | 93,53 | 111,23 |
| Insumo | 11420 ORSE | Compressor de ar p/ pintura c/ filtro (2 kW) | Equipamento | h | 0,1415793 | 4,79 | 0,67 |
| Insumo | 11422 ORSE | Máquina universal de corte de chapa, de bancada, 4kw - C-6A | Equipamento | h | 0,1415793 | 8,84 | 1,25 |
| Insumo | 11423 ORSE | Gulhotina de bancada - (4kW) | Equipamento | h | 0,1415793 | 11,10 | 1,57 |
| Insumo | 11421 ORSE | Pressa excêntrica - (1kW) | Equipamento | h | 0,1415793 | 9,66 | 1,36 |
| Insumo | 00044497 SINAPI | MONTADOR DE ESTRUTURAS METALICAS HORISTA | Mão de Obra | H | 0,2831587 | 28,28 | 8,00 |
| Insumo | 00004783 SINAPI | PINTOR | Mão de Obra | H | 0,0424737 | 18,61 | 0,79 |
| Insumo | 00006110 SINAPI | SERRALHEIRO (HORISTA) | Mão de Obra | H | 0,1666667 | 18,61 | 3,10 |
| Insumo | 00007288 SINAPI | TINTA ESMALTE SINTETICO PREMIUM FOSCO | Material | L | 0,5300000 | 23,44 | 12,42 |
| | | MO sem LS => | 11,24 | LS => | 8,82 | MO com LS => | 19,86 |
| | | Valor do BDI => | 58,43 | | | Valor com BDI => | 339,91 |
| 5.3.2 | Código Banco | Descrição | Tipo | Und | Quant. | Valor Unit | Total |
| Composição o | CPV0 Próprio | Suporte para placa de sinalização em madeira de lei tratada 8 x 8 cm - fornecimento e implantação | SEDI - SERVIÇOS DIVERSOS | UN | 1,0000000 | 103,83 | 103,83 |
| Composição o Auxiliar | 101396 SINAPI | CARPINTEIRO AUXILIAR COM ENCARGOS COMPLEMENTARES | SEDI - SERVIÇOS DIVERSOS | MES | 0,0269344 | 3.662,04 | 98,83 |
| Composição o Auxiliar | 88316 SINAPI | SERVENTE COM ENCARGOS COMPLEMENTARES | SEDI - SERVIÇOS DIVERSOS | H | 0,0620659 | 17,68 | 1,45 |
| Insumo | 1792 ORSE | Paraleleto de madeira de lei tratada 80x60x1500mm Paraleleto de madeira de lei tratada 60x60x1500mm | Material | un | 0,1282593 | 28,45 | 3,64 |
| Insumo | 00013246 SINAPI | PARAFUSO DE FERRO POLIDO, SEXTAVADO, COM ROSCA INTEIRA, DIAMETRO 5/16", COMPRIMENTO 3/4", COM PORCA E ARRUELA LISA LEVE | Material | UN | 0,5130369 | 0,42 | 0,21 |
| | | MO sem LS => | 40,09 | LS => | 30,77 | MO com LS => | 70,86 |

5/1
MISSÃO PERMANENTE DE LUBRIFICAÇÃO
RUBRICA: 409
DERISE

| | | Valor do BDI => 21,57 | | Valor com BDI => | | Total | |
|-----------------------|-----------------|---------------------------------------------------------------------------------------------------------------------------------------------------------------------------------------------------------------------------------------------------------------|--------------------------------------|------------------|------------------|----------|----------|
| Código Banco | Descrição | Tipo | Und | Quant. | Valor Unit | Total | |
| 5.4.1 Composição o | CPV1 Próprio | Meio-fio de concreto - MFC 05 - areia e brita comerciais - fôrma de madeira | ASTU - ASSENTAMENTO DE TUBOS E PECAS | M | 1,0000000 | 20,77 | 20,77 |
| Composição o Auxiliar | 88316 SINAPI | SERVENTE COM ENCARGOS COMPLEMENTARES | SEDI - SERVIÇOS DIVERSOS | H | 0,0099626 | 17,68 | 0,17 |
| Composição o Auxiliar | 101395 SINAPI | CARPINTEIRO AUXILIAR COM ENCARGOS COMPLEMENTARES | SEDI - SERVIÇOS DIVERSOS | MES | 0,0049913 | 3.662,04 | 18,27 |
| Composição o Auxiliar | 88309 SINAPI | PEDREIRO COM ENCARGOS COMPLEMENTARES | SEDI - SERVIÇOS DIVERSOS | H | 0,0049913 | 24,58 | 0,12 |
| Composição o Auxiliar | 94970 SINAPI | CONCRETO FCK = 20MPA, TRAÇO 1:2,7:3 (EM MASSA SECA DE CIMENTO/ AREIA MÉDIA/ BRITA 1) - PREPARO MECÂNICO COM BETONEIRA 600 L AF 05/2021 | FUES - FUNDAÇÕES E ESTRUTURAS | m³ | 0,0049913 | 342,90 | 1,71 |
| Insumo | 00010567 SINAPI | TABUA 2,5 X 23" CM EM PINUS, MISTA OU EQUIVALENTE DA REGIÃO - BRUTA | Material | M | 0,0638884 | 7,85 | 0,50 |
| | | MO sem LS => 7,58 | LS => | 5,81 | MO com LS => | 13,39 | |
| | | Valor do BDI => 4,31 | | | Valor com BDI => | 25,08 | |
| 5.4.2 Composição o | 102498 SINAPI | PINTURA DE MEIO-FIO COM TINTA BRANCA A BASE DE CAL (CAIAÇÃO) AF 06/2021 | PINT - PINTURAS | M | 1,0000000 | 1,12 | 1,12 |
| Composição o Auxiliar | 88310 SINAPI | PINTOR COM ENCARGOS COMPLEMENTARES | SEDI - SERVIÇOS DIVERSOS | H | 0,0302817 | 25,44 | 0,77 |
| Composição o Auxiliar | 88316 SINAPI | SERVENTE COM ENCARGOS COMPLEMENTARES | SEDI - SERVIÇOS DIVERSOS | H | 0,0130948 | 17,68 | 0,23 |
| Insumo | 00011161 SINAPI | CAL HIDRATADA PARA PINTURA | Material | KG | 0,0867532 | 1,49 | 0,12 |
| | | MO sem LS => 0,41 | LS => | 0,31 | MO com LS => | 0,72 | |
| | | Valor do BDI => 0,23 | | | Valor com BDI => | 1,35 | |
| 5.4.3 Composição o | 6191 ORSE | Limpeza de ruas (varrição e remoção de entulhos) | Conversão InfoWOrca | m² | 1,0000000 | 0,47 | 0,47 |
| Composição o Auxiliar | 5073 ORSE | Transporte local com caminhão basculante de 10m³, em rodovia pavimentada (conservação) densidade=1,5/m³ | Transportes | tkm | 0,0743094 | 0,21 | 0,01 |
| Composição o Auxiliar | 10549 ORSE | Encargos Complementares - Servente | Provisórios | h | 0,0330000 | 2,60 | 0,08 |
| Insumo | 00006111 SINAPI | SERVENTE DE OBRAS | Mão de Obra | H | 0,0330000 | 11,81 | 0,38 |
| | | MO sem LS => 0,21 | LS => | 0,17 | MO com LS => | 0,38 | |
| | | Valor do BDI => 0,09 | | | Valor com BDI => | 0,56 | |
| 5.4.4 Composição o | 12379 ORSE | Marco Inaugural H=1,81m, base 1,20 x 0,75 cm - GOVERNO DE SERGIPE 2019 - EXECUÇÃO NA OBRA, inclusive placas. | Urbanização de Parques e Praças | un | 1,0000000 | 4.267,91 | 4.267,91 |
| Composição o Auxiliar | 50 ORSE | Locação de construção de edificação até 200m2, inclusive estrutura do esboço de madeira | Locação de Edificações | m² | 0,9274920 | 7,34 | 6,80 |
| Composição o Auxiliar | 140 ORSE | Aço CA - 50 Ø 6,3 a 12,5mm, inclusive corte, dobragem, montagem e colocação de ferragens nas formas, para superestruturas e fundações - R1 | Armaduras Convencionais | kg | 51,7334413 | 11,30 | 584,58 |
| Composição o Auxiliar | 7475 ORSE | Forma plana para pilares, em compensado plastificado de 14mm, 01 uso, inclusive escoramento | Formas | m² | 3,7408942 | 210,48 | 787,38 |
| Composição o Auxiliar | 11486 ORSE | Concreto simples usinado fck=30mpa, bombeado, lançado e adensado na infraestrutura | Conversão InfoWOrca | m³ | 0,2885531 | 363,19 | 104,79 |
| Composição o Auxiliar | 88489 SINAPI | APLICAÇÃO MANUAL DE PINTURA COM TINTA LÁTEX ACRÍLICA EM PAREDES. DUAS DEMÃOIS. AF 06/2014 | PINT - PINTURAS | m² | 4,6683761 | 11,57 | 54,01 |
| Insumo | 12338 ORSE | Placa de inauguração em alumínio composto preto, 60x80cm, esp=4mm, (ACM constit. de 02 chapas sólidas de alumínio c/ núcleo central em polietileno), c/ pintura coilcoating PVDF KYNAR 500, texto gravado a laser, acab em verniz autom., mold em alumínio | Material | un | 1,0305466 | 1.797,42 | 1.852,32 |
| Insumo | 13203 ORSE | Brasão do Governo do Estado de Sergipe, alum. comp. preto, 26x35cm, esp=4mm, (ACM constit. de 02 chapas sólidas de alumínio c/ núcleo central em polietileno), c/ pintura coilcoating PVDF KYNAR 500, texto gravado a laser, acab em verniz autom., instalada | Material | un | 1,0305466 | 773,18 | 796,79 |
| Insumo | 13204 ORSE | Bandeira do Estado de Sergipe em acrílico esp=4mm com impressão UV, nas cores respectivas da bandeira, dim.: 10 x 13 cm, instalada | Material | un | 1,0305466 | 78,84 | 81,24 |
| | | MO sem LS => 167,25 | LS => | 128,38 | MO com LS => | 295,63 | |
| | | Valor do BDI => 886,01 | | | Valor com BDI => | 5.153,82 | |

Composições Auxiliares

| Código Banco | Descrição | Tipo | Und | Quant. | Valor Unit | Total | |
|-----------------------|-----------------|-----------------------------------------------------------------------------------------------------|--------------------------|----------|------------------|----------|----------|
| Composição o | 93583 SINAPI | ALMOXARIFE COM ENCARGOS COMPLEMENTARES | SEDI - SERVIÇOS DIVERSOS | MES | 1,0000000 | 4.382,34 | 4.382,34 |
| Composição o Auxiliar | 95413 SINAPI | CURSO DE CAPACITAÇÃO PARA ALMOXARIFE (ENCARGOS COMPLEMENTARES) - MENSALISTA ALMOXARIFE (MENSALISTA) | SEDI - SERVIÇOS DIVERSOS | MES | 1,0000000 | 12,84 | 12,84 |
| Insumo | 00040808 SINAPI | Mão de Obra | Mão de Obra | MES | 1,0000000 | 4.143,54 | 4.143,54 |
| Insumo | 00043494 SINAPI | EPI - FAMÍLIA ALMOXARIFE - MENSALISTA (ENCARGOS COMPLEMENTARES - COLETADO CAIXA) | Equipamento | MES | 1,0000000 | 97,01 | 97,01 |
| Insumo | 00040863 SINAPI | EXAMES - MENSALISTA (COLETADO CAIXA) | Material | MES | 1,0000000 | 113,32 | 113,32 |
| Insumo | 00043470 SINAPI | FERRAMENTAS - FAMÍLIA ALMOXARIFE - MENSALISTA (ENCARGOS COMPLEMENTARES - COLETADO CAIXA) | Equipamento | MES | 1,0000000 | 6,85 | 6,85 |
| Insumo | 00040884 SINAPI | SEGURO - MENSALISTA (COLETADO CAIXA) | Material | MES | 1,0000000 | 8,78 | 8,78 |
| | | MO sem LS => 2.351,43 | LS => | 1.804,95 | MO com LS => | 4.156,38 | |
| | | Valor do BDI => 909,77 | | | Valor com BDI => | 5.292,11 | |

| Código Banco | Descrição | Tipo | Und | Quant. | Valor Unit | Total | |
|-----------------------|-----------------|-------------------------------------------------------------------------------------------|--------------------------|--------|------------------|-------|-------|
| Composição o | 88489 SINAPI | APLICAÇÃO MANUAL DE PINTURA COM TINTA LÁTEX ACRÍLICA EM PAREDES. DUAS DEMÃOIS. AF 06/2014 | PINT - PINTURAS | m² | 1,0000000 | 11,57 | 11,57 |
| Composição o Auxiliar | 88310 SINAPI | PINTOR COM ENCARGOS COMPLEMENTARES | SEDI - SERVIÇOS DIVERSOS | H | 0,1870000 | 25,44 | 4,75 |
| Composição o Auxiliar | 88316 SINAPI | SERVENTE COM ENCARGOS COMPLEMENTARES | SEDI - SERVIÇOS DIVERSOS | H | 0,0690000 | 17,68 | 1,21 |
| Insumo | 00007356 SINAPI | TINTA LÁTEX ACRÍLICA PREMIUM, COR BRANCO FOSCO | Material | L | 0,3300000 | 17,01 | 5,61 |
| | | MO sem LS => 2,46 | LS => | 1,88 | MO com LS => | 4,34 | |
| | | Valor do BDI => 2,40 | | | Valor com BDI => | 13,97 | |

Handwritten signatures and initials at the bottom right of the page.

PORTO CONSTRUTORA E TERRAPLANAGEM EIRELI
CNPJ: 36.384.039/0001-35

57
COMISSÃO PERMANENTE DE LICITAÇÃO
Fls.: 410
Rubrica
DERIVED

| | Código Banco | Descrição | Tipo | Und | Quant. | Valor Unit | Total | |
|-----------------------|-----------------|---------------------------------------------------------------------------------------------|--------------------------|-----|-----------|------------|--------------------|-------|
| Composição o | 90788 SINAPI | ARQUITETO DE OBRA JUNIOR COM ENCARGOS COMPLEMENTARES | SEDI - SERVIÇOS DIVERSOS | H | 1,0000000 | 71,25 | 71,25 | |
| Composição o Auxiliar | 96394 SINAPI | CURSO DE CAPACITAÇÃO PARA ARQUITETO DE OBRA JUNIOR (ENCARGOS COMPLEMENTARES) - HORISTA | SEDI - SERVIÇOS DIVERSOS | H | 1,0000000 | 0,46 | 0,46 | |
| Insumo | 00033939 SINAPI | MÃO DE OBRA | Mão de Obra | H | 1,0000000 | 69,65 | 69,65 | |
| Insumo | 00043486 SINAPI | EPI - FAMILIA ENGENHEIRO CIVIL - HORISTA (ENCARGOS COMPLEMENTARES - COLETADO CAIXA) | Equipamento | H | 1,0000000 | 0,49 | 0,49 | |
| Insumo | 00037372 SINAPI | EXAMES - HORISTA (COLETADO CAIXA) | Outros | H | 1,0000000 | 0,60 | 0,60 | |
| Insumo | 00043482 SINAPI | FERRAMENTAS - FAMILIA ENGENHEIRO CIVIL - HORISTA (ENCARGOS COMPLEMENTARES - COLETADO CAIXA) | Equipamento | H | 1,0000000 | 0,01 | 0,01 | |
| Insumo | 00037373 SINAPI | SEGURO - HORISTA (COLETADO CAIXA) | Taxas | H | 1,0000000 | 0,04 | 0,04 | |
| | | | MO sem LS => | | 39,66 | LS => | 30,45 MO com LS => | 70,11 |
| | | | Valor do BDI => | | 14,79 | | Valor com BDI => | 86,04 |

| | Código Banco | Descrição | Tipo | Und | Quant. | Valor Unit | Total | |
|-----------------------|-----------------|---------------------------------------------------------------------------------------|--------------------------|-----|-----------|------------|-------------------|-------|
| Composição o | 100300 SINAPI | AUXILIAR DE ALMOXARIFE COM ENCARGOS COMPLEMENTARES | SEDI - SERVIÇOS DIVERSOS | H | 1,0000000 | 19,36 | 19,36 | |
| Composição o Auxiliar | 100280 SINAPI | CURSO DE CAPACITAÇÃO PARA AUXILIAR DE ALMOXARIFE (ENCARGOS COMPLEMENTARES) - HORISTA | SEDI - SERVIÇOS DIVERSOS | H | 1,0000000 | 0,07 | 0,07 | |
| Insumo | 00034392 SINAPI | AUXILIAR DE ALMOXARIFE | Mão de Obra | H | 1,0000000 | 18,10 | 18,10 | |
| Insumo | 00043482 SINAPI | EPI - FAMILIA ALMOXARIFE - HORISTA (ENCARGOS COMPLEMENTARES - COLETADO CAIXA) | Equipamento | H | 1,0000000 | 0,51 | 0,51 | |
| Insumo | 00037372 SINAPI | EXAMES - HORISTA (COLETADO CAIXA) | Outros | H | 1,0000000 | 0,60 | 0,60 | |
| Insumo | 00043458 SINAPI | FERRAMENTAS - FAMILIA ALMOXARIFE - HORISTA (ENCARGOS COMPLEMENTARES - COLETADO CAIXA) | Equipamento | H | 1,0000000 | 0,04 | 0,04 | |
| Insumo | 00037373 SINAPI | SEGURO - HORISTA (COLETADO CAIXA) | Taxas | H | 1,0000000 | 0,04 | 0,04 | |
| | | | MO sem LS => | | 10,28 | LS => | 7,89 MO com LS => | 18,17 |
| | | | Valor do BDI => | | 4,01 | | Valor com BDI => | 23,37 |

| | Código Banco | Descrição | Tipo | Und | Quant. | Valor Unit | Total | |
|-----------------------|-----------------|--------------------------------------------------------------------------------------|--------------------------|-----|-----------|------------|-------------------|-------|
| Composição o | 88293 SINAPI | AUXILIAR DE TOPOGRAFO COM ENCARGOS COMPLEMENTARES | SEDI - SERVIÇOS DIVERSOS | H | 1,0000000 | 13,19 | 13,19 | |
| Composição o Auxiliar | 96322 SINAPI | CURSO DE CAPACITAÇÃO PARA AUXILIAR DE TOPOGRAFO (ENCARGOS COMPLEMENTARES) - HORISTA | SEDI - SERVIÇOS DIVERSOS | H | 1,0000000 | 0,08 | 0,08 | |
| Insumo | 00000244 SINAPI | AUXILIAR DE TOPOGRAFO | Mão de Obra | H | 1,0000000 | 11,96 | 11,96 | |
| Insumo | 00043493 SINAPI | EPI - FAMILIA TOPOGRAFO - HORISTA (ENCARGOS COMPLEMENTARES - COLETADO CAIXA) | Equipamento | H | 1,0000000 | 0,46 | 0,46 | |
| Insumo | 00037372 SINAPI | EXAMES - HORISTA (COLETADO CAIXA) | Outros | H | 1,0000000 | 0,60 | 0,60 | |
| Insumo | 00043469 SINAPI | FERRAMENTAS - FAMILIA TOPOGRAFO - HORISTA (ENCARGOS COMPLEMENTARES - COLETADO CAIXA) | Equipamento | H | 1,0000000 | 0,05 | 0,05 | |
| Insumo | 00037373 SINAPI | SEGURO - HORISTA (COLETADO CAIXA) | Taxas | H | 1,0000000 | 0,04 | 0,04 | |
| | | | MO sem LS => | | 6,81 | LS => | 5,23 MO com LS => | 12,04 |
| | | | Valor do BDI => | | 2,73 | | Valor com BDI => | 15,92 |

| | Código Banco | Descrição | Tipo | Und | Quant. | Valor Unit | Total | |
|-----------------------|-----------------|------------------------------------------------------------------------------------------------------------------------------------------------|-----------------|-----|-------------|------------|--------------------|--------|
| Composição o | 1903 ORSE | Argamassa cimento e areia traço 1-1 (1:3) - 1 saco cimento 50kg / 3 pedreiras areia dia. 0,35 x 0,45 x 0,23 m - Condição mecânica e transporte | Argamassas | m³ | 1,0000000 | 391,70 | 391,70 | |
| Composição o Auxiliar | 10649 ORSE | Encargos Complementares - Servente | Provedores | h | 4,0000000 | 2,60 | 10,40 | |
| Insumo | 00000370 SINAPI | AREA MEDIA - POSTO JAZIDA-FORNECEDOR (RETRADO NA JAZIDA, SEM TRANSPORTE) | Material | m² | 1,0800000 | 70,66 | 76,31 | |
| Insumo | 00001379 SINAPI | CEMENTO PORTLAND COMPOSTO CP II-32 | Material | KG | 452,2000000 | 0,57 | 257,75 | |
| Insumo | 00008111 SINAPI | SERVENTE DE OBRAS | Mão de Obra | H | 4,0000000 | 11,81 | 47,24 | |
| | | | MO sem LS => | | 26,73 | LS => | 20,51 MO com LS => | 47,24 |
| | | | Valor do BDI => | | 81,31 | | Valor com BDI => | 473,01 |

| | Código Banco | Descrição | Tipo | Und | Quant. | Valor Unit | Total | |
|-----------------------|-----------------|--------------------------------------------------------------------------------------------------------------------------------------------|-------------------------|-----|-----------|------------|-------------------|-------|
| Composição o | 140 ORSE | Aço CA - 50 Ø 6,3 a 12,5mm, inclusive corte, dobragem, montagem e colocação de ferragens nas formas, para superestruturas e fundações - R1 | Armaduras Convencionais | kg | 1,0000000 | 11,30 | 11,30 | |
| Composição o Auxiliar | 10540 ORSE | Encargos Complementares - Servente | Provedores | h | 0,0800000 | 2,60 | 0,20 | |
| Composição o Auxiliar | 10555 ORSE | Encargos Complementares - Armador | Provedores | h | 0,0800000 | 2,48 | 0,19 | |
| Insumo | 81 ORSE | Aço ca-50 6,3 a 12,5 mm | Material | kg | 1,0000000 | 7,93 | 7,93 | |
| Insumo | 00043132 SINAPI | ARAME RECOZIDO 16 BWG, D = 1,85 MM (0,018 KG/M) OU 18 BWG, D = 1,25 MM (0,01 KG/M) | Material | KG | 0,0200000 | 20,34 | 0,40 | |
| Insumo | 00000378 SINAPI | ARMADOR (HORISTA) | Mão de Obra | H | 0,0800000 | 18,61 | 1,48 | |
| Insumo | 00038017 SINAPI | ESPACADOR / DISTANCIADOR CIRCULAR COM ENTRADA LATERAL, EM PLASTICO, PARA VERGALHAO "4,2 A 12,5" MM, COBRIMENTO 20 MM | Material | UN | 0,4000000 | 0,15 | 0,06 | |
| Insumo | 00039315 SINAPI | ESPACADOR / DISTANCIADOR TIPO GARRA DUPLA, EM PLASTICO, COBRIMENTO "20" MM, PARA FERRAGENS DE LAJES E FUNDO DE VIGAS | Material | UN | 0,4000000 | 0,25 | 0,10 | |
| Insumo | 00006111 SINAPI | SERVENTE DE OBRAS | Mão de Obra | H | 0,0800000 | 11,81 | 0,94 | |
| | | | MO sem LS => | | 1,37 | LS => | 1,05 MO com LS => | 2,42 |
| | | | Valor do BDI => | | 2,34 | | Valor com BDI => | 13,64 |

| | Código Banco | Descrição | Tipo | Und | Quant. | Valor Unit | Total | |
|--------------|-----------------|--------------------------------------------------------------------------------------------------------------------------------------------|---------------------------------------------------|-----|-----------|------------|-------------------|------|
| Composição o | 87441 SINAPI | BETONEIRA CAPACIDADE NOMINAL 400 L, CAPACIDADE DE MISTURA 310 L, MOTOR A DIESEL POTÊNCIA 5,0 CV, SEM CARREGADOR - DEPRECIACÃO. AF_ 08/2014 | CHOR - CUSTOS HORÁRIOS DE MÁQUINAS E EQUIPAMENTOS | H | 1,0000000 | 0,34 | 0,34 | |
| Insumo | 00010537 SINAPI | BETONEIRA CAPACIDADE NOMINAL 400 L, CAPACIDADE DE MISTURA 310 L, MOTOR A DIESEL POTENCIA 5 CV, SEM CARREGADOR | Equipamento | UN | 0,0000840 | 5.351,47 | 0,34 | |
| | | | MO sem LS => | | 0,00 | LS => | 0,00 MO com LS => | 0,00 |
| | | | Valor do BDI => | | 0,07 | | Valor com BDI => | 0,41 |

| | Código Banco | Descrição | Tipo | Und | Quant. | Valor Unit | Total | |
|-----------------------|--------------|----------------------------------------------------------------------------------------------------------------------------------------------------------|---------------------------------------------------|-----|-----------|------------|-------------------|------|
| Composição o | 88831 SINAPI | BETONEIRA CAPACIDADE NOMINAL DE 400 L, CAPACIDADE DE MISTURA 280 L, MOTOR ELÉTRICO TRIFÁSICO POTÊNCIA DE 2 CV, SEM CARREGADOR - CH DIURNO. AF_ 10/2014 | CHOR - CUSTOS HORÁRIOS DE MÁQUINAS E EQUIPAMENTOS | H | 1,0000000 | 0,27 | 0,27 | |
| Composição o Auxiliar | 88826 SINAPI | BETONEIRA CAPACIDADE NOMINAL DE 400 L, CAPACIDADE DE MISTURA 280 L, MOTOR ELÉTRICO TRIFÁSICO POTÊNCIA DE 2 CV, SEM CARREGADOR - DEPRECIACÃO. AF_ 10/2014 | CHOR - CUSTOS HORÁRIOS DE MÁQUINAS E EQUIPAMENTOS | H | 1,0000000 | 0,25 | 0,25 | |
| Composição o Auxiliar | 88827 SINAPI | BETONEIRA CAPACIDADE NOMINAL DE 400 L, CAPACIDADE DE MISTURA 280 L, MOTOR ELÉTRICO TRIFÁSICO POTÊNCIA DE 2 CV, SEM CARREGADOR - JUROS. AF_ 10/2014 | CHOR - CUSTOS HORÁRIOS DE MÁQUINAS E EQUIPAMENTOS | H | 1,0000000 | 0,02 | 0,02 | |
| | | | MO sem LS => | | 0,00 | LS => | 0,00 MO com LS => | 0,00 |

Handwritten signatures and initials at the bottom right of the page.

PERMANENTE DE CONTABILIDADE
Fis.: 411
Ruanca:
DERISE

| | | Valor do BDI => | | Valor com BDI => | | Total | |
|--------------|-----------------|------------------------------------------------------------------------------------------------------------------------------------------------------------------|---------------------------------------------------|------------------|------------|--------------|------|
| Código Banco | Descrição | Tipo | Und | Quant. | Valor Unit | Total | |
| Composição | 88830 SINAPI | BETONEIRA CAPACIDADE NOMINAL DE 400 L, CAPACIDADE DE MISTURA 280 L, MOTOR ELÉTRICO TRIFÁSICO POTÊNCIA DE 2 CV, SEM CARREGADOR - CHIP DIURNO. AF_10/2014 | CHOR - CUSTOS HORÁRIOS DE MÁQUINAS E EQUIPAMENTOS | 1,0000000 | 1,39 | 1,39 | |
| Composição | 88829 SINAPI | BETONEIRA CAPACIDADE NOMINAL DE 400 L, CAPACIDADE DE MISTURA 280 L, MOTOR ELÉTRICO TRIFÁSICO POTÊNCIA DE 2 CV, SEM CARREGADOR - MATERIAS NA OPERAÇÃO. AF_10/2014 | CHOR - CUSTOS HORÁRIOS DE MÁQUINAS E EQUIPAMENTOS | H | 1,0000000 | 0,85 | |
| Composição | 88826 SINAPI | BETONEIRA CAPACIDADE NOMINAL DE 400 L, CAPACIDADE DE MISTURA 280 L, MOTOR ELÉTRICO TRIFÁSICO POTÊNCIA DE 2 CV, SEM CARREGADOR - DEPRECIÇÃO. AF_10/2014 | CHOR - CUSTOS HORÁRIOS DE MÁQUINAS E EQUIPAMENTOS | H | 1,0000000 | 0,25 | |
| Composição | 88827 SINAPI | BETONEIRA CAPACIDADE NOMINAL DE 400 L, CAPACIDADE DE MISTURA 280 L, MOTOR ELÉTRICO TRIFÁSICO POTÊNCIA DE 2 CV, SEM CARREGADOR - JUROS. AF_10/2014 | CHOR - CUSTOS HORÁRIOS DE MÁQUINAS E EQUIPAMENTOS | H | 1,0000000 | 0,02 | |
| Composição | 88826 SINAPI | BETONEIRA CAPACIDADE NOMINAL DE 400 L, CAPACIDADE DE MISTURA 280 L, MOTOR ELÉTRICO TRIFÁSICO POTÊNCIA DE 2 CV, SEM CARREGADOR - MANUTENÇÃO. AF_10/2014 | CHOR - CUSTOS HORÁRIOS DE MÁQUINAS E EQUIPAMENTOS | H | 1,0000000 | 0,27 | |
| | | MO sem LS => | 0,00 | LS => | 0,00 | MO com LS => | 0,00 |
| | | Valor do BDI => | 0,28 | Valor com BDI => | | 1,67 | 1,67 |
| Composição | 88826 SINAPI | BETONEIRA CAPACIDADE NOMINAL DE 400 L, CAPACIDADE DE MISTURA 280 L, MOTOR ELÉTRICO TRIFÁSICO POTÊNCIA DE 2 CV, SEM CARREGADOR - DEPRECIÇÃO. AF_10/2014 | CHOR - CUSTOS HORÁRIOS DE MÁQUINAS E EQUIPAMENTOS | H | 1,0000000 | 0,25 | 0,25 |
| Insumo | 00010535 SINAPI | BETONEIRA CAPACIDADE NOMINAL 400 L, CAPACIDADE DE MISTURA L, MOTOR ELÉTRICO TRIFÁSICO 220/380 V POTENCIA 2 CV, SEM CARREGADOR | 280 Equipamento | UN | 0,0000640 | 3.924,15 | 0,25 |
| | | MO sem LS => | 0,00 | LS => | 0,00 | MO com LS => | 0,00 |
| | | Valor do BDI => | 0,05 | Valor com BDI => | | 0,30 | 0,30 |
| Composição | 88827 SINAPI | BETONEIRA CAPACIDADE NOMINAL DE 400 L, CAPACIDADE DE MISTURA 280 L, MOTOR ELÉTRICO TRIFÁSICO POTÊNCIA DE 2 CV, SEM CARREGADOR - JUROS. AF_10/2014 | CHOR - CUSTOS HORÁRIOS DE MÁQUINAS E EQUIPAMENTOS | H | 1,0000000 | 0,02 | 0,02 |
| Insumo | 00010535 SINAPI | BETONEIRA CAPACIDADE NOMINAL 400 L, CAPACIDADE DE MISTURA L, MOTOR ELÉTRICO TRIFÁSICO 220/380 V POTENCIA 2 CV, SEM CARREGADOR | 280 Equipamento | UN | 0,0000076 | 3.924,15 | 0,02 |
| | | MO sem LS => | 0,00 | LS => | 0,00 | MO com LS => | 0,00 |
| | | Valor do BDI => | 0,00 | Valor com BDI => | | 0,02 | 0,02 |
| Composição | 88828 SINAPI | BETONEIRA CAPACIDADE NOMINAL DE 400 L, CAPACIDADE DE MISTURA 280 L, MOTOR ELÉTRICO TRIFÁSICO POTÊNCIA DE 2 CV, SEM CARREGADOR - MANUTENÇÃO. AF_10/2014 | CHOR - CUSTOS HORÁRIOS DE MÁQUINAS E EQUIPAMENTOS | H | 1,0000000 | 0,27 | 0,27 |
| Insumo | 00010535 SINAPI | BETONEIRA CAPACIDADE NOMINAL 400 L, CAPACIDADE DE MISTURA L, MOTOR ELÉTRICO TRIFÁSICO 220/380 V POTENCIA 2 CV, SEM CARREGADOR | 280 Equipamento | UN | 0,0000700 | 3.924,15 | 0,27 |
| | | MO sem LS => | 0,00 | LS => | 0,00 | MO com LS => | 0,00 |
| | | Valor do BDI => | 0,05 | Valor com BDI => | | 0,32 | 0,32 |
| Composição | 88829 SINAPI | BETONEIRA CAPACIDADE NOMINAL DE 400 L, CAPACIDADE DE MISTURA 280 L, MOTOR ELÉTRICO TRIFÁSICO POTÊNCIA DE 2 CV, SEM CARREGADOR - MATERIAS NA OPERAÇÃO. AF_10/2014 | CHOR - CUSTOS HORÁRIOS DE MÁQUINAS E EQUIPAMENTOS | H | 1,0000000 | 0,85 | 0,85 |
| Insumo | 00002705 SINAPI | ENERGIA ELETRICA ATE 2000 KWH INDUSTRIAL, SEM DEMANDA | Material | KW/H | 1,2500000 | 0,68 | 0,85 |
| | | MO sem LS => | 0,00 | LS => | 0,00 | MO com LS => | 0,00 |
| | | Valor do BDI => | 0,17 | Valor com BDI => | | 1,02 | 1,02 |
| Composição | 89226 SINAPI | BETONEIRA CAPACIDADE NOMINAL DE 600 L, CAPACIDADE DE MISTURA 360 L, MOTOR ELÉTRICO TRIFÁSICO POTÊNCIA DE 4 CV, SEM CARREGADOR - CHI DIURNO. AF_11/2014 | CHOR - CUSTOS HORÁRIOS DE MÁQUINAS E EQUIPAMENTOS | CHI | 1,0000000 | 1,14 | 1,14 |
| Composição | 89221 SINAPI | BETONEIRA CAPACIDADE NOMINAL DE 600 L, CAPACIDADE DE MISTURA 360 L, MOTOR ELÉTRICO TRIFÁSICO POTÊNCIA DE 4 CV, SEM CARREGADOR - DEPRECIÇÃO. AF_11/2014 | CHOR - CUSTOS HORÁRIOS DE MÁQUINAS E EQUIPAMENTOS | H | 1,0000000 | 1,02 | 1,02 |
| Composição | 89222 SINAPI | BETONEIRA CAPACIDADE NOMINAL DE 600 L, CAPACIDADE DE MISTURA 360 L, MOTOR ELÉTRICO TRIFÁSICO POTÊNCIA DE 4 CV, SEM CARREGADOR - JUROS. AF_11/2014 | CHOR - CUSTOS HORÁRIOS DE MÁQUINAS E EQUIPAMENTOS | H | 1,0000000 | 0,12 | 0,12 |
| | | MO sem LS => | 0,00 | LS => | 0,00 | MO com LS => | 0,00 |
| | | Valor do BDI => | 0,23 | Valor com BDI => | | 1,37 | 1,37 |
| Composição | 89225 SINAPI | BETONEIRA CAPACIDADE NOMINAL DE 600 L, CAPACIDADE DE MISTURA 360 L, MOTOR ELÉTRICO TRIFÁSICO POTÊNCIA DE 4 CV, SEM CARREGADOR - CHIP DIURNO. AF_11/2014 | CHOR - CUSTOS HORÁRIOS DE MÁQUINAS E EQUIPAMENTOS | CHIP | 1,0000000 | 3,95 | 3,95 |
| Composição | 89223 SINAPI | BETONEIRA CAPACIDADE NOMINAL DE 600 L, CAPACIDADE DE MISTURA 360 L, MOTOR ELÉTRICO TRIFÁSICO POTÊNCIA DE 4 CV, SEM CARREGADOR - MANUTENÇÃO. AF_11/2014 | CHOR - CUSTOS HORÁRIOS DE MÁQUINAS E EQUIPAMENTOS | H | 1,0000000 | 1,11 | 1,11 |
| Composição | 89224 SINAPI | BETONEIRA CAPACIDADE NOMINAL DE 600 L, CAPACIDADE DE MISTURA 360 L, MOTOR ELÉTRICO TRIFÁSICO POTÊNCIA DE 4 CV, SEM CARREGADOR - MATERIAS NA OPERAÇÃO. AF_11/2014 | CHOR - CUSTOS HORÁRIOS DE MÁQUINAS E EQUIPAMENTOS | H | 1,0000000 | 1,70 | 1,70 |
| Composição | 89221 SINAPI | BETONEIRA CAPACIDADE NOMINAL DE 600 L, CAPACIDADE DE MISTURA 360 L, MOTOR ELÉTRICO TRIFÁSICO POTÊNCIA DE 4 CV, SEM CARREGADOR - DEPRECIÇÃO. AF_11/2014 | CHOR - CUSTOS HORÁRIOS DE MÁQUINAS E EQUIPAMENTOS | H | 1,0000000 | 1,02 | 1,02 |
| Composição | 89222 SINAPI | BETONEIRA CAPACIDADE NOMINAL DE 600 L, CAPACIDADE DE MISTURA 360 L, MOTOR ELÉTRICO TRIFÁSICO POTÊNCIA DE 4 CV, SEM CARREGADOR - JUROS. AF_11/2014 | CHOR - CUSTOS HORÁRIOS DE MÁQUINAS E EQUIPAMENTOS | H | 1,0000000 | 0,12 | 0,12 |
| | | MO sem LS => | 0,00 | LS => | 0,00 | MO com LS => | 0,00 |
| | | Valor do BDI => | 0,82 | Valor com BDI => | | 4,77 | 4,77 |
| Composição | 89221 SINAPI | BETONEIRA CAPACIDADE NOMINAL DE 600 L, CAPACIDADE DE MISTURA 360 L, MOTOR ELÉTRICO TRIFÁSICO POTÊNCIA DE 4 CV, SEM CARREGADOR - DEPRECIÇÃO. AF_11/2014 | CHOR - CUSTOS HORÁRIOS DE MÁQUINAS E EQUIPAMENTOS | H | 1,0000000 | 1,02 | 1,02 |
| Insumo | 00038397 SINAPI | BETONEIRA, CAPACIDADE NOMINAL 600 L, CAPACIDADE DE MISTURA 360L, MOTOR ELÉTRICO TRIFÁSICO 220/380V, POTENCIA 4CV, EXCLUSO CARREGADOR | Equipamento | UN | 0,0000640 | 15.962,63 | 1,02 |
| | | MO sem LS => | 0,00 | LS => | 0,00 | MO com LS => | 0,00 |
| | | Valor do BDI => | 0,21 | Valor com BDI => | | 1,23 | 1,23 |
| Código Banco | Descrição | Tipo | Und | Quant. | Valor Unit | Total | |

[Handwritten signatures and initials]

PORTO CONSTRUTORA E TERRAPLANAGEM EIRELI
CNPJ: 36.364.039/0001-35

COMISSÃO PERMANENTE DE LICITAÇÃO
RIS.: 412
Rubrica:
0,12
0,12
PERISE

| | | | | | | | | |
|-----------------------|-----------------|-----------------------------------------------------------------------------------------------------------------------------------------------------------------------------------------------------------------------|---------------------------------------------------|-------|-----------|------------|------------------|-------|
| Composição | 86222 SINAPI | BETONEIRA CAPACIDADE NOMINAL DE 600 L, CAPACIDADE DE MISTURA 360 L, MOTOR ELÉTRICO TRIFÁSICO POTÊNCIA DE 4 CV, SEM CARREGADOR - JUROS. AF_11/2014 | CHOR - CUSTOS HORÁRIOS DE MÁQUINAS E EQUIPAMENTOS | H | 1,0000000 | 0,12 | | |
| Insumo | 00036397 SINAPI | BETONEIRA, CAPACIDADE NOMINAL 600 L, CAPACIDADE DE MISTURA 360L, MOTOR ELÉTRICO TRIFÁSICO 220/380V, POTENCIA 4CV, EXCLUSO CARREGADOR | Equipamento | UN | 0,0000076 | 15.962,63 | | |
| | | | MO sem LS => | 0,00 | LS => | 0,00 | MO com LS => | 0,00 |
| | | | Valor do BDI => | 0,02 | | | Valor com BDI => | 0,14 |
| Composição | Código Banco | Descrição | Tipo | Und | Quant. | Valor Unit | Total | |
| | 89223 SINAPI | BETONEIRA CAPACIDADE NOMINAL DE 600 L, CAPACIDADE DE MISTURA 360 L, MOTOR ELÉTRICO TRIFÁSICO POTÊNCIA DE 4 CV, SEM CARREGADOR - MANUTENÇÃO. AF_11/2014 | CHOR - CUSTOS HORÁRIOS DE MÁQUINAS E EQUIPAMENTOS | H | 1,0000000 | 1,11 | 1,11 | |
| Insumo | 00036397 SINAPI | BETONEIRA, CAPACIDADE NOMINAL 600 L, CAPACIDADE DE MISTURA 360L, MOTOR ELÉTRICO TRIFÁSICO 220/380V, POTENCIA 4CV, EXCLUSO CARREGADOR | Equipamento | UN | 0,0000700 | 15.962,63 | 1,11 | |
| | | | MO sem LS => | 0,00 | LS => | 0,00 | MO com LS => | 0,00 |
| | | | Valor do BDI => | 0,23 | | | Valor com BDI => | 1,34 |
| Composição | Código Banco | Descrição | Tipo | Und | Quant. | Valor Unit | Total | |
| | 86224 SINAPI | BETONEIRA CAPACIDADE NOMINAL DE 600 L, CAPACIDADE DE MISTURA 360 L, MOTOR ELÉTRICO TRIFÁSICO POTÊNCIA DE 4 CV, SEM CARREGADOR - MATERIAS NA OPERAÇÃO. AF_11/2014 | CHOR - CUSTOS HORÁRIOS DE MÁQUINAS E EQUIPAMENTOS | H | 1,0000000 | 1,70 | 1,70 | |
| Insumo | 00002705 SINAPI | ENERGIA ELETRICA ATE 2000 KWH INDUSTRIAL, SEM DEMANDA | Material | KW/H | 2,5000000 | 0,68 | 1,70 | |
| | | | MO sem LS => | 0,00 | LS => | 0,00 | MO com LS => | 0,00 |
| | | | Valor do BDI => | 0,35 | | | Valor com BDI => | 2,05 |
| Composição | Código Banco | Descrição | Tipo | Und | Quant. | Valor Unit | Total | |
| | 92145 SINAPI | CAMINHONETE CABINE SIMPLES COM MOTOR 1.6 FLEX, CÂMBIO MANUAL, POTÊNCIA 101/104 CV, 2 PORTAS - CHP DURNO. AF_11/2015 | CHOR - CUSTOS HORÁRIOS DE MÁQUINAS E EQUIPAMENTOS | CHP | 1,0000000 | 67,54 | 67,54 | |
| Composição o Auxiliar | 92140 SINAPI | CAMINHONETE CABINE SIMPLES COM MOTOR 1.6 FLEX, CÂMBIO MANUAL, POTÊNCIA 101/104 CV, 2 PORTAS - DEPRECIACÃO. AF_11/2015 | CHOR - CUSTOS HORÁRIOS DE MÁQUINAS E EQUIPAMENTOS | H | 1,0000000 | 2,65 | 2,65 | |
| Composição o Auxiliar | 92141 SINAPI | CAMINHONETE CABINE SIMPLES COM MOTOR 1.6 FLEX, CÂMBIO MANUAL, POTÊNCIA 101/104 CV, 2 PORTAS - JUROS. AF_11/2015 | CHOR - CUSTOS HORÁRIOS DE MÁQUINAS E EQUIPAMENTOS | H | 1,0000000 | 0,41 | 0,41 | |
| Composição o Auxiliar | 92142 SINAPI | CAMINHONETE CABINE SIMPLES COM MOTOR 1.6 FLEX, CÂMBIO MANUAL, POTÊNCIA 101/104 CV, 2 PORTAS - IMPOSTOS E SEGUROS. AF_11/2015 | CHOR - CUSTOS HORÁRIOS DE MÁQUINAS E EQUIPAMENTOS | H | 1,0000000 | 0,33 | 0,33 | |
| Composição o Auxiliar | 92143 SINAPI | CAMINHONETE CABINE SIMPLES COM MOTOR 1.6 FLEX, CÂMBIO MANUAL, POTÊNCIA 101/104 CV, 2 PORTAS - MANUTENÇÃO. AF_11/2015 | CHOR - CUSTOS HORÁRIOS DE MÁQUINAS E EQUIPAMENTOS | H | 1,0000000 | 3,31 | 3,31 | |
| Composição o Auxiliar | 92144 SINAPI | CAMINHONETE CABINE SIMPLES COM MOTOR 1.6 FLEX, CÂMBIO MANUAL, POTÊNCIA 101/104 CV, 2 PORTAS - MATERIAS NA OPERAÇÃO. AF_11/2015 | CHOR - CUSTOS HORÁRIOS DE MÁQUINAS E EQUIPAMENTOS | H | 1,0000000 | 34,18 | 34,18 | |
| Composição o Auxiliar | 86284 SINAPI | MOTORISTA DE VEÍCULO LEVE COM ENCARGOS COMPLEMENTARES | SEDI - SERVIÇOS DIVERSOS | H | 1,0000000 | 26,66 | 26,66 | |
| | | | MO sem LS => | 12,27 | LS => | 9,42 | MO com LS => | 21,69 |
| | | | Valor do BDI => | 14,02 | | | Valor com BDI => | 81,56 |
| Composição | Código Banco | Descrição | Tipo | Und | Quant. | Valor Unit | Total | |
| | 92140 SINAPI | CAMINHONETE CABINE SIMPLES COM MOTOR 1.6 FLEX, CÂMBIO MANUAL, POTÊNCIA 101/104 CV, 2 PORTAS - DEPRECIACÃO. AF_11/2015 | CHOR - CUSTOS HORÁRIOS DE MÁQUINAS E EQUIPAMENTOS | H | 1,0000000 | 2,65 | 2,65 | |
| Insumo | 00013617 SINAPI | PICAPE CABINE SIMPLES COM MOTOR 1.6 FLEX, CAMBIO MANUAL, POTENCIA 101/104 CV, 2 PORTAS | Equipamento | UN | 0,0000480 | 55.252,10 | 2,65 | |
| | | | MO sem LS => | 0,00 | LS => | 0,00 | MO com LS => | 0,00 |
| | | | Valor do BDI => | 0,55 | | | Valor com BDI => | 3,20 |
| Composição | Código Banco | Descrição | Tipo | Und | Quant. | Valor Unit | Total | |
| | 92142 SINAPI | CAMINHONETE CABINE SIMPLES COM MOTOR 1.6 FLEX, CÂMBIO MANUAL, POTÊNCIA 101/104 CV, 2 PORTAS - IMPOSTOS E SEGUROS. AF_11/2015 | CHOR - CUSTOS HORÁRIOS DE MÁQUINAS E EQUIPAMENTOS | H | 1,0000000 | 0,33 | 0,33 | |
| Insumo | 00013617 SINAPI | PICAPE CABINE SIMPLES COM MOTOR 1.6 FLEX, CAMBIO MANUAL, POTENCIA 101/104 CV, 2 PORTAS | Equipamento | UN | 0,0000080 | 55.252,10 | 0,33 | |
| | | | MO sem LS => | 0,00 | LS => | 0,00 | MO com LS => | 0,00 |
| | | | Valor do BDI => | 0,06 | | | Valor com BDI => | 0,39 |
| Composição | Código Banco | Descrição | Tipo | Und | Quant. | Valor Unit | Total | |
| | 92141 SINAPI | CAMINHONETE CABINE SIMPLES COM MOTOR 1.6 FLEX, CÂMBIO MANUAL, POTÊNCIA 101/104 CV, 2 PORTAS - JUROS. AF_11/2015 | CHOR - CUSTOS HORÁRIOS DE MÁQUINAS E EQUIPAMENTOS | H | 1,0000000 | 0,41 | 0,41 | |
| Insumo | 00013617 SINAPI | PICAPE CABINE SIMPLES COM MOTOR 1.6 FLEX, CAMBIO MANUAL, POTENCIA 101/104 CV, 2 PORTAS | Equipamento | UN | 0,0000076 | 55.252,10 | 0,41 | |
| | | | MO sem LS => | 0,00 | LS => | 0,00 | MO com LS => | 0,00 |
| | | | Valor do BDI => | 0,08 | | | Valor com BDI => | 0,49 |
| Composição | Código Banco | Descrição | Tipo | Und | Quant. | Valor Unit | Total | |
| | 92143 SINAPI | CAMINHONETE CABINE SIMPLES COM MOTOR 1.6 FLEX, CÂMBIO MANUAL, POTÊNCIA 101/104 CV, 2 PORTAS - MANUTENÇÃO. AF_11/2015 | CHOR - CUSTOS HORÁRIOS DE MÁQUINAS E EQUIPAMENTOS | H | 1,0000000 | 3,31 | 3,31 | |
| Insumo | 00013617 SINAPI | PICAPE CABINE SIMPLES COM MOTOR 1.6 FLEX, CAMBIO MANUAL, POTENCIA 101/104 CV, 2 PORTAS | Equipamento | UN | 0,0000600 | 55.252,10 | 3,31 | |
| | | | MO sem LS => | 0,00 | LS => | 0,00 | MO com LS => | 0,00 |
| | | | Valor do BDI => | 0,69 | | | Valor com BDI => | 3,99 |
| Composição | Código Banco | Descrição | Tipo | Und | Quant. | Valor Unit | Total | |
| | 92144 SINAPI | CAMINHONETE CABINE SIMPLES COM MOTOR 1.6 FLEX, CÂMBIO MANUAL, POTÊNCIA 101/104 CV, 2 PORTAS - MATERIAS NA OPERAÇÃO. AF_11/2015 | CHOR - CUSTOS HORÁRIOS DE MÁQUINAS E EQUIPAMENTOS | H | 1,0000000 | 34,18 | 34,18 | |
| Insumo | 00004222 SINAPI | GASOLINA COMUM | Material | L | 6,8900000 | 5,11 | 34,18 | |
| | | | MO sem LS => | 0,00 | LS => | 0,00 | MO com LS => | 0,00 |
| | | | Valor do BDI => | 7,09 | | | Valor com BDI => | 41,27 |
| Composição | Código Banco | Descrição | Tipo | Und | Quant. | Valor Unit | Total | |
| | 91387 SINAPI | CAMINHÃO BASCULANTE 10 M3, TRUCADO CABINE SIMPLES, PESO BRUTO TOTAL 23.000 KG, CARGA ÚTIL MÁXIMA 15.935 KG, DISTÂNCIA ENTRE EIXOS 4,80 M, POTÊNCIA 230 CV INCLUSIVE CAÇAMBA METÁLICA - CHP DURNO. AF_08/2014 | CHOR - CUSTOS HORÁRIOS DE MÁQUINAS E EQUIPAMENTOS | CHP | 1,0000000 | 45,13 | 45,13 | |
| Composição o Auxiliar | 91390 SINAPI | CAMINHÃO BASCULANTE 10 M3, TRUCADO CABINE SIMPLES, PESO BRUTO TOTAL 23.000 KG, CARGA ÚTIL MÁXIMA 15.935 KG, DISTÂNCIA ENTRE EIXOS 4,80 M, POTÊNCIA 230 CV INCLUSIVE CAÇAMBA METÁLICA - DEPRECIACÃO. AF_08/2014 | CHOR - CUSTOS HORÁRIOS DE MÁQUINAS E EQUIPAMENTOS | H | 1,0000000 | 14,54 | 14,54 | |
| Composição o Auxiliar | 91382 SINAPI | CAMINHÃO BASCULANTE 10 M3, TRUCADO CABINE SIMPLES, PESO BRUTO TOTAL 23.000 KG, CARGA ÚTIL MÁXIMA 15.935 KG, DISTÂNCIA ENTRE EIXOS 4,80 M, POTÊNCIA 230 CV INCLUSIVE CAÇAMBA METÁLICA - IMPOSTOS E SEGUROS. AF_08/2014 | CHOR - CUSTOS HORÁRIOS DE MÁQUINAS E EQUIPAMENTOS | H | 1,0000000 | 2,26 | 2,26 | |

Handwritten signatures and initials at the bottom right of the page.

PORTO CONSTRUTORA E TERRAPLANAGEM EIRELI
CNPJ: 36.384.039/0001-35

COMISSÃO PERMANENTE DE LICITAÇÃO
Pis.: 413
Rubrica: 0
DERISE

| | | | | | | | | |
|-----------------------|--------------|----------------------------------------------------------------------------------------------------------------------------------------------------------------------------------------------------------|---------------------------------------------------|---|-----------|-------|-------------------|-------|
| Composição o Auxiliar | 91381 SINAPI | CAMINHÃO BASCULANTE 10 M3, TRUCADO CABINE SIMPLES, PESO BRUTO TOTAL 23.000 KG, CARGA ÚTIL MÁXIMA 15.935 KG, DISTÂNCIA ENTRE EIXOS 4,80 M, POTÊNCIA 230 CV INCLUSIVE CAÇAMBA METÁLICA - JURIS. AF_06/2014 | CHOR - CUSTOS HORÁRIOS DE MÁQUINAS E EQUIPAMENTOS | H | 1,0000000 | 2,85 | 2,85 | |
| Composição o Auxiliar | 88281 SINAPI | MOTORISTA DE BASCULANTE COM ENCARGOS COMPLEMENTARES | SEDI - SERVIÇOS DIVERSOS | H | 1,0000000 | 25,48 | 25,48 | |
| | | | MO sem LS => | | 11,60 | LS => | 8,91 MO com LS => | 20,51 |
| | | | Valor do BDI => | | 9,36 | | Valor com BDI => | 54,49 |

| Código Banco | Descrição | Tipo | Und | Quant. | Valor Unit | Total |
|--------------|---------------------------------------------------------------------------------------------------------------------------------------------------------------------------------------------------------------|---------------------------------------------------|-----|-----------|------------|--------|
| 91386 SINAPI | CAMINHÃO BASCULANTE 10 M3, TRUCADO CABINE SIMPLES, PESO BRUTO TOTAL 23.000 KG, CARGA ÚTIL MÁXIMA 15.935 KG, DISTÂNCIA ENTRE EIXOS 4,80 M, POTÊNCIA 230 CV INCLUSIVE CAÇAMBA METÁLICA - CHIP DURNO. AF_06/2014 | CHOR - CUSTOS HORÁRIOS DE MÁQUINAS E EQUIPAMENTOS | CHF | 1,0000000 | 142,46 | 142,46 |

| | | | | | | | |
|-----------------------|--------------|----------------------------------------------------------------------------------------------------------------------------------------------------------------------------------------------------------------|---------------------------------------------------|---|-----------|-------|-------|
| Composição o Auxiliar | 91380 SINAPI | CAMINHÃO BASCULANTE 10 M3, TRUCADO CABINE SIMPLES, PESO BRUTO TOTAL 23.000 KG, CARGA ÚTIL MÁXIMA 15.935 KG, DISTÂNCIA ENTRE EIXOS 4,80 M, POTÊNCIA 230 CV INCLUSIVE CAÇAMBA METÁLICA - DEPRECIAÇÃO. AF_06/2014 | CHOR - CUSTOS HORÁRIOS DE MÁQUINAS E EQUIPAMENTOS | H | 1,0000000 | 14,54 | 14,54 |
|-----------------------|--------------|----------------------------------------------------------------------------------------------------------------------------------------------------------------------------------------------------------------|---------------------------------------------------|---|-----------|-------|-------|

| | | | | | | | |
|-----------------------|--------------|----------------------------------------------------------------------------------------------------------------------------------------------------------------------------------------------------------|---------------------------------------------------|---|-----------|------|------|
| Composição o Auxiliar | 91381 SINAPI | CAMINHÃO BASCULANTE 10 M3, TRUCADO CABINE SIMPLES, PESO BRUTO TOTAL 23.000 KG, CARGA ÚTIL MÁXIMA 15.935 KG, DISTÂNCIA ENTRE EIXOS 4,80 M, POTÊNCIA 230 CV INCLUSIVE CAÇAMBA METÁLICA - JURIS. AF_06/2014 | CHOR - CUSTOS HORÁRIOS DE MÁQUINAS E EQUIPAMENTOS | H | 1,0000000 | 2,85 | 2,85 |
|-----------------------|--------------|----------------------------------------------------------------------------------------------------------------------------------------------------------------------------------------------------------|---------------------------------------------------|---|-----------|------|------|

| | | | | | | | |
|-----------------------|--------------|-----------------------------------------------------------------------------------------------------------------------------------------------------------------------------------------------------------------------|---------------------------------------------------|---|-----------|------|------|
| Composição o Auxiliar | 91382 SINAPI | CAMINHÃO BASCULANTE 10 M3, TRUCADO CABINE SIMPLES, PESO BRUTO TOTAL 23.000 KG, CARGA ÚTIL MÁXIMA 15.935 KG, DISTÂNCIA ENTRE EIXOS 4,80 M, POTÊNCIA 230 CV INCLUSIVE CAÇAMBA METÁLICA - IMPOSTOS E SEGUROS. AF_06/2014 | CHOR - CUSTOS HORÁRIOS DE MÁQUINAS E EQUIPAMENTOS | H | 1,0000000 | 2,26 | 2,26 |
|-----------------------|--------------|-----------------------------------------------------------------------------------------------------------------------------------------------------------------------------------------------------------------------|---------------------------------------------------|---|-----------|------|------|

| | | | | | | | |
|-----------------------|--------------|---------------------------------------------------------------------------------------------------------------------------------------------------------------------------------------------------------------|---------------------------------------------------|---|-----------|-------|-------|
| Composição o Auxiliar | 91383 SINAPI | CAMINHÃO BASCULANTE 10 M3, TRUCADO CABINE SIMPLES, PESO BRUTO TOTAL 23.000 KG, CARGA ÚTIL MÁXIMA 15.935 KG, DISTÂNCIA ENTRE EIXOS 4,80 M, POTÊNCIA 230 CV INCLUSIVE CAÇAMBA METÁLICA - MANUTENÇÃO. AF_06/2014 | CHOR - CUSTOS HORÁRIOS DE MÁQUINAS E EQUIPAMENTOS | H | 1,0000000 | 26,23 | 26,23 |
|-----------------------|--------------|---------------------------------------------------------------------------------------------------------------------------------------------------------------------------------------------------------------|---------------------------------------------------|---|-----------|-------|-------|

| | | | | | | | |
|-----------------------|--------------|--------------------------------------------------------------------------------------------------------------------------------------------------------------------------------------------------------------------------|---------------------------------------------------|---|-----------|-------|-------|
| Composição o Auxiliar | 91384 SINAPI | CAMINHÃO BASCULANTE 10 M3, TRUCADO CABINE SIMPLES, PESO BRUTO TOTAL 23.000 KG, CARGA ÚTIL MÁXIMA 15.935 KG, DISTÂNCIA ENTRE EIXOS 4,80 M, POTÊNCIA 230 CV INCLUSIVE CAÇAMBA METÁLICA - MATERIAIS NA OPERAÇÃO. AF_06/2014 | CHOR - CUSTOS HORÁRIOS DE MÁQUINAS E EQUIPAMENTOS | H | 1,0000000 | 71,10 | 71,10 |
|-----------------------|--------------|--------------------------------------------------------------------------------------------------------------------------------------------------------------------------------------------------------------------------|---------------------------------------------------|---|-----------|-------|-------|

| | | | | | | | | |
|-----------------------|--------------|-----------------------------------------------------|--------------------------|---|-----------|-------|-------------------|--------|
| Composição o Auxiliar | 88281 SINAPI | MOTORISTA DE BASCULANTE COM ENCARGOS COMPLEMENTARES | SEDI - SERVIÇOS DIVERSOS | H | 1,0000000 | 25,48 | 25,48 | |
| | | | MO sem LS => | | 11,60 | LS => | 8,91 MO com LS => | 20,51 |
| | | | Valor do BDI => | | 29,57 | | Valor com BDI => | 172,03 |

| Código Banco | Descrição | Tipo | Und | Quant. | Valor Unit | Total |
|--------------|----------------------------------------------------------------------------------------------------------------------------------------------------------------------------------------------------------------|---------------------------------------------------|-----|-----------|------------|-------|
| 91380 SINAPI | CAMINHÃO BASCULANTE 10 M3, TRUCADO CABINE SIMPLES, PESO BRUTO TOTAL 23.000 KG, CARGA ÚTIL MÁXIMA 15.935 KG, DISTÂNCIA ENTRE EIXOS 4,80 M, POTÊNCIA 230 CV INCLUSIVE CAÇAMBA METÁLICA - DEPRECIAÇÃO. AF_06/2014 | CHOR - CUSTOS HORÁRIOS DE MÁQUINAS E EQUIPAMENTOS | H | 1,0000000 | 14,54 | 14,54 |

| | | | | | | | |
|--------|-----------------|------------------------------------------------------------------------------------------------------------------------------------------------------------------------|-------------|----|-----------|------------|-------|
| Insumo | 00037734 SINAPI | CAÇAMBA METÁLICA BASCULANTE COM CAPACIDADE DE 10 M3 (INCLUI MONTAGEM, NAO INCLUI CAMINHÃO) | Material | UN | 0,0000603 | 38.292,48 | 2,30 |
| Insumo | 00037747 SINAPI | CAMINHÃO TRUCADO, PESO BRUTO TOTAL 23000 KG, CARGA ÚTIL MÁXIMA 15935 KG, DISTANCIA ENTRE EIXOS 4,80 M, POTENCIA 230 CV (INCLUI CABINE E CHASSI, NAO INCLUI CARROCERIA) | Equipamento | UN | 0,0000342 | 357.984,97 | 12,24 |

| | | | | | | | | |
|--|--|--|-----------------|--|------|-------|-------------------|-------|
| | | | MO sem LS => | | 0,00 | LS => | 0,00 MO com LS => | 0,00 |
| | | | Valor do BDI => | | 3,01 | | Valor com BDI => | 17,55 |

| Código Banco | Descrição | Tipo | Und | Quant. | Valor Unit | Total |
|--------------|-----------------------------------------------------------------------------------------------------------------------------------------------------------------------------------------------------------------------|---------------------------------------------------|-----|-----------|------------|-------|
| 91382 SINAPI | CAMINHÃO BASCULANTE 10 M3, TRUCADO CABINE SIMPLES, PESO BRUTO TOTAL 23.000 KG, CARGA ÚTIL MÁXIMA 15.935 KG, DISTÂNCIA ENTRE EIXOS 4,80 M, POTÊNCIA 230 CV INCLUSIVE CAÇAMBA METÁLICA - IMPOSTOS E SEGUROS. AF_06/2014 | CHOR - CUSTOS HORÁRIOS DE MÁQUINAS E EQUIPAMENTOS | H | 1,0000000 | 2,26 | 2,26 |

| | | | | | | | |
|--------|-----------------|------------------------------------------------------------------------------------------------------------------------------------------------------------------------|-------------|----|-----------|------------|------|
| Insumo | 00037734 SINAPI | CAÇAMBA METÁLICA BASCULANTE COM CAPACIDADE DE 10 M3 (INCLUI MONTAGEM, NAO INCLUI CAMINHÃO) | Material | UN | 0,0000059 | 38.292,46 | 0,22 |
| Insumo | 00037747 SINAPI | CAMINHÃO TRUCADO, PESO BRUTO TOTAL 23000 KG, CARGA ÚTIL MÁXIMA 15935 KG, DISTANCIA ENTRE EIXOS 4,80 M, POTENCIA 230 CV (INCLUI CABINE E CHASSI, NAO INCLUI CARROCERIA) | Equipamento | UN | 0,0000057 | 357.984,97 | 2,04 |

| | | | | | | | | |
|--|--|--|-----------------|--|------|-------|-------------------|------|
| | | | MO sem LS => | | 0,00 | LS => | 0,00 MO com LS => | 0,00 |
| | | | Valor do BDI => | | 0,46 | | Valor com BDI => | 2,72 |

| Código Banco | Descrição | Tipo | Und | Quant. | Valor Unit | Total |
|--------------|----------------------------------------------------------------------------------------------------------------------------------------------------------------------------------------------------------|---------------------------------------------------|-----|-----------|------------|-------|
| 91381 SINAPI | CAMINHÃO BASCULANTE 10 M3, TRUCADO CABINE SIMPLES, PESO BRUTO TOTAL 23.000 KG, CARGA ÚTIL MÁXIMA 15.935 KG, DISTÂNCIA ENTRE EIXOS 4,80 M, POTÊNCIA 230 CV INCLUSIVE CAÇAMBA METÁLICA - JURIS. AF_06/2014 | CHOR - CUSTOS HORÁRIOS DE MÁQUINAS E EQUIPAMENTOS | H | 1,0000000 | 2,85 | 2,85 |

| | | | | | | | |
|--------|-----------------|------------------------------------------------------------------------------------------------------------------------------------------------------------------------|-------------|----|-----------|------------|------|
| Insumo | 00037734 SINAPI | CAÇAMBA METÁLICA BASCULANTE COM CAPACIDADE DE 10 M3 (INCLUI MONTAGEM, NAO INCLUI CAMINHÃO) | Material | UN | 0,0000074 | 38.292,46 | 0,28 |
| Insumo | 00037747 SINAPI | CAMINHÃO TRUCADO, PESO BRUTO TOTAL 23000 KG, CARGA ÚTIL MÁXIMA 15935 KG, DISTANCIA ENTRE EIXOS 4,80 M, POTENCIA 230 CV (INCLUI CABINE E CHASSI, NAO INCLUI CARROCERIA) | Equipamento | UN | 0,0000072 | 357.984,97 | 2,57 |

| | | | | | | | | |
|--|--|--|-----------------|--|------|-------|-------------------|------|
| | | | MO sem LS => | | 0,00 | LS => | 0,00 MO com LS => | 0,00 |
| | | | Valor do BDI => | | 0,59 | | Valor com BDI => | 3,44 |

| Código Banco | Descrição | Tipo | Und | Quant. | Valor Unit | Total |
|--------------|---------------------------------------------------------------------------------------------------------------------------------------------------------------------------------------------------------------|---------------------------------------------------|-----|-----------|------------|-------|
| 91383 SINAPI | CAMINHÃO BASCULANTE 10 M3, TRUCADO CABINE SIMPLES, PESO BRUTO TOTAL 23.000 KG, CARGA ÚTIL MÁXIMA 15.935 KG, DISTÂNCIA ENTRE EIXOS 4,80 M, POTÊNCIA 230 CV INCLUSIVE CAÇAMBA METÁLICA - MANUTENÇÃO. AF_06/2014 | CHOR - CUSTOS HORÁRIOS DE MÁQUINAS E EQUIPAMENTOS | H | 1,0000000 | 26,23 | 26,23 |

| | | | | | | | |
|--------|-----------------|------------------------------------------------------------------------------------------------------------------------------------------------------------------------|-------------|----|-----------|------------|-------|
| Insumo | 00037734 SINAPI | CAÇAMBA METÁLICA BASCULANTE COM CAPACIDADE DE 10 M3 (INCLUI MONTAGEM, NAO INCLUI CAMINHÃO) | Material | UN | 0,0000649 | 38.292,46 | 3,25 |
| Insumo | 00037747 SINAPI | CAMINHÃO TRUCADO, PESO BRUTO TOTAL 23000 KG, CARGA ÚTIL MÁXIMA 15935 KG, DISTANCIA ENTRE EIXOS 4,80 M, POTENCIA 230 CV (INCLUI CABINE E CHASSI, NAO INCLUI CARROCERIA) | Equipamento | UN | 0,0000642 | 357.984,97 | 22,98 |

| | | | | | | | | |
|--|--|--|-----------------|--|------|-------|-------------------|-------|
| | | | MO sem LS => | | 0,00 | LS => | 0,00 MO com LS => | 0,00 |
| | | | Valor do BDI => | | 5,44 | | Valor com BDI => | 31,67 |

| Código Banco | Descrição | Tipo | Und | Quant. | Valor Unit | Total |
|--------------|--------------------------------------------------------------------------------------------------------------------------------------------------------------------------------------------------------------------------|---------------------------------------------------|-----|-----------|------------|-------|
| 91384 SINAPI | CAMINHÃO BASCULANTE 10 M3, TRUCADO CABINE SIMPLES, PESO BRUTO TOTAL 23.000 KG, CARGA ÚTIL MÁXIMA 15.935 KG, DISTÂNCIA ENTRE EIXOS 4,80 M, POTÊNCIA 230 CV INCLUSIVE CAÇAMBA METÁLICA - MATERIAIS NA OPERAÇÃO. AF_06/2014 | CHOR - CUSTOS HORÁRIOS DE MÁQUINAS E EQUIPAMENTOS | H | 1,0000000 | 71,10 | 71,10 |

| | | | | | | | | |
|--------|-----------------|-------------------------------|-----------------|---|------------|-------|-------------------|-------|
| Insumo | 00004221 SINAPI | OLEO DIESEL COMBUSTIVEL COMUM | Material | L | 16,9300000 | 4,20 | 71,10 | |
| | | | MO sem LS => | | 0,00 | LS => | 0,00 MO com LS => | 0,00 |
| | | | Valor do BDI => | | 14,76 | | Valor com BDI => | 85,86 |

| Código Banco | Descrição | Tipo | Und | Quant. | Valor Unit | Total |
|--------------|-----------|------|-----|--------|------------|-------|
|--------------|-----------|------|-----|--------|------------|-------|

Handwritten signatures and initials at the bottom right of the page.

PORTO CONSTRUTORA E TERRAPLANAGEM EIRELI
CNPJ: 36.364.039/0001-35

COMISSÃO PERMANENTE DE LICITAÇÃO
Pis.: 419
Folha: 48,08
DERISE

| Composição | Código Banco | Descrição | Tipo | Und | Quant. | Valor Unit | Total |
|------------|-----------------|----------------------------------------------------------------------------------------------------------------------------------------------------------------------------------------------------------------------------|---------------------------------------------------|-----|-----------|-------------------|--------|
| Composição | 5903 SINAPI | CAMINHÃO PIPA 10.000 L TRUCADO, PESO BRUTO TOTAL 23.000 KG, CARGA ÚTIL MÁXIMA 15.935 KG, DISTÂNCIA ENTRE EIXOS 4,8 M, POTÊNCIA 230 CV, INCLUSIVE TANQUE DE AÇO PARA TRANSPORTE DE ÁGUA - CH DIURNO. AF_06/2014 | CHOR - CUSTOS HORÁRIOS DE MÁQUINAS E EQUIPAMENTOS | CH | 1,0000000 | 48,08 | |
| Composição | 91396 SINAPI | CAMINHÃO PIPA 10.000 L TRUCADO, PESO BRUTO TOTAL 23.000 KG, CARGA ÚTIL MÁXIMA 15.935 KG, DISTÂNCIA ENTRE EIXOS 4,8 M, POTÊNCIA 230 CV, INCLUSIVE TANQUE DE AÇO PARA TRANSPORTE DE ÁGUA - DEPRECIÇÃO. AF_06/2014 | CHOR - CUSTOS HORÁRIOS DE MÁQUINAS E EQUIPAMENTOS | H | 1,0000000 | 15,90 | 15,90 |
| Composição | 91398 SINAPI | CAMINHÃO PIPA 10.000 L TRUCADO, PESO BRUTO TOTAL 23.000 KG, CARGA ÚTIL MÁXIMA 15.935 KG, DISTÂNCIA ENTRE EIXOS 4,8 M, POTÊNCIA 230 CV, INCLUSIVE TANQUE DE AÇO PARA TRANSPORTE DE ÁGUA - IMPOSTOS E SEGUROS. AF_06/2014 | CHOR - CUSTOS HORÁRIOS DE MÁQUINAS E EQUIPAMENTOS | H | 1,0000000 | 2,42 | 2,42 |
| Composição | 91397 SINAPI | CAMINHÃO PIPA 10.000 L TRUCADO, PESO BRUTO TOTAL 23.000 KG, CARGA ÚTIL MÁXIMA 15.935 KG, DISTÂNCIA ENTRE EIXOS 4,8 M, POTÊNCIA 230 CV, INCLUSIVE TANQUE DE AÇO PARA TRANSPORTE DE ÁGUA - JUROS. AF_06/2014 | CHOR - CUSTOS HORÁRIOS DE MÁQUINAS E EQUIPAMENTOS | H | 1,0000000 | 3,05 | 3,05 |
| Composição | 88282 SINAPI | MOTORISTA DE CAMINHÃO COM ENCARGOS COMPLEMENTARES | SEDI - SERVIÇOS DIVERSOS | H | 1,0000000 | 28,71 | 28,71 |
| | | | MO sem LS => | | 12,30 | 9,44 MO com LS => | 21,74 |
| | | | Valor do BDI => | | 9,98 | Valor com BDI => | 58,06 |
| | | | | | | | Total |
| | | | | | | | 210,71 |
| Composição | 5901 SINAPI | CAMINHÃO PIPA 10.000 L TRUCADO, PESO BRUTO TOTAL 23.000 KG, CARGA ÚTIL MÁXIMA 15.935 KG, DISTÂNCIA ENTRE EIXOS 4,8 M, POTÊNCIA 230 CV, INCLUSIVE TANQUE DE AÇO PARA TRANSPORTE DE ÁGUA - CHP DIURNO. AF_06/2014 | CHOR - CUSTOS HORÁRIOS DE MÁQUINAS E EQUIPAMENTOS | CHP | 1,0000000 | 210,71 | 210,71 |
| Composição | 5763 SINAPI | CAMINHÃO PIPA 10.000 L TRUCADO, PESO BRUTO TOTAL 23.000 KG, CARGA ÚTIL MÁXIMA 15.935 KG, DISTÂNCIA ENTRE EIXOS 4,8 M, POTÊNCIA 230 CV, INCLUSIVE TANQUE DE AÇO PARA TRANSPORTE DE ÁGUA - MANUTENÇÃO. AF_06/2014 | CHOR - CUSTOS HORÁRIOS DE MÁQUINAS E EQUIPAMENTOS | H | 1,0000000 | 27,56 | 27,56 |
| Composição | 53831 SINAPI | CAMINHÃO PIPA 10.000 L TRUCADO, PESO BRUTO TOTAL 23.000 KG, CARGA ÚTIL MÁXIMA 15.935 KG, DISTÂNCIA ENTRE EIXOS 4,8 M, POTÊNCIA 230 CV, INCLUSIVE TANQUE DE AÇO PARA TRANSPORTE DE ÁGUA - MATERIAIS NA OPERAÇÃO. AF_06/2014 | CHOR - CUSTOS HORÁRIOS DE MÁQUINAS E EQUIPAMENTOS | H | 1,0000000 | 135,07 | 135,07 |
| Composição | 91396 SINAPI | CAMINHÃO PIPA 10.000 L TRUCADO, PESO BRUTO TOTAL 23.000 KG, CARGA ÚTIL MÁXIMA 15.935 KG, DISTÂNCIA ENTRE EIXOS 4,8 M, POTÊNCIA 230 CV, INCLUSIVE TANQUE DE AÇO PARA TRANSPORTE DE ÁGUA - DEPRECIÇÃO. AF_06/2014 | CHOR - CUSTOS HORÁRIOS DE MÁQUINAS E EQUIPAMENTOS | H | 1,0000000 | 15,90 | 15,90 |
| Composição | 91398 SINAPI | CAMINHÃO PIPA 10.000 L TRUCADO, PESO BRUTO TOTAL 23.000 KG, CARGA ÚTIL MÁXIMA 15.935 KG, DISTÂNCIA ENTRE EIXOS 4,8 M, POTÊNCIA 230 CV, INCLUSIVE TANQUE DE AÇO PARA TRANSPORTE DE ÁGUA - IMPOSTOS E SEGUROS. AF_06/2014 | CHOR - CUSTOS HORÁRIOS DE MÁQUINAS E EQUIPAMENTOS | H | 1,0000000 | 2,42 | 2,42 |
| Composição | 91397 SINAPI | CAMINHÃO PIPA 10.000 L TRUCADO, PESO BRUTO TOTAL 23.000 KG, CARGA ÚTIL MÁXIMA 15.935 KG, DISTÂNCIA ENTRE EIXOS 4,8 M, POTÊNCIA 230 CV, INCLUSIVE TANQUE DE AÇO PARA TRANSPORTE DE ÁGUA - JUROS. AF_06/2014 | CHOR - CUSTOS HORÁRIOS DE MÁQUINAS E EQUIPAMENTOS | H | 1,0000000 | 3,06 | 3,06 |
| Composição | 88282 SINAPI | MOTORISTA DE CAMINHÃO COM ENCARGOS COMPLEMENTARES | SEDI - SERVIÇOS DIVERSOS | H | 1,0000000 | 28,71 | 28,71 |
| | | | MO sem LS => | | 12,30 | 9,44 MO com LS => | 21,74 |
| | | | Valor do BDI => | | 43,74 | Valor com BDI => | 254,45 |
| | | | | | | | Total |
| | | | | | | | 15,90 |
| Composição | 91396 SINAPI | CAMINHÃO PIPA 10.000 L TRUCADO, PESO BRUTO TOTAL 23.000 KG, CARGA ÚTIL MÁXIMA 15.935 KG, DISTÂNCIA ENTRE EIXOS 4,8 M, POTÊNCIA 230 CV, INCLUSIVE TANQUE DE AÇO PARA TRANSPORTE DE ÁGUA - DEPRECIÇÃO. AF_06/2014 | CHOR - CUSTOS HORÁRIOS DE MÁQUINAS E EQUIPAMENTOS | H | 1,0000000 | 15,90 | 15,90 |
| Insumo | 00037747 SINAPI | CAMINHÃO TRUCADO, PESO BRUTO TOTAL 23000 KG, CARGA ÚTIL MÁXIMA 15935 KG, DISTANCIA ENTRE EIXOS 4,80 M, POTENCIA 230 CV (INCLUI CABINE E CHASSI, NAO INCLUI CARROCERIA) | Equipamento | UN | 0,0000343 | 357.984,97 | 12,27 |
| Insumo | 00037736 SINAPI | TANQUE DE AÇO CARBONO NAO REVESTIDO, PARA TRANSPORTE DE ÁGUA COM CAPACIDADE DE 10 M3, COM BOMBA CENTRIFUGA POR TOMADA DE FORÇA, VAZAO MÁXIMA *75* M3/H (INCLUI MONTAGEM, NAO INCLUI CAMINHÃO) | Material | UN | 0,0000551 | 66.049,04 | 3,83 |
| | | | MO sem LS => | | 0,00 | 0,00 MO com LS => | 0,00 |
| | | | Valor do BDI => | | 3,30 | Valor com BDI => | 19,20 |
| | | | | | | | Total |
| | | | | | | | 2,42 |
| Composição | 91398 SINAPI | CAMINHÃO PIPA 10.000 L TRUCADO, PESO BRUTO TOTAL 23.000 KG, CARGA ÚTIL MÁXIMA 15.935 KG, DISTÂNCIA ENTRE EIXOS 4,8 M, POTÊNCIA 230 CV, INCLUSIVE TANQUE DE AÇO PARA TRANSPORTE DE ÁGUA - IMPOSTOS E SEGUROS. AF_06/2014 | CHOR - CUSTOS HORÁRIOS DE MÁQUINAS E EQUIPAMENTOS | H | 1,0000000 | 2,42 | 2,42 |
| Insumo | 00037747 SINAPI | CAMINHÃO TRUCADO, PESO BRUTO TOTAL 23000 KG, CARGA ÚTIL MÁXIMA 15935 KG, DISTANCIA ENTRE EIXOS 4,80 M, POTENCIA 230 CV (INCLUI CABINE E CHASSI, NAO INCLUI CARROCERIA) | Equipamento | UN | 0,0000057 | 357.984,97 | 2,04 |
| Insumo | 00037736 SINAPI | TANQUE DE AÇO CARBONO NAO REVESTIDO, PARA TRANSPORTE DE ÁGUA COM CAPACIDADE DE 10 M3, COM BOMBA CENTRIFUGA POR TOMADA DE FORÇA, VAZAO MÁXIMA *75* M3/H (INCLUI MONTAGEM, NAO INCLUI CAMINHÃO) | Material | UN | 0,0000058 | 66.049,04 | 0,38 |
| | | | MO sem LS => | | 0,00 | 0,00 MO com LS => | 0,00 |
| | | | Valor do BDI => | | 0,50 | Valor com BDI => | 2,92 |
| | | | | | | | Total |
| | | | | | | | 3,05 |
| Composição | 91397 SINAPI | CAMINHÃO PIPA 10.000 L TRUCADO, PESO BRUTO TOTAL 23.000 KG, CARGA ÚTIL MÁXIMA 15.935 KG, DISTÂNCIA ENTRE EIXOS 4,8 M, POTÊNCIA 230 CV, INCLUSIVE TANQUE DE AÇO PARA TRANSPORTE DE ÁGUA - JUROS. AF_06/2014 | CHOR - CUSTOS HORÁRIOS DE MÁQUINAS E EQUIPAMENTOS | H | 1,0000000 | 3,05 | 3,05 |
| Insumo | 00037747 SINAPI | CAMINHÃO TRUCADO, PESO BRUTO TOTAL 23000 KG, CARGA ÚTIL MÁXIMA 15935 KG, DISTANCIA ENTRE EIXOS 4,80 M, POTENCIA 230 CV (INCLUI CABINE E CHASSI, NAO INCLUI CARROCERIA) | Equipamento | UN | 0,0000072 | 357.984,97 | 2,57 |
| Insumo | 00037736 SINAPI | TANQUE DE AÇO CARBONO NAO REVESTIDO, PARA TRANSPORTE DE ÁGUA COM CAPACIDADE DE 10 M3, COM BOMBA CENTRIFUGA POR TOMADA DE FORÇA, VAZAO MÁXIMA *75* M3/H (INCLUI MONTAGEM, NAO INCLUI CAMINHÃO) | Material | UN | 0,0000073 | 66.049,04 | 0,48 |
| | | | MO sem LS => | | 0,00 | 0,00 MO com LS => | 0,00 |
| | | | Valor do BDI => | | 0,63 | Valor com BDI => | 3,68 |
| | | | | | | | Total |
| | | | | | | | 3,05 |

Handwritten signatures and initials at the bottom right of the page.

PORTO CONSTRUTORA E TERRAPLANAGEM EIRELI
 CNPJ: 36.364.039/0001-35

62
 COMISSÃO PERMANENTE DE LICITAÇÃO
 Fis.: 415
 Rubrica
 DERIFE

| | | | | | | | | |
|------------|-----------------|-----------------------------------------------------------------------------------------------------------------------------------------------------------------------------------------------------------------|---------------------------------------------------|------|-----------|------------|------------------|-------|
| Composição | 5763 SINAPI | CAMINHÃO PIPA 10.000 L TRUCADO, PESO BRUTO TOTAL 23.000 KG, CARGA ÚTIL MÁXIMA 15.935 KG, DISTÂNCIA ENTRE EIXOS 4,8 M, POTÊNCIA 230 CV, INCLUSIVE TANQUE DE AÇO PARA TRANSPORTE DE ÁGUA - MANUTENÇÃO. AF_08/2014 | CHOR - CUSTOS HORÁRIOS DE MÁQUINAS E EQUIPAMENTOS | H | 1,0000000 | 27,56 | 27,56 | |
| Insumo | 00037747 SINAPI | CAMINHÃO TRUCADO, PESO BRUTO TOTAL 23000 KG, CARGA UTIL MÁXIMA 15935 KG, DISTANCIA ENTRE EIXOS 4,80 M, POTENCIA 230 CV (INCLUI CABINE E CHASSI, NAO INCLUI CARROCERA) | Equipamento | UN | 0,0000643 | 357.984,97 | 23,01 | |
| Insumo | 00037736 SINAPI | TANQUE DE AÇO CARBONO NAO REVESTIDO, PARA TRANSPORTE DE AGUA COM CAPACIDADE DE 10 M3, COM BOMBA CENTRIFUGA POR TOMADA DE FORÇA, VAZAO MÁXIMA 75" M3/H (INCLUI MONTAGEM, NAO INCLUI CAMINHÃO) | Material | UN | 0,0000889 | 86.049,04 | 4,55 | |
| | | | MO sem LS => | 0,00 | LS => | 0,00 | MO com LS => | 0,00 |
| | | | Valor do BDI => | 5,72 | | | Valor com BDI => | 33,28 |

| Composição | Código Banco | Descrição | Tipo | Und | Quant. | Valor Unit | Total | |
|------------|-----------------|---------------------------------------------------------------------------------------------------------------------------------------------------------------------------------------------------------------------------|---------------------------------------------------|-------|------------|------------|------------------|--------|
| Composição | 53831 SINAPI | CAMINHÃO PIPA 10.000 L TRUCADO, PESO BRUTO TOTAL 23.000 KG, CARGA ÚTIL MÁXIMA 15.935 KG, DISTÂNCIA ENTRE EIXOS 4,8 M, POTÊNCIA 230 CV, INCLUSIVE TANQUE DE AÇO PARA TRANSPORTE DE ÁGUA - MATERIAS NA OPERAÇÃO. AF_08/2014 | CHOR - CUSTOS HORÁRIOS DE MÁQUINAS E EQUIPAMENTOS | H | 1,0000000 | 135,07 | 136,07 | |
| Insumo | 00004221 SINAPI | OLEO DIESEL COMBUSTIVEL COMUM | Material | L | 32,1600000 | 4,20 | 135,07 | |
| | | | MO sem LS => | 0,00 | LS => | 0,00 | MO com LS => | 0,00 |
| | | | Valor do BDI => | 28,04 | | | Valor com BDI => | 163,11 |

| Composição | Código Banco | Descrição | Tipo | Und | Quant. | Valor Unit | Total | |
|---------------------|-----------------|-----------------------------------------------------------------------------------------------------|--------------------------|----------|-----------|------------|------------------|----------|
| Composição | 101395 SINAPI | CARPINTEIRO AUXILIAR COM ENCARGOS COMPLEMENTARES | SEDI - SERVIÇOS DIVERSOS | MES | 1,0000000 | 3.882,04 | 3.882,04 | |
| Composição Auxiliar | 101308 SINAPI | CURSO DE CAPACITAÇÃO PARA CARPINTEIRO AUXILIAR (ENCARGOS COMPLEMENTARES) - MENSALISTA | SEDI - SERVIÇOS DIVERSOS | MES | 1,0000000 | 23,39 | 23,39 | |
| Insumo | 00040882 SINAPI | ALIMENTAÇÃO - MENSALISTA (COLETADO CAIXA) | Material | MES | 1,0000000 | 538,47 | 538,47 | |
| Insumo | 00040913 SINAPI | CARPINTEIRO AUXILIAR (MENSALISTA) | Mão de Obra | MES | 1,0000000 | 2.571,32 | 2.571,32 | |
| Insumo | 00043495 SINAPI | EPI - FAMILIA CARPINTEIRO DE FORMAS - MENSALISTA (ENCARGOS COMPLEMENTARES - COLETADO CAIXA) | Equipamento | MES | 1,0000000 | 177,15 | 177,15 | |
| Insumo | 00040863 SINAPI | EXAMES - MENSALISTA (COLETADO CAIXA) | Material | MES | 1,0000000 | 113,32 | 113,32 | |
| Insumo | 00043471 SINAPI | FERRAMENTAS - FAMILIA CARPINTEIRO DE FORMAS - MENSALISTA (ENCARGOS COMPLEMENTARES - COLETADO CAIXA) | Equipamento | MES | 1,0000000 | 62,82 | 62,82 | |
| Insumo | 00040864 SINAPI | SEGURO - MENSALISTA (COLETADO CAIXA) | Material | MES | 1,0000000 | 8,78 | 8,78 | |
| Insumo | 00040861 SINAPI | TRANSPORTE - MENSALISTA (COLETADO CAIXA) | Material | MES | 1,0000000 | 166,79 | 166,79 | |
| | | | MO sem LS => | 1.467,93 | LS => | 1.126,78 | MO com LS => | 2.594,71 |
| | | | Valor do BDI => | 780,23 | | | Valor com BDI => | 4.422,27 |

| Composição | Código Banco | Descrição | Tipo | Und | Quant. | Valor Unit | Total | |
|---------------------|-----------------|--------------------------------------------------------------------------------------------------|--------------------------|-------|-----------|------------|------------------|-------|
| Composição | 88262 SINAPI | CARPINTEIRO DE FORMAS COM ENCARGOS COMPLEMENTARES | SEDI - SERVIÇOS DIVERSOS | H | 1,0000000 | 24,44 | 24,44 | |
| Composição Auxiliar | 95330 SINAPI | CURSO DE CAPACITAÇÃO PARA CARPINTEIRO DE FORMAS (ENCARGOS COMPLEMENTARES) - HORISTA | SEDI - SERVIÇOS DIVERSOS | H | 1,0000000 | 0,17 | 0,17 | |
| Insumo | 00037370 SINAPI | ALIMENTAÇÃO - HORISTA (COLETADO CAIXA) | Outros | H | 1,0000000 | 2,86 | 2,86 | |
| Insumo | 00001213 SINAPI | CARPINTEIRO DE FORMAS | Mão de Obra | H | 1,0000000 | 18,61 | 18,61 | |
| Insumo | 00043483 SINAPI | EPI - FAMILIA CARPINTEIRO DE FORMAS - HORISTA (ENCARGOS COMPLEMENTARES - COLETADO CAIXA) | Equipamento | H | 1,0000000 | 0,94 | 0,94 | |
| Insumo | 00037372 SINAPI | EXAMES - HORISTA (COLETADO CAIXA) | Outros | H | 1,0000000 | 0,60 | 0,60 | |
| Insumo | 00043459 SINAPI | FERRAMENTAS - FAMILIA CARPINTEIRO DE FORMAS - HORISTA (ENCARGOS COMPLEMENTARES - COLETADO CAIXA) | Equipamento | H | 1,0000000 | 0,33 | 0,33 | |
| Insumo | 00037373 SINAPI | SEGURO - HORISTA (COLETADO CAIXA) | Taxas | H | 1,0000000 | 0,04 | 0,04 | |
| Insumo | 00037371 SINAPI | TRANSPORTE - HORISTA (COLETADO CAIXA) | Serviços | H | 1,0000000 | 0,89 | 0,89 | |
| | | | MO sem LS => | 10,62 | LS => | 8,16 | MO com LS => | 18,78 |
| | | | Valor do BDI => | 5,07 | | | Valor com BDI => | 29,51 |

| Composição | Código Banco | Descrição | Tipo | Und | Quant. | Valor Unit | Total | |
|---------------------|--------------|-------------------------------------------------------------------------------------------------------------------|---------------------------------------------------|-------|-----------|------------|------------------|-------|
| Composição | 91534 SINAPI | COMPACTADOR DE SOLOS DE PERCUSSÃO (SOQUETE) COM MOTOR A GASOLINA 4 TEMPOS, POTÊNCIA 4 CV - CHI DIURNO. AF_08/2015 | CHOR - CUSTOS HORÁRIOS DE MÁQUINAS E EQUIPAMENTOS | CHI | 1,0000000 | 29,98 | 29,98 | |
| Composição Auxiliar | 91529 SINAPI | COMPACTADOR DE SOLOS DE PERCUSSÃO (SOQUETE) COM MOTOR A GASOLINA 4 TEMPOS, POTÊNCIA 4 CV - DEPRECIÇÃO. AF_08/2015 | CHOR - CUSTOS HORÁRIOS DE MÁQUINAS E EQUIPAMENTOS | H | 1,0000000 | 0,53 | 0,53 | |
| Composição Auxiliar | 91530 SINAPI | COMPACTADOR DE SOLOS DE PERCUSSÃO (SOQUETE) COM MOTOR A GASOLINA 4 TEMPOS, POTÊNCIA 4 CV - JUROS. AF_08/2015 | CHOR - CUSTOS HORÁRIOS DE MÁQUINAS E EQUIPAMENTOS | H | 1,0000000 | 0,07 | 0,07 | |
| Composição Auxiliar | 88297 SINAPI | OPERADOR DE MÁQUINAS E EQUIPAMENTOS COM ENCARGOS COMPLEMENTARES | SEDI - SERVIÇOS DIVERSOS | H | 1,0000000 | 29,38 | 29,38 | |
| | | | MO sem LS => | 13,81 | LS => | 10,60 | MO com LS => | 24,41 |
| | | | Valor do BDI => | 6,22 | | | Valor com BDI => | 36,20 |

| Composição | Código Banco | Descrição | Tipo | Und | Quant. | Valor Unit | Total | |
|------------|-----------------|-------------------------------------------------------------------------------------------------------------------|---------------------------------------------------|------|-----------|------------|------------------|------|
| Composição | 91529 SINAPI | COMPACTADOR DE SOLOS DE PERCUSSÃO (SOQUETE) COM MOTOR A GASOLINA 4 TEMPOS, POTÊNCIA 4 CV - DEPRECIÇÃO. AF_08/2015 | CHOR - CUSTOS HORÁRIOS DE MÁQUINAS E EQUIPAMENTOS | H | 1,0000000 | 0,53 | 0,53 | |
| Insumo | 00013458 SINAPI | COMPACTADOR DE SOLOS DE PERCURSAO (SOQUETE) COM MOTOR A GASOLINA 4 TEMPOS DE 4 HP (4 CV) | Equipamento | UN | 0,0000533 | 10.046,09 | 0,53 | |
| | | | MO sem LS => | 0,00 | LS => | 0,00 | MO com LS => | 0,00 |
| | | | Valor do BDI => | 0,11 | | | Valor com BDI => | 0,64 |

| Composição | Código Banco | Descrição | Tipo | Und | Quant. | Valor Unit | Total | |
|------------|-----------------|--------------------------------------------------------------------------------------------------------------|---------------------------------------------------|------|-----------|------------|------------------|------|
| Composição | 91530 SINAPI | COMPACTADOR DE SOLOS DE PERCUSSÃO (SOQUETE) COM MOTOR A GASOLINA 4 TEMPOS, POTÊNCIA 4 CV - JUROS. AF_08/2015 | CHOR - CUSTOS HORÁRIOS DE MÁQUINAS E EQUIPAMENTOS | H | 1,0000000 | 0,07 | 0,07 | |
| Insumo | 00013458 SINAPI | COMPACTADOR DE SOLOS DE PERCURSAO (SOQUETE) COM MOTOR A GASOLINA 4 TEMPOS DE 4 HP (4 CV) | Equipamento | UN | 0,0000074 | 10.046,09 | 0,07 | |
| | | | MO sem LS => | 0,00 | LS => | 0,00 | MO com LS => | 0,00 |
| | | | Valor do BDI => | 0,01 | | | Valor com BDI => | 0,08 |

| Composição | Código Banco | Descrição | Tipo | Und | Quant. | Valor Unit | Total |
|---------------------|--------------|--------------------------------------------------------------------------------------------------------------------------------------------------------|---------------------------------------------------|-----|-----------|------------|--------|
| Composição | 94970 SINAPI | CONCRETO FCK = 20MPA, TRAÇO 1:2,7:3 (EM MASSA SECA DE CIMENTO/ AREIA MÉDIA/ BRITA 1) - PREPARO MECÂNICO COM BETONEIRA 800 L. AF_05/2021 | FUES - FUNDAÇÕES E ESTRUTURAS | m³ | 1,0000000 | 342,80 | 342,80 |
| Composição Auxiliar | 89225 SINAPI | BETONEIRA CAPACIDADE NOMINAL DE 600 L, CAPACIDADE DE MISTURA 360 L, MOTOR ELÉTRICO TRIFÁSICO POTÊNCIA DE 4 CV, SEM CARREGADOR - CHP DIURNO. AF_11/2014 | CHOR - CUSTOS HORÁRIOS DE MÁQUINAS E EQUIPAMENTOS | CHI | 0,6572000 | 3,95 | 2,59 |
| Composição Auxiliar | 89226 SINAPI | BETONEIRA CAPACIDADE NOMINAL DE 800 L, CAPACIDADE DE MISTURA 360 L, MOTOR ELÉTRICO TRIFÁSICO POTÊNCIA DE 4 CV, SEM CARREGADOR - CHI DIURNO. AF_11/2014 | CHOR - CUSTOS HORÁRIOS DE MÁQUINAS E EQUIPAMENTOS | CHI | 0,8197000 | 1,14 | 0,70 |
| Composição Auxiliar | 88316 SINAPI | SERVENTE COM ENCARGOS COMPLEMENTARES | SEDI - SERVIÇOS DIVERSOS | H | 2,0267000 | 17,68 | 35,83 |

Handwritten signatures and initials at the bottom right of the page.

64
MISSÃO PERMANENTE DE LICITAÇÃO
Fis.: 472
Rubrica:
DERISE

| Insumo | Código Banco | Descrição | Tipo | Und | Quant. | Valor Unit | Total |
|-----------------|-----------------|-----------------------------------------------------------------------------------------------------------------------------------------|--------------------------|-----|-----------|------------|-------------------|
| | | | Mão de Obra | H | 0,0041000 | 21,66 | |
| | | | MO sem LS => | | 0,05 | LS => | 0,03 MO com LS => |
| | | | Valor do BDI => | | 0,01 | | Valor com BDI => |
| Composição | 95349 SINAPI | CURSO DE CAPACITAÇÃO PARA MOTORISTA DE VEÍCULO LEVE (ENCARGOS COMPLEMENTARES) - HORISTA | SEDI - SERVIÇOS DIVERSOS | H | 1,0000000 | 0,08 | 0,08 |
| Insumo | 00004095 SINAPI | MOTORISTA DE CARRO DE PASSEIO | Mão de Obra | H | 0,0041000 | 21,61 | 0,08 |
| | | | MO sem LS => | | 0,05 | LS => | 0,03 MO com LS => |
| | | | Valor do BDI => | | 0,01 | | Valor com BDI => |
| Composição | 95352 SINAPI | CURSO DE CAPACITAÇÃO PARA NIVELADOR (ENCARGOS COMPLEMENTARES) - HORISTA | SEDI - SERVIÇOS DIVERSOS | H | 1,0000000 | 0,10 | 0,10 |
| Insumo | 00007595 SINAPI | NIVELADOR | Mão de Obra | H | 0,0087000 | 15,07 | 0,10 |
| | | | MO sem LS => | | 0,06 | LS => | 0,04 MO com LS => |
| | | | Valor do BDI => | | 0,02 | | Valor com BDI => |
| Composição | 95389 SINAPI | CURSO DE CAPACITAÇÃO PARA OPERADOR DE BETONEIRA ESTACIONÁRIA/MISTURADOR (ENCARGOS COMPLEMENTARES) - HORISTA | SEDI - SERVIÇOS DIVERSOS | H | 1,0000000 | 0,12 | 0,12 |
| Insumo | 00037666 SINAPI | OPERADOR DE BETONEIRA ESTACIONÁRIA / MISTURADOR | Mão de Obra | H | 0,0087000 | 18,85 | 0,12 |
| | | | MO sem LS => | | 0,07 | LS => | 0,06 MO com LS => |
| | | | Valor do BDI => | | 0,02 | | Valor com BDI => |
| Composição | 95357 SINAPI | CURSO DE CAPACITAÇÃO PARA OPERADOR DE ESCAVADEIRA (ENCARGOS COMPLEMENTARES) - HORISTA | SEDI - SERVIÇOS DIVERSOS | H | 1,0000000 | 0,24 | 0,24 |
| Insumo | 00004234 SINAPI | OPERADOR DE ESCAVADEIRA | Mão de Obra | H | 0,0094000 | 26,35 | 0,24 |
| | | | MO sem LS => | | 0,14 | LS => | 0,10 MO com LS => |
| | | | Valor do BDI => | | 0,04 | | Valor com BDI => |
| Composição | 95363 SINAPI | CURSO DE CAPACITAÇÃO PARA OPERADOR DE MOTONIVELADORA (ENCARGOS COMPLEMENTARES) - HORISTA | SEDI - SERVIÇOS DIVERSOS | H | 1,0000000 | 0,20 | 0,20 |
| Insumo | 00004239 SINAPI | OPERADOR DE MOTONIVELADORA | Mão de Obra | H | 0,0067000 | 30,00 | 0,20 |
| | | | MO sem LS => | | 0,11 | LS => | 0,09 MO com LS => |
| | | | Valor do BDI => | | 0,04 | | Valor com BDI => |
| Composição | 95380 SINAPI | CURSO DE CAPACITAÇÃO PARA OPERADOR DE MÁQUINAS E EQUIPAMENTOS (ENCARGOS COMPLEMENTARES) - HORISTA | SEDI - SERVIÇOS DIVERSOS | H | 1,0000000 | 0,22 | 0,22 |
| Insumo | 00004230 SINAPI | OPERADOR DE MÁQUINAS E TRATORES DIVERSOS (TERRAPLANAGEM) | Mão de Obra | H | 0,0094000 | 24,19 | 0,22 |
| | | | MO sem LS => | | 0,12 | LS => | 0,10 MO com LS => |
| | | | Valor do BDI => | | 0,04 | | Valor com BDI => |
| Composição | 95386 SINAPI | CURSO DE CAPACITAÇÃO PARA OPERADOR DE ROLO COMPACTADOR (ENCARGOS COMPLEMENTARES) - HORISTA | SEDI - SERVIÇOS DIVERSOS | H | 1,0000000 | 0,16 | 0,16 |
| Insumo | 00004238 SINAPI | OPERADOR DE ROLO COMPACTADOR | Mão de Obra | H | 0,0067000 | 24,85 | 0,16 |
| | | | MO sem LS => | | 0,09 | LS => | 0,07 MO com LS => |
| | | | Valor do BDI => | | 0,03 | | Valor com BDI => |
| Composição | 95371 SINAPI | CURSO DE CAPACITAÇÃO PARA PEDREIRO (ENCARGOS COMPLEMENTARES) - HORISTA | SEDI - SERVIÇOS DIVERSOS | H | 1,0000000 | 0,32 | 0,32 |
| Insumo | 00004750 SINAPI | PEDREIRO (HORISTA) | Mão de Obra | H | 0,0172000 | 18,61 | 0,32 |
| | | | MO sem LS => | | 0,18 | LS => | 0,14 MO com LS => |
| | | | Valor do BDI => | | 0,06 | | Valor com BDI => |
| Composição | 95372 SINAPI | CURSO DE CAPACITAÇÃO PARA PINTOR (ENCARGOS COMPLEMENTARES) - HORISTA | SEDI - SERVIÇOS DIVERSOS | H | 1,0000000 | 0,22 | 0,22 |
| Insumo | 00004783 SINAPI | PINTOR | Mão de Obra | H | 0,0120000 | 18,61 | 0,22 |
| | | | MO sem LS => | | 0,12 | LS => | 0,10 MO com LS => |
| | | | Valor do BDI => | | 0,04 | | Valor com BDI => |
| Composição | 95378 SINAPI | CURSO DE CAPACITAÇÃO PARA SERVENTE (ENCARGOS COMPLEMENTARES) - HORISTA | SEDI - SERVIÇOS DIVERSOS | H | 1,0000000 | 0,20 | 0,20 |
| Insumo | 00006111 SINAPI | SERVENTE DE OBRAS | Mão de Obra | H | 0,0172000 | 11,81 | 0,20 |
| | | | MO sem LS => | | 0,11 | LS => | 0,09 MO com LS => |
| | | | Valor do BDI => | | 0,04 | | Valor com BDI => |
| Composição | 95386 SINAPI | CURSO DE CAPACITAÇÃO PARA TRATORISTA (ENCARGOS COMPLEMENTARES) - HORISTA | SEDI - SERVIÇOS DIVERSOS | H | 1,0000000 | 0,26 | 0,26 |
| Insumo | 00004237 SINAPI | OPERADOR DE TRATOR - EXCLUSIVE AGROPECUÁRIA | Mão de Obra | H | 0,0064000 | 27,75 | 0,26 |
| | | | MO sem LS => | | 0,15 | LS => | 0,11 MO com LS => |
| | | | Valor do BDI => | | 0,05 | | Valor com BDI => |
| Composição | 11486 ORSE | Concreto simples usinado fcd=30mpa, bombeado, lançado e adensado na infraestrutura | Concreto Infr/Obras | m³ | 1,0000000 | 363,19 | 363,19 |
| Composição | 11477 ORSE | Lançamento de concreto usinado, bombeado, para infraestrutura, incluindo colocação, adensamento e acabamento | Concreto Simples | m³ | 1,0000000 | 25,16 | 25,16 |
| Insumo | 00034494 SINAPI | CONCRETO USINADO BOMBEÁVEL, CLASSE DE RESISTENCIA C30, COM BRITA 0 E 1, SLUMP = 100 +/- 20 MM, EXCLUI SERVIÇO DE BOMBEAMENTO (NBR 8963) | Material | m³ | 1,0000000 | 306,20 | 306,20 |
| Insumo | 00044535 SINAPI | SERVICO DE BOMBEAMENTO DE CONCRETO COM CONSUMO MINIMO DE 40 M3 | Serviços | m³ | 1,0000000 | 29,83 | 29,83 |
| | | | MO sem LS => | | 11,93 | LS => | 9,16 MO com LS => |
| | | | Valor do BDI => | | 75,39 | | Valor com BDI => |
| Composição | 88587 SINAPI | DESENHISTA DETALHISTA COM ENCARGOS COMPLEMENTARES | SEDI - SERVIÇOS DIVERSOS | H | 1,0000000 | 42,81 | 42,81 |
| Composição | 95391 SINAPI | CURSO DE CAPACITAÇÃO PARA DESENHISTA DETALHISTA (ENCARGOS COMPLEMENTARES) - HORISTA | SEDI - SERVIÇOS DIVERSOS | H | 1,0000000 | 0,17 | 0,17 |
| Auxiliar Insumo | 00002355 SINAPI | DESENHISTA DETALHISTA | Mão de Obra | H | 1,0000000 | 41,49 | 41,49 |
| Insumo | 00043493 SINAPI | EPI - FAMILIA TOPOGRAFO - HORISTA (ENCARGOS COMPLEMENTARES - COLETADO CAKA) | Equipamento | H | 1,0000000 | 0,46 | 0,46 |
| Insumo | 00037372 SINAPI | EXAMES - HORISTA (COLETADO CAKA) | Outros | H | 1,0000000 | 0,60 | 0,60 |


PORTO CONSTRUTORA E TERRAPLANAGEM EIRELI
 CNPJ: 36.364.039/0001-35

65
 MISSÃO PERMANENTE DE LICITAÇÃO
 Rubrica 418
 DERISE OVALATO

| Insumo | Código Banco | Descrição | Equipamento | MO sem LS => | Valor do BDI => | LS => | 18,09 MO com LS => | Valor com BDI => | Total |
|------------|-----------------|-----------------------------------------------------------------------------------------------------------------------------------------|---------------------------------------------------|-----------------|-----------------|------------|-----------------------|------------------|-------|
| Insumo | 00043488 SINAPI | FERRAMENTAS - FAMILIA TOPOGRAFO - HORISTA (ENCARGOS COMPLEMENTARES - COLETADO CADA) | Equipamento | | | H | 1,0000000 | 0,05 | |
| Insumo | 00037373 SINAPI | SEGURO - HORISTA (COLETADO CADA) | Taxas | | | H | 1,0000000 | 0,04 | |
| | | | | MO sem LS => | 23,57 | LS => | 18,09 MO com LS => | 41,66 | |
| | | | | Valor do BDI => | 8,88 | | Valor com BDI => | 51,69 | |
| Composição | Código Banco | Descrição | Tipo | Und | Quant. | Valor Unit | Total | | |
| Composição | 93572 SINAPI | ENCARREGADO GERAL DE OBRAS COM ENCARGOS COMPLEMENTARES | SEDI - SERVIÇOS DIVERSOS | MES | 1,0000000 | 5,376,05 | 5,376,05 | | |
| Composição | 95422 SINAPI | CURSO DE CAPACITAÇÃO PARA ENCARREGADO GERAL DE OBRAS (ENCARGOS COMPLEMENTARES) - MENSALISTA | SEDI - SERVIÇOS DIVERSOS | MES | 1,0000000 | 85,80 | 85,80 | | |
| Insumo | 00040818 SINAPI | ENCARREGADO GERAL DE OBRAS (MENSALISTA) | Mão de Obra | MES | 1,0000000 | 5,023,38 | 5,023,38 | | |
| Insumo | 00043499 SINAPI | EPI - FAMILIA ENCARREGADO GERAL - MENSALISTA (ENCARGOS COMPLEMENTARES - COLETADO CADA) | Equipamento | MES | 1,0000000 | 150,95 | 150,95 | | |
| Insumo | 00040863 SINAPI | EXAMES - MENSALISTA (COLETADO CADA) | Material | MES | 1,0000000 | 113,32 | 113,32 | | |
| Insumo | 00043475 SINAPI | FERRAMENTAS - FAMILIA ENCARREGADO GERAL - MENSALISTA (ENCARGOS COMPLEMENTARES - COLETADO CADA) | Material | MES | 1,0000000 | 13,82 | 13,82 | | |
| Insumo | 00040864 SINAPI | SEGURO - MENSALISTA (COLETADO CADA) | Material | MES | 1,0000000 | 8,78 | 8,78 | | |
| | | | | MO sem LS => | 2,879,15 | LS => | 2,210,03 MO com LS => | 5,089,18 | |
| | | | | Valor do BDI => | 1,118,06 | | Valor com BDI => | 6,492,11 | |
| Composição | Código Banco | Descrição | Tipo | Und | Quant. | Valor Unit | Total | | |
| Composição | 100305 SINAPI | ENGENHEIRO CIVIL JUNIOR COM ENCARGOS COMPLEMENTARES | SEDI - SERVIÇOS DIVERSOS | H | 1,0000000 | 97,92 | 97,92 | | |
| Composição | 100296 SINAPI | CURSO DE CAPACITAÇÃO PARA ENGENHEIRO CIVIL JUNIOR (ENCARGOS COMPLEMENTARES) - HORISTA | SEDI - SERVIÇOS DIVERSOS | H | 1,0000000 | 0,90 | 0,90 | | |
| Insumo | 00043486 SINAPI | EPI - FAMILIA ENGENHEIRO CIVIL - HORISTA (ENCARGOS COMPLEMENTARES - COLETADO CADA) | Equipamento | H | 1,0000000 | 0,49 | 0,49 | | |
| Insumo | 00034779 SINAPI | ENGENHEIRO CIVIL JUNIOR | Mão de Obra | H | 1,0000000 | 95,88 | 95,88 | | |
| Insumo | 00037372 SINAPI | EXAMES - HORISTA (COLETADO CADA) | Doutros | H | 1,0000000 | 0,60 | 0,60 | | |
| Insumo | 00043462 SINAPI | FERRAMENTAS - FAMILIA ENGENHEIRO CIVIL - HORISTA (ENCARGOS COMPLEMENTARES - COLETADO CADA) | Equipamento | H | 1,0000000 | 0,01 | 0,01 | | |
| Insumo | 00037373 SINAPI | SEGURO - HORISTA (COLETADO CADA) | Taxas | H | 1,0000000 | 0,04 | 0,04 | | |
| | | | | MO sem LS => | 54,75 | LS => | 42,03 MO com LS => | 96,78 | |
| | | | | Valor do BDI => | 20,32 | | Valor com BDI => | 118,24 | |
| Composição | Código Banco | Descrição | Tipo | Und | Quant. | Valor Unit | Total | | |
| Composição | 5632 SINAPI | ESCAVADORA HIDRÁULICA SOBRE ESTEIRAS, CAÇAMBA 0,80 M3, PESO OPERACIONAL 17 T, POTENCIA BRUTA 111 HP - CHI DIURNO. AF_06/2014 | CHOR - CUSTOS HORÁRIOS DE MÁQUINAS E EQUIPAMENTOS | CHI | 1,0000000 | 72,70 | 72,70 | | |
| Composição | 5627 SINAPI | ESCAVADORA HIDRÁULICA SOBRE ESTEIRAS, CAÇAMBA 0,80 M3, PESO OPERACIONAL 17 T, POTENCIA BRUTA 111 HP - DEPRECIACAO. | CHOR - CUSTOS HORÁRIOS DE MÁQUINAS E EQUIPAMENTOS | H | 1,0000000 | 36,23 | 36,23 | | |
| Composição | 5628 SINAPI | ESCAVADORA HIDRÁULICA SOBRE ESTEIRAS, CAÇAMBA 0,80 M3, PESO OPERACIONAL 17 T, POTENCIA BRUTA 111 HP - JUROS. AF_06/2014 | CHOR - CUSTOS HORÁRIOS DE MÁQUINAS E EQUIPAMENTOS | H | 1,0000000 | 4,91 | 4,91 | | |
| Composição | 88294 SINAPI | OPERADOR DE ESCAVADORA COM ENCARGOS COMPLEMENTARES | SEDI - SERVIÇOS DIVERSOS | H | 1,0000000 | 31,56 | 31,56 | | |
| | | | | MO sem LS => | 15,04 | LS => | 11,55 MO com LS => | 26,59 | |
| | | | | Valor do BDI => | 15,09 | | Valor com BDI => | 87,79 | |
| Composição | Código Banco | Descrição | Tipo | Und | Quant. | Valor Unit | Total | | |
| Composição | 5631 SINAPI | ESCAVADORA HIDRÁULICA SOBRE ESTEIRAS, CAÇAMBA 0,80 M3, PESO OPERACIONAL 17 T, POTENCIA BRUTA 111 HP - CHI DIURNO. AF_06/2014 | CHOR - CUSTOS HORÁRIOS DE MÁQUINAS E EQUIPAMENTOS | CHI | 1,0000000 | 163,22 | 163,22 | | |
| Composição | 5627 SINAPI | ESCAVADORA HIDRÁULICA SOBRE ESTEIRAS, CAÇAMBA 0,80 M3, PESO OPERACIONAL 17 T, POTENCIA BRUTA 111 HP - DEPRECIACAO. | CHOR - CUSTOS HORÁRIOS DE MÁQUINAS E EQUIPAMENTOS | H | 1,0000000 | 36,23 | 36,23 | | |
| Composição | 5628 SINAPI | ESCAVADORA HIDRÁULICA SOBRE ESTEIRAS, CAÇAMBA 0,80 M3, PESO OPERACIONAL 17 T, POTENCIA BRUTA 111 HP - JUROS. AF_06/2014 | CHOR - CUSTOS HORÁRIOS DE MÁQUINAS E EQUIPAMENTOS | H | 1,0000000 | 4,91 | 4,91 | | |
| Composição | 5629 SINAPI | ESCAVADORA HIDRÁULICA SOBRE ESTEIRAS, CAÇAMBA 0,80 M3, PESO OPERACIONAL 17 T, POTENCIA BRUTA 111 HP - MANUTENÇÃO. | CHOR - CUSTOS HORÁRIOS DE MÁQUINAS E EQUIPAMENTOS | H | 1,0000000 | 45,29 | 45,29 | | |
| Composição | 5630 SINAPI | ESCAVADORA HIDRÁULICA SOBRE ESTEIRAS, CAÇAMBA 0,80 M3, PESO OPERACIONAL 17 T, POTENCIA BRUTA 111 HP - MATERIAIS NA OPERACAO. AF_06/2014 | CHOR - CUSTOS HORÁRIOS DE MÁQUINAS E EQUIPAMENTOS | H | 1,0000000 | 45,23 | 45,23 | | |
| Composição | 88294 SINAPI | OPERADOR DE ESCAVADORA COM ENCARGOS COMPLEMENTARES | SEDI - SERVIÇOS DIVERSOS | H | 1,0000000 | 31,56 | 31,56 | | |
| | | | | MO sem LS => | 15,04 | LS => | 11,55 MO com LS => | 26,59 | |
| | | | | Valor do BDI => | 33,88 | | Valor com BDI => | 197,10 | |
| Composição | Código Banco | Descrição | Tipo | Und | Quant. | Valor Unit | Total | | |
| Composição | 5627 SINAPI | ESCAVADORA HIDRÁULICA SOBRE ESTEIRAS, CAÇAMBA 0,80 M3, PESO OPERACIONAL 17 T, POTENCIA BRUTA 111 HP - DEPRECIACAO. | CHOR - CUSTOS HORÁRIOS DE MÁQUINAS E EQUIPAMENTOS | H | 1,0000000 | 36,23 | 36,23 | | |
| Insumo | 00010685 SINAPI | ESCAVADORA HIDRÁULICA SOBRE ESTEIRAS, CAÇAMBA 0,80M3, PESO OPERACIONAL 17T. POTENCIA BRUTA 111HP | Equipamento | UN | 0,0000560 | 647,102,10 | 36,23 | | |
| | | | | MO sem LS => | 0,00 | LS => | 0,00 MO com LS => | 0,00 | |
| | | | | Valor do BDI => | 7,52 | | Valor com BDI => | 43,75 | |
| Composição | Código Banco | Descrição | Tipo | Und | Quant. | Valor Unit | Total | | |
| Composição | 5628 SINAPI | ESCAVADORA HIDRÁULICA SOBRE ESTEIRAS, CAÇAMBA 0,80 M3, PESO OPERACIONAL 17 T, POTENCIA BRUTA 111 HP - JUROS. AF_06/2014 | CHOR - CUSTOS HORÁRIOS DE MÁQUINAS E EQUIPAMENTOS | H | 1,0000000 | 4,91 | 4,91 | | |
| Insumo | 00010685 SINAPI | ESCAVADORA HIDRÁULICA SOBRE ESTEIRAS, CAÇAMBA 0,80M3, PESO OPERACIONAL 17T. POTENCIA BRUTA 111HP | Equipamento | UN | 0,0000076 | 647,102,10 | 4,91 | | |
| | | | | MO sem LS => | 0,00 | LS => | 0,00 MO com LS => | 0,00 | |
| | | | | Valor do BDI => | 1,01 | | Valor com BDI => | 5,92 | |
| Composição | Código Banco | Descrição | Tipo | Und | Quant. | Valor Unit | Total | | |
| Composição | 5629 SINAPI | ESCAVADORA HIDRÁULICA SOBRE ESTEIRAS, CAÇAMBA 0,80 M3, PESO OPERACIONAL 17 T, POTENCIA BRUTA 111 HP - MANUTENÇÃO. | CHOR - CUSTOS HORÁRIOS DE MÁQUINAS E EQUIPAMENTOS | H | 1,0000000 | 45,29 | 45,29 | | |
| Insumo | 00010685 SINAPI | ESCAVADORA HIDRÁULICA SOBRE ESTEIRAS, CAÇAMBA 0,80M3, PESO OPERACIONAL 17T. POTENCIA BRUTA 111HP | Equipamento | UN | 0,0000700 | 647,102,10 | 45,29 | | |
| | | | | MO sem LS => | 0,00 | LS => | 0,00 MO com LS => | 0,00 | |
| | | | | Valor do BDI => | 9,40 | | Valor com BDI => | 54,69 | |
| Composição | Código Banco | Descrição | Tipo | Und | Quant. | Valor Unit | Total | | |
| Composição | 5630 SINAPI | ESCAVADORA HIDRÁULICA SOBRE ESTEIRAS, CAÇAMBA 0,80 M3, PESO OPERACIONAL 17 T, POTENCIA BRUTA 111 HP - MATERIAIS NA OPERACAO. AF_06/2014 | CHOR - CUSTOS HORÁRIOS DE MÁQUINAS E EQUIPAMENTOS | H | 1,0000000 | 45,23 | 45,23 | | |
| Insumo | 00004221 SINAPI | OLEO DIESEL COMBUSTIVEL COMUM | Material | L | 10,7700000 | 4,20 | 45,23 | | |
| | | | | MO sem LS => | 0,00 | LS => | 0,00 MO com LS => | 0,00 | |
| | | | | Valor do BDI => | 9,38 | | Valor com BDI => | 54,61 | |
| Composição | Código Banco | Descrição | Tipo | Und | Quant. | Valor Unit | Total | | |
| Composição | 10576 ORSE | Encargos Complementares - Ajudante Platico | Provisórios | | 1,0000000 | 2,60 | 2,60 | | |

Handwritten signatures and initials at the bottom right of the page.

PORTO CONSTRUTORA E TERRAPLANAGEM EIRELI
CNPJ: 36.364.039/0001-35



| | | | | | | | | | |
|--------|-----------------|----------------------------------------------------------------------------------------|-------------|-----------------|-----------|--------|------|------------------|------|
| Insumo | 158 ORSE | Almoço (Participação do empregador) | Material | un | 0,1018000 | 10,41 | 1,05 | | |
| Insumo | 941 ORSE | Fundamento com mangas curta | Material | un | 0,0015000 | 126,82 | 0,19 | | |
| Insumo | 1651 ORSE | Óculos branco proteção | Material | pr | 0,0008000 | 4,46 | 0,00 | | |
| Insumo | 2378 ORSE | Vale transporte | Material | un | 0,0941000 | 2,98 | 0,28 | | |
| Insumo | 4728 ORSE | Talhadeira chata 10" Talhadeira chata 10" | Material | un | 0,0003000 | 10,30 | 0,00 | | |
| Insumo | 4729 ORSE | Marreta 1 kg com cabo | Material | un | 0,0001000 | 21,42 | 0,00 | | |
| Insumo | 10382 ORSE | Seguro de vida e acidente em grupo | Serviços | un | 0,0045000 | 9,33 | 0,04 | | |
| Insumo | 10492 ORSE | Cesta Básica | Material | un | 0,0045000 | 104,13 | 0,46 | | |
| Insumo | 10517 ORSE | Exames admissionais/demissionais (checkup) | Serviços | cj | 0,0004000 | 223,14 | 0,08 | | |
| Insumo | 10596 ORSE | Protetor auricular | Material | un | 0,0045000 | 3,64 | 0,01 | | |
| Insumo | 10599 ORSE | Protetor solar fps 30 com 120ml | Material | un | 0,0018000 | 26,70 | 0,04 | | |
| Insumo | 10761 ORSE | Refeição - café da manhã (café com leite e dois pães com manteiga) | Serviços | un | 0,1018000 | 3,72 | 0,37 | | |
| Insumo | 10788 ORSE | Pá quadrada | Material | un | 0,0002000 | 22,83 | 0,00 | | |
| Insumo | 00012893 SINAPI | BOTA DE SEGURANCA COM BIQUEIRA DE ACO E COLARINHO ACOLCHOADO | Material | PAR | 0,0008000 | 46,41 | 0,03 | | |
| Insumo | 00012894 SINAPI | CAPA PARA CHUVA EM PVC COM FORRO DE POLIESTER, COM CAPUZ (AMARELA OU AZUL) | Material | UN | 0,0002000 | 12,57 | 0,00 | | |
| Insumo | 00012895 SINAPI | CAPACETE DE SEGURANCA ABA FRONTAL COM SUSPENSAO DE POLIETILENO, SEM JUGULAR (CLASSE B) | Material | UN | 0,0006000 | 9,67 | 0,00 | | |
| Insumo | 00002711 SINAPI | CARRINHO DE MAO DE ACO CAPACIDADE 50 A 60 L, PNEU COM CAMARA | Equipamento | UN | 0,0002000 | 162,89 | 0,03 | | |
| Insumo | 00012892 SINAPI | LUIVA RASPA DE COURO, CANO CURTO (PUNHO 7" CM) | Equipamento | PAR | 0,0023000 | 8,70 | 0,02 | | |
| | | | | MO sem LS => | 0,00 | LS => | 0,00 | MO com LS => | 0,00 |
| | | | | Valor do BDI => | 0,53 | | | Valor com BDI => | 3,13 |

| | Código Banco | Descrição | Tipo | Und | Quant. | Valor Unit | Total | | |
|------------|-----------------|----------------------------------------------------------------------------------------|-------------|-----------------|-----------|------------|-------|------------------|------|
| Composição | 10565 ORSE | Encargos Complementares - Armador | Provisórios | h | 1,0000000 | 2,48 | 2,48 | | |
| Insumo | 158 ORSE | Almoço (Participação do empregador) | Material | un | 0,1018000 | 10,41 | 1,05 | | |
| Insumo | 941 ORSE | Fundamento com mangas curta | Material | un | 0,0015000 | 126,82 | 0,19 | | |
| Insumo | 1651 ORSE | Óculos branco proteção | Material | pr | 0,0008000 | 4,46 | 0,00 | | |
| Insumo | 2378 ORSE | Vale transporte | Material | un | 0,0941000 | 2,98 | 0,19 | | |
| Insumo | 10382 ORSE | Seguro de vida e acidente em grupo | Serviços | un | 0,0045000 | 9,33 | 0,04 | | |
| Insumo | 10492 ORSE | Cesta Básica | Material | un | 0,0045000 | 104,13 | 0,46 | | |
| Insumo | 10517 ORSE | Exames admissionais/demissionais (checkup) | Serviços | cj | 0,0004000 | 223,14 | 0,08 | | |
| Insumo | 10585 ORSE | Arco de serra | Material | un | 0,0002000 | 15,81 | 0,00 | | |
| Insumo | 10586 ORSE | Torquese | Material | un | 0,0002000 | 13,31 | 0,00 | | |
| Insumo | 10596 ORSE | Protetor auricular | Material | un | 0,0045000 | 3,64 | 0,01 | | |
| Insumo | 10599 ORSE | Protetor solar fps 30 com 120ml | Material | un | 0,0018000 | 26,70 | 0,04 | | |
| Insumo | 10761 ORSE | Refeição - café da manhã (café com leite e dois pães com manteiga) | Serviços | un | 0,1018000 | 3,72 | 0,37 | | |
| Insumo | 00012893 SINAPI | BOTA DE SEGURANCA COM BIQUEIRA DE ACO E COLARINHO ACOLCHOADO | Material | PAR | 0,0008000 | 46,41 | 0,03 | | |
| Insumo | 00012894 SINAPI | CAPA PARA CHUVA EM PVC COM FORRO DE POLIESTER, COM CAPUZ (AMARELA OU AZUL) | Material | UN | 0,0002000 | 12,57 | 0,00 | | |
| Insumo | 00012895 SINAPI | CAPACETE DE SEGURANCA ABA FRONTAL COM SUSPENSAO DE POLIETILENO, SEM JUGULAR (CLASSE B) | Material | UN | 0,0006000 | 9,67 | 0,00 | | |
| Insumo | 00012892 SINAPI | LUIVA RASPA DE COURO, CANO CURTO (PUNHO 7" CM) | Equipamento | PAR | 0,0023000 | 8,70 | 0,02 | | |
| | | | | MO sem LS => | 0,00 | LS => | 0,00 | MO com LS => | 0,00 |
| | | | | Valor do BDI => | 0,51 | | | Valor com BDI => | 2,99 |

| | Código Banco | Descrição | Tipo | Und | Quant. | Valor Unit | Total | | |
|------------|-----------------|----------------------------------------------------------------------------------------|-------------|-----------------|-----------|------------|-------|------------------|------|
| Composição | 10579 ORSE | Encargos Complementares - Caldeiteiro | Provisórios | h | 1,0000000 | 2,60 | 2,60 | | |
| Insumo | 158 ORSE | Almoço (Participação do empregador) | Material | un | 0,1018000 | 10,41 | 1,05 | | |
| Insumo | 941 ORSE | Fundamento com mangas curta | Material | un | 0,0015000 | 126,82 | 0,19 | | |
| Insumo | 1651 ORSE | Óculos branco proteção | Material | pr | 0,0008000 | 4,46 | 0,00 | | |
| Insumo | 2378 ORSE | Vale transporte | Material | un | 0,0941000 | 2,98 | 0,28 | | |
| Insumo | 4729 ORSE | Marreta 1 kg com cabo | Material | un | 0,0001000 | 21,42 | 0,00 | | |
| Insumo | 4728 ORSE | Talhadeira chata 10" Talhadeira chata 10" | Material | un | 0,0003000 | 10,30 | 0,00 | | |
| Insumo | 10382 ORSE | Seguro de vida e acidente em grupo | Serviços | un | 0,0045000 | 9,33 | 0,04 | | |
| Insumo | 10492 ORSE | Cesta Básica | Material | un | 0,0045000 | 104,13 | 0,46 | | |
| Insumo | 10788 ORSE | Pá quadrada | Material | un | 0,0002000 | 22,83 | 0,00 | | |
| Insumo | 10596 ORSE | Protetor auricular | Material | un | 0,0045000 | 3,64 | 0,01 | | |
| Insumo | 10761 ORSE | Refeição - café da manhã (café com leite e dois pães com manteiga) | Serviços | un | 0,1018000 | 3,72 | 0,37 | | |
| Insumo | 10517 ORSE | Exames admissionais/demissionais (checkup) | Serviços | cj | 0,0004000 | 223,14 | 0,08 | | |
| Insumo | 10599 ORSE | Protetor solar fps 30 com 120ml | Material | un | 0,0018000 | 26,70 | 0,04 | | |
| Insumo | 00012893 SINAPI | BOTA DE SEGURANCA COM BIQUEIRA DE ACO E COLARINHO ACOLCHOADO | Material | PAR | 0,0008000 | 46,41 | 0,03 | | |
| Insumo | 00012894 SINAPI | CAPA PARA CHUVA EM PVC COM FORRO DE POLIESTER, COM CAPUZ (AMARELA OU AZUL) | Material | UN | 0,0002000 | 12,57 | 0,00 | | |
| Insumo | 00002711 SINAPI | CARRINHO DE MAO DE ACO CAPACIDADE 50 A 60 L, PNEU COM CAMARA | Equipamento | UN | 0,0002000 | 162,89 | 0,03 | | |
| Insumo | 00012895 SINAPI | CAPACETE DE SEGURANCA ABA FRONTAL COM SUSPENSAO DE POLIETILENO, SEM JUGULAR (CLASSE B) | Material | UN | 0,0006000 | 9,67 | 0,00 | | |
| Insumo | 00012892 SINAPI | LUIVA RASPA DE COURO, CANO CURTO (PUNHO 7" CM) | Equipamento | PAR | 0,0023000 | 8,70 | 0,02 | | |
| | | | | MO sem LS => | 0,00 | LS => | 0,00 | MO com LS => | 0,00 |
| | | | | Valor do BDI => | 0,53 | | | Valor com BDI => | 3,13 |

PORTO CONSTRUTORA E TERRAPLANAGEM EIRELI
CNPJ: 38.364.039/0001-35


ISSÃO PERMANENTE DE LICITAÇÃO
Pis.: 420
Rubrica: OFFICE

| Composição | Código Banco | Descrição | Tipo | Und | Quant. | Valor Unit | Total |
|------------|-----------------|----------------------------------------------------------------------------------------|-------------|-----------------|-----------|------------------|-------|
| o | 10551 ORSE | Encargos Complementares - Carpinteiro | Provisórios | h | 1,0000000 | 2,52 | |
| Insumo | 158 ORSE | Almoço (Participação do empregador) | Material | un | 0,1018000 | 10,41 | 1,05 |
| Insumo | 941 ORSE | Fardamento com mangas curta | Material | un | 0,0015000 | 126,82 | 0,19 |
| Insumo | 1651 ORSE | Óculos branco proteção | Material | pr | 0,0007000 | 4,46 | 0,00 |
| Insumo | 2378 ORSE | Vale transporte | Material | un | 0,0654000 | 2,98 | 0,19 |
| Insumo | 10382 ORSE | Seguro de vida e acidente em grupo | Serviços | un | 0,0045000 | 9,33 | 0,04 |
| Insumo | 10578 ORSE | Formão grande | Material | un | 0,0002000 | 11,27 | 0,00 |
| Insumo | 10492 ORSE | Cesta Básica | Material | un | 0,0045000 | 104,13 | 0,46 |
| Insumo | 10577 ORSE | Serrote 40cm | Material | un | 0,0001000 | 22,31 | 0,00 |
| Insumo | 10596 ORSE | Protetor auricular | Material | un | 0,0045000 | 3,64 | 0,01 |
| Insumo | 10761 ORSE | Refeição - café da manhã (café com leite e dois pães com manteiga) | Serviços | un | 0,1018000 | 3,72 | 0,37 |
| Insumo | 10517 ORSE | Exames admissionais/demissionais (checkup) | Serviços | cj | 0,0004000 | 223,14 | 0,08 |
| Insumo | 10599 ORSE | Protetor solar fps 30 com 120ml | Material | un | 0,0018000 | 26,70 | 0,04 |
| Insumo | 10579 ORSE | Chave de fenda chata 30 cm | Material | un | 0,0002000 | 17,03 | 0,00 |
| Insumo | 11244 ORSE | Martelo com unha | Material | un | 0,0002000 | 26,19 | 0,00 |
| Insumo | 11248 ORSE | Furadeira e Parafusadeira elétrica Bosch ou Similar profissional | Equipamento | un | 0,0001000 | 182,97 | 0,01 |
| Insumo | 11249 ORSE | Serra circular elétrica portatil | Equipamento | un | 0,0001000 | 385,29 | 0,03 |
| Insumo | 00012893 SINAPI | BOTA DE SEGURANCA COM BIQUEIRA DE ACO E COLARINHO ACOLCHOADO | Material | PAR | 0,0007000 | 46,41 | 0,03 |
| Insumo | 00012894 SINAPI | CAPA PARA CHUVA EM PVC COM FORRO DE POLIESTER, COM CAPUZ (AMARELA OU AZUL) | Material | UN | 0,0002000 | 12,57 | 0,00 |
| Insumo | 00012895 SINAPI | CAPACETE DE SEGURANCA ABA FRONTAL COM SUSPENSAO DE POLIETILENO, SEM JUGULAR (CLASSE B) | Material | UN | 0,0008000 | 9,67 | 0,00 |
| Insumo | 00012892 SINAPI | LUVAS RASPA DE COURO, CANO CURTO (PUNHO 17" CM) | Equipamento | PAR | 0,0023000 | 8,70 | 0,02 |
| | | | | MO sem LS => | 0,00 | LS => | 0,00 |
| | | | | Valor do BDI => | 0,52 | MO com LS => | 0,00 |
| | | | | | | Valor com BDI => | 3,04 |

| Composição | Código Banco | Descrição | Tipo | Und | Quant. | Valor Unit | Total |
|------------|-----------------|-------------------------------------------------------------------------------------------------------------------------------------------------------------------------------------------------------------------------------------|-------------|-----------------|-----------|------------------|-------|
| o | 10605 ORSE | Encargos Complementares - Montador | Provisórios | h | 1,0000000 | 2,92 | 2,92 |
| Insumo | 158 ORSE | Almoço (Participação do empregador) | Material | un | 0,1018000 | 10,41 | 1,05 |
| Insumo | 941 ORSE | Fardamento com mangas curta | Material | un | 0,0015000 | 126,82 | 0,19 |
| Insumo | 1651 ORSE | Óculos branco proteção | Material | pr | 0,0008000 | 4,46 | 0,00 |
| Insumo | 2378 ORSE | Vale transporte | Material | un | 0,0654000 | 2,98 | 0,19 |
| Insumo | 10382 ORSE | Seguro de vida e acidente em grupo | Serviços | un | 0,0045000 | 9,33 | 0,04 |
| Insumo | 10492 ORSE | Cesta Básica | Material | un | 0,0045000 | 104,13 | 0,46 |
| Insumo | 10517 ORSE | Exames admissionais/demissionais (checkup) | Serviços | cj | 0,0004000 | 223,14 | 0,08 |
| Insumo | 10596 ORSE | Protetor auricular | Material | un | 0,0045000 | 3,64 | 0,01 |
| Insumo | 10599 ORSE | Protetor solar fps 30 com 120ml | Material | un | 0,0018000 | 26,70 | 0,04 |
| Insumo | 10761 ORSE | Refeição - café da manhã (café com leite e dois pães com manteiga) | Serviços | un | 0,1018000 | 3,72 | 0,37 |
| Insumo | 11270 ORSE | Martelo de solda do tipo picareta, cabo de madeira, 300x0,4x0,5mm | Material | un | 0,0003000 | 20,40 | 0,00 |
| Insumo | 11271 ORSE | Talheadeira com punho de proteção 22 x225mm ref.2072068R Balzar | Material | un | 0,0001000 | 20,80 | 0,00 |
| Insumo | 11272 ORSE | Alicate Climador (cripador) | Material | un | 0,0001000 | 73,07 | 0,00 |
| Insumo | 11273 ORSE | Esqadro de alumínio para soldagem de peças, com duas morsas, 35 x 35 x 4,5cm, marca Black Jack | Material | un | 0,0002000 | 149,17 | 0,02 |
| Insumo | 11274 ORSE | Grampo de de aperto rápido 16" Ref. 60987 Baltools | Material | un | 0,0003000 | 12,79 | 0,00 |
| Insumo | 11275 ORSE | Alicate de pressão 11" | Material | un | 0,0002000 | 44,20 | 0,00 |
| Insumo | 11276 ORSE | Alicate de pressão para solda tipo U, para apertar chapas, tiras e qualquer tipo de perfil. Niquelado, mordentes reforçados em aço laminado. Corpo em chapa dobrada extra-reforçada e rebitas de aço, 11" (280mm). Ref. 138 Gedora. | Material | un | 0,0002000 | 48,64 | 0,00 |
| Insumo | 11277 ORSE | Alicate de pressão para solda de chapa 16" (460mm). Ref. 138 Z Gedora | Material | un | 0,0002000 | 78,57 | 0,01 |
| Insumo | 11278 ORSE | Alicate diagonal para corte rente 5" a 8" | Material | un | 0,0002000 | 26,78 | 0,00 |
| Insumo | 11279 ORSE | Alicate para anéis de pistão capacidade 50-100mm. ref.44044101 Tramontina ou similar | Material | un | 0,0002000 | 63,17 | 0,01 |
| Insumo | 11280 ORSE | Chave Inglesa 15" ref. 012418012 carbografito | Material | un | 0,0002000 | 45,00 | 0,00 |
| Insumo | 11281 ORSE | Bolsa de lona para ferramentas 40 x 30 x 20cm | Material | un | 0,0008000 | 208,18 | 0,16 |
| Insumo | 11282 ORSE | Esmerilhadeira angular elétrico portátil 4 1/2" - 1000 watts - ref. G1000K82 Black e Decker | Material | un | 0,0002000 | 277,44 | 0,05 |
| Insumo | 11283 ORSE | Selador horizontal para fita de aço 1" | Material | un | 0,0001000 | 344,54 | 0,03 |
| Insumo | 11284 ORSE | Cavelete de ferro nº 1 | Material | un | 0,0002000 | 82,28 | 0,01 |
| Insumo | 11285 ORSE | Fonte inversora de solda WMI 140ED 220V - BAMBOZZI - WMI- 140ED | Material | un | 0,0001000 | 773,55 | 0,07 |
| Insumo | 11286 ORSE | Macaço de solda Ref. CG201 código 010414410 carbografito | Material | un | 0,0003000 | 271,64 | 0,08 |
| Insumo | 00012893 SINAPI | BOTA DE SEGURANCA COM BIQUEIRA DE ACO E COLARINHO | Material | PAR | 0,0008000 | 46,41 | 0,03 |
| Insumo | 00012894 SINAPI | CAPA PARA CHUVA EM PVC COM FORRO DE POLIESTER, COM CAPUZ (AMARELA OU AZUL) | Material | UN | 0,0002000 | 12,57 | 0,00 |
| Insumo | 00012895 SINAPI | CAPACETE DE SEGURANCA ABA FRONTAL COM SUSPENSAO DE POLIETILENO, SEM JUGULAR (CLASSE B) | Material | UN | 0,0008000 | 9,67 | 0,00 |
| Insumo | 00012892 SINAPI | LUVAS RASPA DE COURO, CANO CURTO (PUNHO 17" CM) | Equipamento | PAR | 0,0023000 | 8,70 | 0,02 |
| | | | | MO sem LS => | 0,00 | LS => | 0,00 |
| | | | | Valor do BDI => | 0,60 | MO com LS => | 0,00 |
| | | | | | | Valor com BDI => | 3,52 |

Handwritten signatures and initials at the bottom right of the page.

PORTO CONSTRUTORA E TERRAPLANAGEM EIRELI
 CNPJ: 38.364.039/0001-35



| | Código Banco | Descrição | Tipo | Und | Quant. | Valor Unit | Total | | |
|------------|-----------------|------------------------------------------------------------------------------------|-------------|-----------------|-----------|------------|-------|------------------|------|
| Composição | 10550 ORSE | Encargos Complementares - Pedreiro | Provisórios | h | 1,0000000 | 2,50 | 2,50 | | |
| Insumo | 158 ORSE | Almoço (Participação do empregador) | Material | un | 0,1018000 | 10,41 | 1,05 | | |
| Insumo | 941 ORSE | Fardamento com mangas curta | Material | un | 0,0015000 | 126,82 | 0,19 | | |
| Insumo | 1651 ORSE | Óculos branco proteção | Material | pr | 0,0008000 | 4,46 | 0,00 | | |
| Insumo | 2378 ORSE | Vale transporte | Material | un | 0,0654000 | 2,98 | 0,19 | | |
| Insumo | 4174 ORSE | Desempenadeira de aço lisa, cabo madeira, ref:143, Atlas ou similar | Material | un | 0,0005000 | 8,03 | 0,00 | | |
| Insumo | 4722 ORSE | Colher de pedreiro | Material | un | 0,0004000 | 13,83 | 0,00 | | |
| Insumo | 10282 ORSE | Regua de alumínio c/ 2,00m (para pedreiro) | Material | un | 0,0002000 | 30,35 | 0,00 | | |
| Insumo | 10362 ORSE | Seguro de vida e acidente em grupo | Serviços | un | 0,0045000 | 9,33 | 0,04 | | |
| Insumo | 10790 ORSE | Prumo de face | Material | un | 0,0001000 | 17,09 | 0,00 | | |
| Insumo | 10492 ORSE | Cesta Básica | Material | un | 0,0045000 | 104,13 | 0,46 | | |
| Insumo | 10789 ORSE | Nível de boia de madeira | Material | un | 0,0002000 | 12,12 | 0,00 | | |
| Insumo | 10596 ORSE | Protetor auricular | Material | un | 0,0045000 | 3,64 | 0,01 | | |
| Insumo | 10761 ORSE | Refeição - café da manhã (café com leite e dois pães com manteiga) | Serviços | un | 0,1018000 | 3,72 | 0,37 | | |
| Insumo | 10517 ORSE | Exames admissionais/demissionais (checkup) | Serviços | cj | 0,0004000 | 223,14 | 0,08 | | |
| Insumo | 10599 ORSE | Protetor solar fps 30 com 120ml | Material | un | 0,0018000 | 26,70 | 0,04 | | |
| Insumo | 11243 ORSE | Martelo sem unha | Material | un | 0,0001000 | 12,31 | 0,00 | | |
| Insumo | 11247 ORSE | Serra mármore Serra mamore | Material | un | 0,0001000 | 243,82 | 0,02 | | |
| Insumo | 11246 ORSE | Escala métrica de bambú | Material | un | 0,0007000 | 6,73 | 0,00 | | |
| Insumo | 11245 ORSE | Desempenadeira de madeira 12x22 | Material | un | 0,0007000 | 6,38 | 0,00 | | |
| Insumo | 11264 ORSE | Mamela de 1/2 kg com cabo | Material | un | 0,0002000 | 10,06 | 0,00 | | |
| Insumo | 11265 ORSE | Martelo de borcheta com cabo | Material | un | 0,0004000 | 6,55 | 0,00 | | |
| Insumo | 00012893 SINAPI | BOTA DE SEGURANCA COM BIQUEIRA DE ACO E COLARINHO | Material | PAR | 0,0008000 | 46,41 | 0,03 | | |
| Insumo | 00012894 SINAPI | ACOLCHOADO CAPA PARA CHUVA EM PVC COM FORRO DE POLIESTER, COM CAPUZ | Material | UN | 0,0002000 | 12,57 | 0,00 | | |
| Insumo | 00012895 SINAPI | (AMARELA OU AZUL) CAPACETE DE SEGURANCA ABA FRONTAL COM SUSPENSAO DE | Material | UN | 0,0006000 | 9,67 | 0,00 | | |
| Insumo | 00012892 SINAPI | POLIETILENO, SEM JUGULAR (CLASSE B) LUVAS RASPA DE COURO, CANO CURTO (PUNHO 7" CM) | Equipamento | PAR | 0,0023000 | 6,70 | 0,02 | | |
| | | | | MO sem LS => | 0,00 | LS => | 0,00 | MO com LS => | 0,00 |
| | | | | Valor do BDI => | 0,51 | | | Valor com BDI => | 3,01 |

| | Código Banco | Descrição | Tipo | Und | Quant. | Valor Unit | Total | | |
|------------|-----------------|------------------------------------------------------------------------------------|-------------|-----------------|-----------|------------|-------|------------------|------|
| Composição | 10553 ORSE | Encargos Complementares - Pintor | Provisórios | h | 1,0000000 | 2,64 | 2,64 | | |
| Insumo | 158 ORSE | Almoço (Participação do empregador) | Material | un | 0,1018000 | 10,41 | 1,05 | | |
| Insumo | 941 ORSE | Fardamento com mangas curta | Material | un | 0,0015000 | 126,82 | 0,19 | | |
| Insumo | 1651 ORSE | Óculos branco proteção | Material | pr | 0,0008000 | 4,46 | 0,00 | | |
| Insumo | 2378 ORSE | Vale transporte | Material | un | 0,0654000 | 2,98 | 0,19 | | |
| Insumo | 4174 ORSE | Desempenadeira de aço lisa, cabo madeira, ref:143, Atlas ou similar | Material | un | 0,0005000 | 8,03 | 0,00 | | |
| Insumo | 4725 ORSE | Espátula | Material | un | 0,0004000 | 18,44 | 0,00 | | |
| Insumo | 10362 ORSE | Seguro de vida e acidente em grupo | Serviços | un | 0,0045000 | 9,33 | 0,04 | | |
| Insumo | 10492 ORSE | Cesta Básica | Material | un | 0,0045000 | 104,13 | 0,46 | | |
| Insumo | 10596 ORSE | Protetor auricular | Material | un | 0,0045000 | 3,64 | 0,01 | | |
| Insumo | 10761 ORSE | Refeição - café da manhã (café com leite e dois pães com manteiga) | Serviços | un | 0,1018000 | 3,72 | 0,37 | | |
| Insumo | 10517 ORSE | Exames admissionais/demissionais (checkup) | Serviços | cj | 0,0004000 | 223,14 | 0,08 | | |
| Insumo | 10599 ORSE | Protetor solar fps 30 com 120ml | Material | un | 0,0018000 | 26,70 | 0,04 | | |
| Insumo | 10583 ORSE | Trincha 3" | Material | un | 0,0045000 | 6,18 | 0,03 | | |
| Insumo | 11251 ORSE | Pincol de seda 2" | Material | un | 0,0045000 | 22,35 | 0,10 | | |
| Insumo | 11250 ORSE | Rolo lá de carneiro 20cm | Material | un | 0,0023000 | 12,87 | 0,02 | | |
| Insumo | 11252 ORSE | Escada de alumínio de abrir com 7 degraus | Material | un | 0,0001000 | 162,08 | 0,01 | | |
| Insumo | 00012893 SINAPI | BOTA DE SEGURANCA COM BIQUEIRA DE ACO E COLARINHO | Material | PAR | 0,0008000 | 46,41 | 0,03 | | |
| Insumo | 00012894 SINAPI | ACOLCHOADO CAPA PARA CHUVA EM PVC COM FORRO DE POLIESTER, COM CAPUZ | Material | UN | 0,0002000 | 12,57 | 0,00 | | |
| Insumo | 00012895 SINAPI | (AMARELA OU AZUL) CAPACETE DE SEGURANCA ABA FRONTAL COM SUSPENSAO DE | Material | UN | 0,0006000 | 9,67 | 0,00 | | |
| Insumo | 00012892 SINAPI | POLIETILENO, SEM JUGULAR (CLASSE B) LUVAS RASPA DE COURO, CANO CURTO (PUNHO 7" CM) | Equipamento | PAR | 0,0023000 | 6,70 | 0,02 | | |
| | | | | MO sem LS => | 0,00 | LS => | 0,00 | MO com LS => | 0,00 |
| | | | | Valor do BDI => | 0,54 | | | Valor com BDI => | 3,18 |

| | Código Banco | Descrição | Tipo | Und | Quant. | Valor Unit | Total |
|------------|--------------|-----------------------------------------------------------------------|-------------|-----|-----------|------------|-------|
| Composição | 10564 ORSE | Encargos Complementares - Serralheiro ou Operador de Equipamento Leve | Provisórios | h | 1,0000000 | 2,48 | 2,48 |
| Insumo | 158 ORSE | Almoço (Participação do empregador) | Material | un | 0,1018000 | 10,41 | 1,05 |
| Insumo | 941 ORSE | Fardamento com mangas curta | Material | un | 0,0015000 | 126,82 | 0,19 |
| Insumo | 1651 ORSE | Óculos branco proteção | Material | pr | 0,0008000 | 4,46 | 0,00 |
| Insumo | 2378 ORSE | Vale transporte | Material | un | 0,0664000 | 2,98 | 0,19 |
| Insumo | 10362 ORSE | Seguro de vida e acidente em grupo | Serviços | un | 0,0045000 | 9,33 | 0,04 |
| Insumo | 10585 ORSE | Arco de serra | Material | un | 0,0002000 | 15,81 | 0,00 |

Handwritten signatures and initials.

PORTO CONSTRUTORA E TERRAPLANAGEM EIRELI
CNPJ: 36.364.039/0001-35

COMISSÃO PERMANENTE DE LICITAÇÃO
Pis.: 402
Rubrica: 0191
01/04/2014
ORISE

| | | | | | | | |
|--------|-----------------|----------------------------------------------------------------------------------------|-----------------|-----|-----------|--------|------|
| Insumo | 10482 ORSE | Cesta Básica | Material | un | 0,0045000 | 104,13 | 0,48 |
| Insumo | 10586 ORSE | Torqueira | Material | un | 0,0002000 | | 0,00 |
| Insumo | 10596 ORSE | Protetor auricular | Material | un | 0,0045000 | 3,64 | 0,01 |
| Insumo | 10781 ORSE | Refeição - café da manhã (café com leite e dois pães com manteiga) | Serviços | un | 0,1018000 | 3,72 | 0,37 |
| Insumo | 10517 ORSE | Exames admissionais/demissionais (checkup) | Serviços | cj | 0,0004000 | 223,14 | 0,08 |
| Insumo | 10599 ORSE | Protetor solar fpa 30 com 120ml | Material | un | 0,0018000 | 26,70 | 0,04 |
| Insumo | 00012893 SINAPI | BOTA DE SEGURANCA COM BIQUEIRA DE ACO E COLARINHO ACOLCHOADO | Material | PAR | 0,0008000 | 46,41 | 0,03 |
| Insumo | 00012894 SINAPI | CAPA PARA CHUVA EM PVC COM FORRO DE POLIESTER, COM CAPUZ (AMARELA OU AZUL) | Material | UN | 0,0002000 | 12,57 | 0,00 |
| Insumo | 00012895 SINAPI | CAPACETE DE SEGURANCA ABA FRONTAL COM SUSPENSAO DE POLIETILENO, SEM JUGULAR (CLASSE B) | Material | UN | 0,0006000 | 9,67 | 0,00 |
| Insumo | 00012892 SINAPI | LUVAS RASPA DE COURO, CANO CURTO (PUNHO 17" CM) | Equipamento | PAR | 0,0023000 | 8,70 | 0,02 |
| | | | MO sem LS => | | 0,00 | 0,00 | 0,00 |
| | | | Valor do BDI => | | 0,51 | 0,00 | 2,98 |

| | Código Banco | Descrição | Tipo | Und | Quant. | Valor Unit | Total |
|------------|-----------------|----------------------------------------------------------------------------------------|-----------------|-----|-----------|------------|-------|
| Composição | 10549 ORSE | Encargos Complementares - Servente | Provisórios | h | 1,0000000 | 2,60 | 2,60 |
| Insumo | 158 ORSE | Almoço (Participação do empregador) | Material | un | 0,1018000 | 10,41 | 1,05 |
| Insumo | 941 ORSE | Fundamento com mangas curta | Material | un | 0,0015000 | 126,82 | 0,19 |
| Insumo | 1651 ORSE | Oculos branco proteção | Material | pr | 0,0008000 | 4,48 | 0,00 |
| Insumo | 2378 ORSE | Vale transporte | Material | un | 0,0941000 | 2,98 | 0,28 |
| Insumo | 4728 ORSE | Talhadeira chata 10" Talhadeira chata 10" | Material | un | 0,0003000 | 10,30 | 0,00 |
| Insumo | 4729 ORSE | Marreta 1 kg com cabo | Material | un | 0,0001000 | 21,42 | 0,00 |
| Insumo | 10362 ORSE | Seguro de vida e acidente em grupo | Serviços | un | 0,0045000 | 9,33 | 0,04 |
| Insumo | 10492 ORSE | Cesta Básica | Material | un | 0,0045000 | 104,13 | 0,48 |
| Insumo | 10517 ORSE | Exames admissionais/demissionais (checkup) | Serviços | cj | 0,0004000 | 223,14 | 0,08 |
| Insumo | 10596 ORSE | Protetor auricular | Material | un | 0,0045000 | 3,64 | 0,01 |
| Insumo | 10599 ORSE | Protetor solar fpa 30 com 120ml | Material | un | 0,0018000 | 26,70 | 0,04 |
| Insumo | 10781 ORSE | Refeição - café da manhã (café com leite e dois pães com manteiga) | Serviços | un | 0,1018000 | 3,72 | 0,37 |
| Insumo | 10788 ORSE | Pá quadrada | Material | un | 0,0002000 | 22,83 | 0,00 |
| Insumo | 00012893 SINAPI | BOTA DE SEGURANCA COM BIQUEIRA DE ACO E COLARINHO ACOLCHOADO | Material | PAR | 0,0008000 | 46,41 | 0,03 |
| Insumo | 00012894 SINAPI | CAPA PARA CHUVA EM PVC COM FORRO DE POLIESTER, COM CAPUZ (AMARELA OU AZUL) | Material | UN | 0,0002000 | 12,57 | 0,00 |
| Insumo | 00012895 SINAPI | CAPACETE DE SEGURANCA ABA FRONTAL COM SUSPENSAO DE POLIETILENO, SEM JUGULAR (CLASSE B) | Material | UN | 0,0006000 | 9,67 | 0,00 |
| Insumo | 00002711 SINAPI | CARRINHO DE MAO DE ACO CAPACIDADE 50 A 60 L, PNEU COM CAMARA | Equipamento | UN | 0,0002000 | 162,89 | 0,03 |
| Insumo | 00012892 SINAPI | LUVAS RASPA DE COURO, CANO CURTO (PUNHO 17" CM) | Equipamento | PAR | 0,0023000 | 8,70 | 0,02 |
| | | | MO sem LS => | | 0,00 | 0,00 | 0,00 |
| | | | Valor do BDI => | | 0,53 | 0,00 | 3,13 |

| | Código Banco | Descrição | Tipo | Und | Quant. | Valor Unit | Total |
|-----------------------|-----------------|------------------------------------------------------------------------------------------|-----------------|-----|-----------|------------|--------|
| Composição | 7475 ORSE | Forma plana para pilares, em compensado plastificado de 14mm, 01 uso, inclui escoramento | Formas | m² | 1,0000000 | 210,48 | 210,48 |
| Composição o Auxiliar | 10549 ORSE | Encargos Complementares - Servente | Provisórios | h | 0,4400000 | 2,80 | 1,14 |
| Composição o Auxiliar | 10551 ORSE | Encargos Complementares - Carpinteiro | Provisórios | h | 1,7800000 | 2,82 | 4,43 |
| Insumo | 628 ORSE | Compensado plastificado 14mm | Material | m² | 1,2780000 | 79,91 | 102,12 |
| Insumo | 1569 ORSE | Madeira mista serrada (barrote) 6 x 6cm - 0,0036 m3/m (angelim, louro) | Material | m | 4,9630000 | 7,53 | 37,52 |
| Insumo | 8985 ORSE | Madeira mista serrada (serrafo) 2,2 x 5,5cm - 0,00121 m³/m | Material | m | 7,8670000 | 2,89 | 22,15 |
| Insumo | 00043132 SINAPI | ARAME RECOZIDO 16 BWG, D = 1,65 MM (0,016 KGM) OU 18 BWG, D = 1,25 MM (0,01 KGM) | Material | KG | 0,1500000 | 20,34 | 3,05 |
| Insumo | 00001213 SINAPI | CARPINTEIRO DE FORMAS | Mão de Obra | H | 1,7800000 | 18,61 | 32,75 |
| Insumo | 00002692 SINAPI | DESMOLDANTE PROTETOR PARA FORMAS DE MADEIRA, DE BASE OLEOSA EMULSIONADA EM AGUA | Material | L | 0,0200000 | 4,89 | 0,09 |
| Insumo | 00005061 SINAPI | PREGO DE ACO POLIDO COM CABECA 18 X 27 (2 1/2 X 10) | Material | KG | 0,1250000 | 16,36 | 2,04 |
| Insumo | 00006111 SINAPI | SERVENTE DE OBRAS | Mão de Obra | H | 0,4400000 | 11,81 | 5,19 |
| | | | MO sem LS => | | 21,46 | 16,48 | 37,94 |
| | | | Valor do BDI => | | 43,69 | 0,00 | 254,17 |

| | Código Banco | Descrição | Tipo | Und | Quant. | Valor Unit | Total |
|-----------------------|--------------|------------------------------------------------------------------------------------------------------|---------------------------------------------------|-----|-----------|------------|-------|
| Composição | 5823 SINAPI | GRADE DE DISCO REBOCÁVEL COM 20 DISCOS 24" X 6 MM COM PNEUS PARA TRANSPORTE - CHI DIURNO, AF_08/2014 | CHOR - CUSTOS HORÁRIOS DE MÁQUINAS E EQUIPAMENTOS | CHI | 1,0000000 | 2,58 | 2,58 |
| Composição o Auxiliar | 53840 SINAPI | GRADE DE DISCO REBOCÁVEL COM 20 DISCOS 24" X 6 MM COM PNEUS PARA TRANSPORTE - DEPRECIÇÃO, AF_08/2014 | CHOR - CUSTOS HORÁRIOS DE MÁQUINAS E EQUIPAMENTOS | H | 1,0000000 | 2,25 | 2,25 |
| Composição o Auxiliar | 87026 SINAPI | GRADE DE DISCO REBOCÁVEL COM 20 DISCOS 24" X 6 MM COM PNEUS PARA TRANSPORTE - JUROS, AF_08/2014 | CHOR - CUSTOS HORÁRIOS DE MÁQUINAS E EQUIPAMENTOS | H | 1,0000000 | 0,31 | 0,31 |
| | | | MO sem LS => | | 0,00 | 0,00 | 0,00 |
| | | | Valor do BDI => | | 0,53 | 0,00 | 3,09 |
| Composição | 5821 SINAPI | GRADE DE DISCO REBOCÁVEL COM 20 DISCOS 24" X 6 MM COM PNEUS PARA TRANSPORTE - CHP DIURNO, AF_08/2014 | CHOR - CUSTOS HORÁRIOS DE MÁQUINAS E EQUIPAMENTOS | CHP | 1,0000000 | 4,12 | 4,12 |
| Composição o Auxiliar | 53840 SINAPI | GRADE DE DISCO REBOCÁVEL COM 20 DISCOS 24" X 6 MM COM PNEUS PARA TRANSPORTE - DEPRECIÇÃO, AF_08/2014 | CHOR - CUSTOS HORÁRIOS DE MÁQUINAS E EQUIPAMENTOS | H | 1,0000000 | 2,25 | 2,25 |
| Composição o Auxiliar | 53841 SINAPI | GRADE DE DISCO REBOCÁVEL COM 20 DISCOS 24" X 6 MM COM PNEUS PARA TRANSPORTE - MANUTENÇÃO, AF_08/2014 | CHOR - CUSTOS HORÁRIOS DE MÁQUINAS E EQUIPAMENTOS | H | 1,0000000 | 1,56 | 1,58 |
| Composição o Auxiliar | 87026 SINAPI | GRADE DE DISCO REBOCÁVEL COM 20 DISCOS 24" X 6 MM COM PNEUS PARA TRANSPORTE - JUROS, AF_08/2014 | CHOR - CUSTOS HORÁRIOS DE MÁQUINAS E EQUIPAMENTOS | H | 1,0000000 | 0,31 | 0,31 |
| | | | MO sem LS => | | 0,00 | 0,00 | 0,00 |
| | | | Valor do BDI => | | 0,85 | 0,00 | 4,97 |

Handwritten signatures and initials at the bottom right of the page.

PORTO CONSTRUTORA E TERRAPLANAGEM EIRELI
 CNPJ: 36.384.038/0001-35

COMISSÃO PERMANENTE DE LICITAÇÃO
 Fis.: 423
 Rubrica: DERISE

| Composição | Código Banco | Descrição | Tipo | Und | Quant. | Valor Unit | Total |
|-----------------------|-----------------|-----------------------------------------------------------------------------------------------------------------------------------------------------|---------------------------------------------------|-----|-----------|------------|--------|
| | 53840 SINAPI | GRADE DE DISCO REBOCÁVEL COM 20 DISCOS 24" X 6 MM COM PNEUS PARA TRANSPORTE - DEPRECIACÃO. AF_06/2014 | CHOR - CUSTOS HORÁRIOS DE MÁQUINAS E EQUIPAMENTOS | H | 1,0000000 | 2,25 | 2,25 |
| Insumo | 00003318 SINAPI | GRADE DE DISCOS MECANICA 20X24" COM 20 DISCOS 24" X 6MM COM PNEUS PARA TRANSPORTE | Equipamento | UN | 0,0000514 | 43.883,94 | 2,25 |
| | | | MO sem LS => | | 0,00 | 0,00 | 0,00 |
| | | | Valor do BDI => | | 0,46 | 0,46 | 2,71 |
| Composição | 87026 SINAPI | GRADE DE DISCO REBOCÁVEL COM 20 DISCOS 24" X 6 MM COM PNEUS PARA TRANSPORTE - JUROS. AF_06/2014 | CHOR - CUSTOS HORÁRIOS DE MÁQUINAS E EQUIPAMENTOS | H | 1,0000000 | 0,31 | 0,31 |
| Insumo | 00003318 SINAPI | GRADE DE DISCOS MECANICA 20X24" COM 20 DISCOS 24" X 6MM COM PNEUS PARA TRANSPORTE | Equipamento | UN | 0,0000072 | 43.883,94 | 0,31 |
| | | | MO sem LS => | | 0,00 | 0,00 | 0,00 |
| | | | Valor do BDI => | | 0,06 | 0,06 | 0,37 |
| Composição | 53841 SINAPI | GRADE DE DISCO REBOCÁVEL COM 20 DISCOS 24" X 6 MM COM PNEUS PARA TRANSPORTE - MANUTENÇÃO. AF_06/2014 | CHOR - CUSTOS HORÁRIOS DE MÁQUINAS E EQUIPAMENTOS | H | 1,0000000 | 1,56 | 1,56 |
| Insumo | 00003318 SINAPI | GRADE DE DISCOS MECANICA 20X24" COM 20 DISCOS 24" X 6MM COM PNEUS PARA TRANSPORTE | Equipamento | UN | 0,0000357 | 43.883,94 | 1,56 |
| | | | MO sem LS => | | 0,00 | 0,00 | 0,00 |
| | | | Valor do BDI => | | 0,32 | 0,32 | 1,88 |
| Composição | 11477 ORSE | Lançamento de concreto usinado, bombeado, para infraestrutura, incluindo colocação, adensamento e acabamento | Concreto Simples | m³ | 1,0000000 | 25,16 | 25,16 |
| Composição o Auxiliar | 10649 ORSE | Encargos Complementares - Servente | Provisórios | h | 1,2200000 | 2,60 | 3,17 |
| Composição o Auxiliar | 10650 ORSE | Encargos Complementares - Pedreiro | Provisórios | h | 0,3800000 | 2,50 | 0,90 |
| Composição o Auxiliar | 00004750 SINAPI | PEDREIRO (HORISTA) | Mão de Obra | H | 0,3600000 | 18,61 | 6,69 |
| Insumo | 00006111 SINAPI | SERVENTE DE OBRAS | Mão de Obra | H | 1,2200000 | 11,81 | 14,40 |
| | | | MO sem LS => | | 11,93 | 9,16 | 21,09 |
| | | | Valor do BDI => | | 5,22 | 5,22 | 30,38 |
| Composição | 50 ORSE | Locação de construção de edificação até 200m2, inclusive execução de obra de madeira | Locação de Edificações | m² | 1,0000000 | 7,34 | 7,34 |
| Composição o Auxiliar | 10649 ORSE | Encargos Complementares - Servente | Provisórios | h | 0,0400000 | 2,60 | 0,10 |
| Composição o Auxiliar | 10651 ORSE | Encargos Complementares - Carpinteiro | Provisórios | h | 0,0400000 | 2,52 | 0,10 |
| Composição o Auxiliar | 48 ORSE | Auxiliar topografa - T4 - Segundo grau completo - DNIT - Mês de ref.: 02/20 | Mão de Obra | h | 0,0200000 | 21,78 | 0,43 |
| Insumo | 70 ORSE | Topografo - T2 - Fonte DNIT - Mês de ref.: 02/20 | Mão de Obra | h | 0,0200000 | 38,30 | 0,72 |
| Insumo | 1569 ORSE | Madeira mista serrada (barrote) 8 x 6cm - 0,0036 m3/m (angelim, louro) | Material | m | 0,2400000 | 7,53 | 1,80 |
| Insumo | 00000345 SINAPI | ARAME GALVANIZADO 18 BWG, D = 1,24MM (0,009 KGM) | Material | KG | 0,0200000 | 29,02 | 0,58 |
| Insumo | 00001213 SINAPI | CARPINTEIRO DE FORMAS | Mão de Obra | H | 0,0400000 | 18,61 | 0,74 |
| Insumo | 00005067 SINAPI | PREGO DE ACO POLIDO COM CABECA 16 X 24 (2 1/4 X 12) | Material | KG | 0,0120000 | 17,74 | 0,21 |
| Insumo | 00006111 SINAPI | SERVENTE DE OBRAS | Mão de Obra | H | 0,0400000 | 11,81 | 0,47 |
| Insumo | 00010567 SINAPI | TABUA 2,5 X 23" CM EM PINUS, MISTA OU EQUIVALENTE DA REGIÃO - BRUTA | Material | M | 0,2800000 | 7,85 | 2,19 |
| | | | MO sem LS => | | 1,34 | 1,02 | 2,36 |
| | | | Valor do BDI => | | 1,52 | 1,52 | 8,88 |
| Composição | 5934 SINAPI | MOTONIVELADORA POTÊNCIA BÁSICA LÍQUIDA (PRIMEIRA MARCHA) 125 HP, PESO BRUTO 13032 KG, LARGURA DA LÂMINA DE 3,7 M - CHP DIURNO. AF_06/2014 | CHOR - CUSTOS HORÁRIOS DE MÁQUINAS E EQUIPAMENTOS | CHP | 1,0000000 | 75,76 | 75,76 |
| Composição o Auxiliar | 89226 SINAPI | MOTONIVELADORA POTÊNCIA BÁSICA LÍQUIDA (PRIMEIRA MARCHA) 125 HP, PESO BRUTO 13032 KG, LARGURA DA LÂMINA DE 3,7 M - DEPRECIACÃO. AF_06/2014 | CHOR - CUSTOS HORÁRIOS DE MÁQUINAS E EQUIPAMENTOS | H | 1,0000000 | 34,40 | 34,40 |
| Composição o Auxiliar | 89229 SINAPI | MOTONIVELADORA POTÊNCIA BÁSICA LÍQUIDA (PRIMEIRA MARCHA) 125 HP, PESO BRUTO 13032 KG, LARGURA DA LÂMINA DE 3,7 M - JUROS. AF_06/2014 | CHOR - CUSTOS HORÁRIOS DE MÁQUINAS E EQUIPAMENTOS | H | 1,0000000 | 6,19 | 6,19 |
| Composição o Auxiliar | 88300 SINAPI | OPERADOR DE MOTONIVELADORA COM ENCARGOS COMPLEMENTARES | SEDI - SERVIÇOS DIVERSOS | H | 1,0000000 | 35,17 | 35,17 |
| | | | MO sem LS => | | 17,09 | 13,11 | 30,20 |
| | | | Valor do BDI => | | 15,72 | 15,72 | 91,48 |
| Composição | 5932 SINAPI | MOTONIVELADORA POTÊNCIA BÁSICA LÍQUIDA (PRIMEIRA MARCHA) 125 HP, PESO BRUTO 13032 KG, LARGURA DA LÂMINA DE 3,7 M - CHP DIURNO. AF_06/2014 | CHOR - CUSTOS HORÁRIOS DE MÁQUINAS E EQUIPAMENTOS | CHP | 1,0000000 | 189,82 | 189,82 |
| Composição o Auxiliar | 5779 SINAPI | MOTONIVELADORA POTÊNCIA BÁSICA LÍQUIDA (PRIMEIRA MARCHA) 125 HP, PESO BRUTO 13032 KG, LARGURA DA LÂMINA DE 3,7 M - MANUTENÇÃO. AF_06/2014 | CHOR - CUSTOS HORÁRIOS DE MÁQUINAS E EQUIPAMENTOS | H | 1,0000000 | 55,31 | 55,31 |
| Composição o Auxiliar | 53849 SINAPI | MOTONIVELADORA POTÊNCIA BÁSICA LÍQUIDA (PRIMEIRA MARCHA) 125 HP, PESO BRUTO 13032 KG, LARGURA DA LÂMINA DE 3,7 M - MATERIAS NA OPERACÃO. AF_06/2014 | CHOR - CUSTOS HORÁRIOS DE MÁQUINAS E EQUIPAMENTOS | H | 1,0000000 | 58,75 | 58,75 |
| Composição o Auxiliar | 89226 SINAPI | MOTONIVELADORA POTÊNCIA BÁSICA LÍQUIDA (PRIMEIRA MARCHA) 125 HP, PESO BRUTO 13032 KG, LARGURA DA LÂMINA DE 3,7 M - DEPRECIACÃO. AF_06/2014 | CHOR - CUSTOS HORÁRIOS DE MÁQUINAS E EQUIPAMENTOS | H | 1,0000000 | 34,40 | 34,40 |
| Composição o Auxiliar | 89229 SINAPI | MOTONIVELADORA POTÊNCIA BÁSICA LÍQUIDA (PRIMEIRA MARCHA) 125 HP, PESO BRUTO 13032 KG, LARGURA DA LÂMINA DE 3,7 M - JUROS. AF_06/2014 | CHOR - CUSTOS HORÁRIOS DE MÁQUINAS E EQUIPAMENTOS | H | 1,0000000 | 6,19 | 6,19 |
| Composição o Auxiliar | 88300 SINAPI | OPERADOR DE MOTONIVELADORA COM ENCARGOS COMPLEMENTARES | SEDI - SERVIÇOS DIVERSOS | H | 1,0000000 | 35,17 | 35,17 |
| | | | MO sem LS => | | 17,09 | 13,11 | 30,20 |
| | | | Valor do BDI => | | 39,40 | 39,40 | 229,22 |
| Composição | 89226 SINAPI | MOTONIVELADORA POTÊNCIA BÁSICA LÍQUIDA (PRIMEIRA MARCHA) 125 HP, PESO BRUTO 13032 KG, LARGURA DA LÂMINA DE 3,7 M - DEPRECIACÃO. AF_06/2014 | CHOR - CUSTOS HORÁRIOS DE MÁQUINAS E EQUIPAMENTOS | H | 1,0000000 | 34,40 | 34,40 |
| Insumo | 00004090 SINAPI | MOTONIVELADORA POTENCIA BASICA LIQUIDA (PRIMEIRA MARCHA) 125 HP, PESO BRUTO 13843 KG, LARGURA DA LAMINA DE 3,7 M | Equipamento | UN | 0,0000400 | 860.221,32 | 34,40 |
| | | | MO sem LS => | | 0,00 | 0,00 | 0,00 |
| | | | Valor do BDI => | | 7,14 | 7,14 | 41,54 |
| Composição | 89229 SINAPI | MOTONIVELADORA POTÊNCIA BÁSICA LÍQUIDA (PRIMEIRA MARCHA) 125 HP, PESO BRUTO 13032 KG, LARGURA DA LÂMINA DE 3,7 M - JUROS. AF_06/2014 | CHOR - CUSTOS HORÁRIOS DE MÁQUINAS E EQUIPAMENTOS | H | 1,0000000 | 6,19 | 6,19 |

Handwritten signatures and initials at the bottom right of the page.

PORTO CONSTRUTORA E TERRAPLANAGEM EIRELI
CNPJ: 36.364.039/0001-35

MISSÃO PERMANENTE DE 21
424
Pis.:
Rubrica:
ARRESE OVA

| Insumo | Código Banco | Descrição | Tipo | Und | Quant. | Valor Unit | Total |
|------------|-----------------|-------------------------------------------------------------------------------------------------------------------------------------------------------|---------------------------------------------------|-----|------------|-----------------------|-------|
| | 00004090 SINAPI | MOTONIVELADORA POTENCIA BASICA LIQUIDA (PRIMEIRA MARCHA) 125 HP . PESO BRUTO 13843 KG, LARGURA DA LAMINA DE 3,7 M | Equipamento | UN | 0,0000072 | 860.221,32 | 62,19 |
| | | | | | | MO sem LS => 0,00 | 0,00 |
| | | | | | | Valor do BDI => 1,28 | 7,47 |
| Composição | 5779 SINAPI | MOTONIVELADORA POTÊNCIA BÁSICA LÍQUIDA (PRIMEIRA MARCHA) 125 HP, PESO BRUTO 13032 KG, LARGURA DA LÂMINA DE 3,7 M - MANUTENÇÃO. AF. 08/2014 | CHOR - CUSTOS HORÁRIOS DE MÁQUINAS E EQUIPAMENTOS | H | 1,0000000 | 55,31 | 55,31 |
| Insumo | 00004090 SINAPI | MOTONIVELADORA POTENCIA BASICA LIQUIDA (PRIMEIRA MARCHA) 125 HP , PESO BRUTO 13843 KG, LARGURA DA LAMINA DE 3,7 M | Equipamento | UN | 0,0000643 | 860.221,32 | 55,31 |
| | | | | | | MO sem LS => 0,00 | 0,00 |
| | | | | | | Valor do BDI => 11,48 | 66,79 |
| Composição | 53849 SINAPI | MOTONIVELADORA POTÊNCIA BÁSICA LÍQUIDA (PRIMEIRA MARCHA) 125 HP, PESO BRUTO 13032 KG, LARGURA DA LÂMINA DE 3,7 M - MATERIAIS NA OPERAÇÃO. AF. 08/2014 | CHOR - CUSTOS HORÁRIOS DE MÁQUINAS E EQUIPAMENTOS | H | 1,0000000 | 58,75 | 58,75 |
| Insumo | 00004221 SINAPI | OLEO DIESEL COMBUSTIVEL COMUM | Material | L | 13,9000000 | 4,20 | 58,75 |
| | | | | | | MO sem LS => 0,00 | 0,00 |
| | | | | | | Valor do BDI => 12,19 | 70,94 |
| Composição | 88281 SINAPI | MOTORISTA DE BASCULANTE COM ENCARGOS COMPLEMENTARES | SEDI - SERVIÇOS DIVERSOS | H | 1,0000000 | 25,48 | 25,48 |
| Composição | 95346 SINAPI | CURSO DE CAPACITAÇÃO PARA MOTORISTA DE BASCULANTE (ENCARGOS COMPLEMENTARES) - HORISTA | SEDI - SERVIÇOS DIVERSOS | H | 1,0000000 | 0,08 | 0,08 |
| Insumo | 00037370 SINAPI | ALIMENTAÇÃO - HORISTA (COLETADO CAIXA) | Outros | H | 1,0000000 | 0,57 | 0,57 |
| Insumo | 00043488 SINAPI | EPI - FAMÍLIA OPERADOR ESCAVADEIRA - HORISTA (ENCARGOS COMPLEMENTARES - COLETADO CAIXA) | Equipamento | H | 1,0000000 | 0,80 | 0,80 |
| Insumo | 00037372 SINAPI | EXAMES - HORISTA (COLETADO CAIXA) | Outros | H | 1,0000000 | 0,01 | 0,01 |
| Insumo | 00043464 SINAPI | FERRAMENTAS - FAMÍLIA OPERADOR ESCAVADEIRA - HORISTA (ENCARGOS COMPLEMENTARES - COLETADO CAIXA) | Equipamento | H | 1,0000000 | 20,43 | 20,43 |
| Insumo | 00020020 SINAPI | MOTORISTA DE CAMINHÃO-BASCULANTE | Mão de Obra | H | 1,0000000 | 0,04 | 0,04 |
| Insumo | 00037373 SINAPI | SEGURO - HORISTA (COLETADO CAIXA) | Taxas | H | 1,0000000 | 0,89 | 0,89 |
| Insumo | 00037371 SINAPI | TRANSPORTE - HORISTA (COLETADO CAIXA) | Serviços | H | 1,0000000 | 0,89 | 0,89 |
| | | | | | | MO sem LS => 11,60 | 20,51 |
| | | | | | | Valor do BDI => 5,28 | 30,76 |
| Composição | 88282 SINAPI | MOTORISTA DE CAMINHÃO COM ENCARGOS COMPLEMENTARES | SEDI - SERVIÇOS DIVERSOS | H | 1,0000000 | 26,71 | 26,71 |
| Composição | 95347 SINAPI | CURSO DE CAPACITAÇÃO PARA MOTORISTA DE CAMINHÃO (ENCARGOS COMPLEMENTARES) - HORISTA | SEDI - SERVIÇOS DIVERSOS | H | 1,0000000 | 0,08 | 0,08 |
| Insumo | 00037370 SINAPI | ALIMENTAÇÃO - HORISTA (COLETADO CAIXA) | Outros | H | 1,0000000 | 2,86 | 2,86 |
| Insumo | 00043488 SINAPI | EPI - FAMÍLIA OPERADOR ESCAVADEIRA - HORISTA (ENCARGOS COMPLEMENTARES - COLETADO CAIXA) | Equipamento | H | 1,0000000 | 0,57 | 0,57 |
| Insumo | 00037372 SINAPI | EXAMES - HORISTA (COLETADO CAIXA) | Outros | H | 1,0000000 | 0,60 | 0,60 |
| Insumo | 00043464 SINAPI | FERRAMENTAS - FAMÍLIA OPERADOR ESCAVADEIRA - HORISTA (ENCARGOS COMPLEMENTARES - COLETADO CAIXA) | Equipamento | H | 1,0000000 | 0,01 | 0,01 |
| Insumo | 00004093 SINAPI | MOTORISTA DE CAMINHÃO | Mão de Obra | H | 1,0000000 | 21,66 | 21,66 |
| Insumo | 00037373 SINAPI | SEGURO - HORISTA (COLETADO CAIXA) | Taxas | H | 1,0000000 | 0,04 | 0,04 |
| Insumo | 00037371 SINAPI | TRANSPORTE - HORISTA (COLETADO CAIXA) | Serviços | H | 1,0000000 | 0,89 | 0,89 |
| | | | | | | MO sem LS => 12,30 | 21,74 |
| | | | | | | Valor do BDI => 5,54 | 32,25 |
| Composição | 88284 SINAPI | MOTORISTA DE VEÍCULO LEVE COM ENCARGOS COMPLEMENTARES | SEDI - SERVIÇOS DIVERSOS | H | 1,0000000 | 26,66 | 26,66 |
| Composição | 95349 SINAPI | CURSO DE CAPACITAÇÃO PARA MOTORISTA DE VEÍCULO LEVE (ENCARGOS COMPLEMENTARES) - HORISTA | SEDI - SERVIÇOS DIVERSOS | H | 1,0000000 | 0,08 | 0,08 |
| Insumo | 00037370 SINAPI | ALIMENTAÇÃO - HORISTA (COLETADO CAIXA) | Outros | H | 1,0000000 | 2,86 | 2,86 |
| Insumo | 00043488 SINAPI | EPI - FAMÍLIA OPERADOR ESCAVADEIRA - HORISTA (ENCARGOS COMPLEMENTARES - COLETADO CAIXA) | Equipamento | H | 1,0000000 | 0,57 | 0,57 |
| Insumo | 00037372 SINAPI | EXAMES - HORISTA (COLETADO CAIXA) | Outros | H | 1,0000000 | 0,60 | 0,60 |
| Insumo | 00043464 SINAPI | FERRAMENTAS - FAMÍLIA OPERADOR ESCAVADEIRA - HORISTA (ENCARGOS COMPLEMENTARES - COLETADO CAIXA) | Equipamento | H | 1,0000000 | 0,01 | 0,01 |
| Insumo | 00004095 SINAPI | MOTORISTA DE CARRO DE PASSEIO | Mão de Obra | H | 1,0000000 | 21,61 | 21,61 |
| Insumo | 00037373 SINAPI | SEGURO - HORISTA (COLETADO CAIXA) | Taxas | H | 1,0000000 | 0,04 | 0,04 |
| Insumo | 00037371 SINAPI | TRANSPORTE - HORISTA (COLETADO CAIXA) | Serviços | H | 1,0000000 | 0,89 | 0,89 |
| | | | | | | MO sem LS => 12,27 | 21,69 |
| | | | | | | Valor do BDI => 5,53 | 32,19 |
| Composição | 88288 SINAPI | NIVELADOR COM ENCARGOS COMPLEMENTARES | SEDI - SERVIÇOS DIVERSOS | H | 1,0000000 | 16,32 | 16,32 |
| Composição | 95352 SINAPI | CURSO DE CAPACITAÇÃO PARA NIVELADOR (ENCARGOS COMPLEMENTARES) - HORISTA | SEDI - SERVIÇOS DIVERSOS | H | 1,0000000 | 0,10 | 0,10 |
| Insumo | 00043493 SINAPI | EPI - FAMÍLIA TOPOGRAFO - HORISTA (ENCARGOS COMPLEMENTARES - COLETADO CAIXA) | Equipamento | H | 1,0000000 | 0,46 | 0,46 |
| Insumo | 00037372 SINAPI | EXAMES - HORISTA (COLETADO CAIXA) | Outros | H | 1,0000000 | 0,60 | 0,60 |
| Insumo | 00043469 SINAPI | FERRAMENTAS - FAMÍLIA TOPOGRAFO - HORISTA (ENCARGOS COMPLEMENTARES - COLETADO CAIXA) | Equipamento | H | 1,0000000 | 0,05 | 0,05 |
| Insumo | 00007595 SINAPI | NIVELADOR | Mão de Obra | H | 1,0000000 | 15,07 | 15,07 |
| Insumo | 00037373 SINAPI | SEGURO - HORISTA (COLETADO CAIXA) | Taxas | H | 1,0000000 | 0,04 | 0,04 |
| | | | | | | MO sem LS => 6,58 | 15,17 |
| | | | | | | Valor do BDI => 3,38 | 19,70 |
| Composição | 88377 SINAPI | OPERADOR DE BETONEIRA ESTACIONÁRIAMISTURADOR COM ENCARGOS COMPLEMENTARES | SEDI - SERVIÇOS DIVERSOS | H | 1,0000000 | 23,94 | 23,94 |
| Composição | 95388 SINAPI | CURSO DE CAPACITAÇÃO PARA OPERADOR DE BETONEIRA ESTACIONÁRIAMISTURADOR (ENCARGOS COMPLEMENTARES) - HORISTA | SEDI - SERVIÇOS DIVERSOS | H | 1,0000000 | 0,12 | 0,12 |
| Insumo | 00037370 SINAPI | ALIMENTAÇÃO - HORISTA (COLETADO CAIXA) | Outros | H | 1,0000000 | 2,86 | 2,86 |

Handwritten signatures and initials at the bottom right of the page.

PORTO CONSTRUTORA E TERRAPLANAGEM EIRELI
CNPJ: 36.364.039/0001-35

COMISSÃO PERMANENTE DE LICITAÇÃO
Pis.: 425 P
Rubrica: 72
DEPENSE

| Insumo | Código Banco | Descrição | Tipo | Und | Quant. | Valor Unit | Total | |
|--------|-----------------|-------------------------------------------------------------------------------------------------|-----------------|-----|-----------|------------|-------------------|-------|
| Insumo | 00043488 SINAPI | EPI - FAMILIA OPERADOR ESCAVADEIRA - HORISTA (ENCARGOS COMPLEMENTARES - COLETADO CAIXA) | Equipamento | H | 1,0000000 | | 0,57 | |
| Insumo | 00037372 SINAPI | EXAMES - HORISTA (COLETADO CAIXA) | Outros | H | 1,0000000 | 0,60 | 0,60 | |
| Insumo | 00043464 SINAPI | FERRAMENTAS - FAMILIA OPERADOR ESCAVADEIRA - HORISTA (ENCARGOS COMPLEMENTARES - COLETADO CAIXA) | Equipamento | H | 1,0000000 | 0,01 | 0,01 | |
| Insumo | 00037666 SINAPI | OPERADOR DE BETONEIRA ESTACIONARIA / MISTURADOR | Mão de Obra | H | 1,0000000 | 18,85 | 18,85 | |
| Insumo | 00037373 SINAPI | SEGURO - HORISTA (COLETADO CAIXA) | Taxas | H | 1,0000000 | 0,04 | 0,04 | |
| Insumo | 00037371 SINAPI | TRANSPORTE - HORISTA (COLETADO CAIXA) | Serviços | H | 1,0000000 | 0,89 | 0,89 | |
| | | | MO sem LS => | | 10,73 | LS => | 8,24 MO com LS => | 18,97 |
| | | | Valor do BDI => | | 4,96 | | Valor com BDI => | 28,90 |

| Composição o Auxiliar Insumo | Código Banco | Descrição | Tipo | Und | Quant. | Valor Unit | Total | |
|------------------------------|-----------------|-------------------------------------------------------------------------------------------------|--------------------------|-----|-----------|------------|--------------------|-------|
| Composição o | 88294 SINAPI | OPERADOR DE ESCAVADEIRA COM ENCARGOS COMPLEMENTARES | SEDI - SERVIÇOS DIVERSOS | H | 1,0000000 | 31,56 | 31,56 | |
| Composição o | 95357 SINAPI | CURSO DE CAPACITAÇÃO PARA OPERADOR DE ESCAVADEIRA (ENCARGOS COMPLEMENTARES) - HORISTA | SEDI - SERVIÇOS DIVERSOS | H | 1,0000000 | 0,24 | 0,24 | |
| Auxiliar | 00037370 SINAPI | ALIMENTAÇÃO - HORISTA (COLETADO CAIXA) | Outros | H | 1,0000000 | 2,86 | 2,86 | |
| Insumo | 00043488 SINAPI | EPI - FAMILIA OPERADOR ESCAVADEIRA - HORISTA (ENCARGOS COMPLEMENTARES - COLETADO CAIXA) | Equipamento | H | 1,0000000 | 0,57 | 0,57 | |
| Insumo | 00037372 SINAPI | EXAMES - HORISTA (COLETADO CAIXA) | Outros | H | 1,0000000 | 0,60 | 0,60 | |
| Insumo | 00043464 SINAPI | FERRAMENTAS - FAMILIA OPERADOR ESCAVADEIRA - HORISTA (ENCARGOS COMPLEMENTARES - COLETADO CAIXA) | Equipamento | H | 1,0000000 | 0,01 | 0,01 | |
| Insumo | 00004234 SINAPI | OPERADOR DE ESCAVADEIRA | Mão de Obra | H | 1,0000000 | 26,35 | 26,35 | |
| Insumo | 00037373 SINAPI | SEGURO - HORISTA (COLETADO CAIXA) | Taxas | H | 1,0000000 | 0,04 | 0,04 | |
| Insumo | 00037371 SINAPI | TRANSPORTE - HORISTA (COLETADO CAIXA) | Serviços | H | 1,0000000 | 0,89 | 0,89 | |
| | | | MO sem LS => | | 15,04 | LS => | 11,55 MO com LS => | 26,59 |
| | | | Valor do BDI => | | 6,55 | | Valor com BDI => | 38,11 |

| Composição o Auxiliar Insumo | Código Banco | Descrição | Tipo | Und | Quant. | Valor Unit | Total | |
|------------------------------|-----------------|-------------------------------------------------------------------------------------------------|--------------------------|-----|-----------|------------|--------------------|-------|
| Composição o | 88300 SINAPI | OPERADOR DE MOTONIVELADORA COM ENCARGOS COMPLEMENTARES | SEDI - SERVIÇOS DIVERSOS | H | 1,0000000 | 35,17 | 35,17 | |
| Composição o | 95363 SINAPI | CURSO DE CAPACITAÇÃO PARA OPERADOR DE MOTONIVELADORA (ENCARGOS COMPLEMENTARES) - HORISTA | SEDI - SERVIÇOS DIVERSOS | H | 1,0000000 | 0,20 | 0,20 | |
| Auxiliar | 00037370 SINAPI | ALIMENTAÇÃO - HORISTA (COLETADO CAIXA) | Outros | H | 1,0000000 | 2,86 | 2,86 | |
| Insumo | 00043488 SINAPI | EPI - FAMILIA OPERADOR ESCAVADEIRA - HORISTA (ENCARGOS COMPLEMENTARES - COLETADO CAIXA) | Equipamento | H | 1,0000000 | 0,57 | 0,57 | |
| Insumo | 00037372 SINAPI | EXAMES - HORISTA (COLETADO CAIXA) | Outros | H | 1,0000000 | 0,60 | 0,60 | |
| Insumo | 00043464 SINAPI | FERRAMENTAS - FAMILIA OPERADOR ESCAVADEIRA - HORISTA (ENCARGOS COMPLEMENTARES - COLETADO CAIXA) | Equipamento | H | 1,0000000 | 0,01 | 0,01 | |
| Insumo | 00004238 SINAPI | OPERADOR DE MOTONIVELADORA | Mão de Obra | H | 1,0000000 | 30,00 | 30,00 | |
| Insumo | 00037373 SINAPI | SEGURO - HORISTA (COLETADO CAIXA) | Taxas | H | 1,0000000 | 0,04 | 0,04 | |
| Insumo | 00037371 SINAPI | TRANSPORTE - HORISTA (COLETADO CAIXA) | Serviços | H | 1,0000000 | 0,89 | 0,89 | |
| | | | MO sem LS => | | 17,09 | LS => | 13,11 MO com LS => | 30,20 |
| | | | Valor do BDI => | | 7,30 | | Valor com BDI => | 42,47 |

| Composição o Auxiliar Insumo | Código Banco | Descrição | Tipo | Und | Quant. | Valor Unit | Total | |
|------------------------------|-----------------|---------------------------------------------------------------------------------------------------|--------------------------|-----|-----------|------------|--------------------|-------|
| Composição o | 88287 SINAPI | OPERADOR DE MÁQUINAS E EQUIPAMENTOS COM ENCARGOS COMPLEMENTARES | SEDI - SERVIÇOS DIVERSOS | H | 1,0000000 | 29,38 | 29,38 | |
| Composição o | 95360 SINAPI | CURSO DE CAPACITAÇÃO PARA OPERADOR DE MÁQUINAS E EQUIPAMENTOS (ENCARGOS COMPLEMENTARES) - HORISTA | SEDI - SERVIÇOS DIVERSOS | H | 1,0000000 | 0,22 | 0,22 | |
| Auxiliar | 00037370 SINAPI | ALIMENTAÇÃO - HORISTA (COLETADO CAIXA) | Outros | H | 1,0000000 | 2,86 | 2,86 | |
| Insumo | 00043488 SINAPI | EPI - FAMILIA OPERADOR ESCAVADEIRA - HORISTA (ENCARGOS COMPLEMENTARES - COLETADO CAIXA) | Equipamento | H | 1,0000000 | 0,57 | 0,57 | |
| Insumo | 00037372 SINAPI | EXAMES - HORISTA (COLETADO CAIXA) | Outros | H | 1,0000000 | 0,60 | 0,60 | |
| Insumo | 00043464 SINAPI | FERRAMENTAS - FAMILIA OPERADOR ESCAVADEIRA - HORISTA (ENCARGOS COMPLEMENTARES - COLETADO CAIXA) | Equipamento | H | 1,0000000 | 0,01 | 0,01 | |
| Insumo | 00004230 SINAPI | OPERADOR DE MÁQUINAS E TRATORES DIVERSOS (TERRAPLANAGEM) | Mão de Obra | H | 1,0000000 | 24,19 | 24,19 | |
| Insumo | 00037373 SINAPI | SEGURO - HORISTA (COLETADO CAIXA) | Taxas | H | 1,0000000 | 0,04 | 0,04 | |
| Insumo | 00037371 SINAPI | TRANSPORTE - HORISTA (COLETADO CAIXA) | Serviços | H | 1,0000000 | 0,89 | 0,89 | |
| | | | MO sem LS => | | 13,61 | LS => | 10,60 MO com LS => | 24,41 |
| | | | Valor do BDI => | | 6,09 | | Valor com BDI => | 35,47 |

| Composição o Auxiliar Insumo | Código Banco | Descrição | Tipo | Und | Quant. | Valor Unit | Total | |
|------------------------------|-----------------|-------------------------------------------------------------------------------------------------|--------------------------|-----|-----------|------------|--------------------|-------|
| Composição o | 88303 SINAPI | OPERADOR DE ROLO COMPACTADOR COM ENCARGOS COMPLEMENTARES | SEDI - SERVIÇOS DIVERSOS | H | 1,0000000 | 29,98 | 29,98 | |
| Composição o | 95366 SINAPI | CURSO DE CAPACITAÇÃO PARA OPERADOR DE ROLO COMPACTADOR (ENCARGOS COMPLEMENTARES) - HORISTA | SEDI - SERVIÇOS DIVERSOS | H | 1,0000000 | 0,16 | 0,16 | |
| Auxiliar | 00037370 SINAPI | ALIMENTAÇÃO - HORISTA (COLETADO CAIXA) | Outros | H | 1,0000000 | 2,86 | 2,86 | |
| Insumo | 00043488 SINAPI | EPI - FAMILIA OPERADOR ESCAVADEIRA - HORISTA (ENCARGOS COMPLEMENTARES - COLETADO CAIXA) | Equipamento | H | 1,0000000 | 0,57 | 0,57 | |
| Insumo | 00037372 SINAPI | EXAMES - HORISTA (COLETADO CAIXA) | Outros | H | 1,0000000 | 0,60 | 0,60 | |
| Insumo | 00043464 SINAPI | FERRAMENTAS - FAMILIA OPERADOR ESCAVADEIRA - HORISTA (ENCARGOS COMPLEMENTARES - COLETADO CAIXA) | Equipamento | H | 1,0000000 | 0,01 | 0,01 | |
| Insumo | 00004238 SINAPI | OPERADOR DE ROLO COMPACTADOR | Mão de Obra | H | 1,0000000 | 24,85 | 24,85 | |
| Insumo | 00037373 SINAPI | SEGURO - HORISTA (COLETADO CAIXA) | Taxas | H | 1,0000000 | 0,04 | 0,04 | |
| Insumo | 00037371 SINAPI | TRANSPORTE - HORISTA (COLETADO CAIXA) | Serviços | H | 1,0000000 | 0,89 | 0,89 | |
| | | | MO sem LS => | | 14,15 | LS => | 10,86 MO com LS => | 25,01 |
| | | | Valor do BDI => | | 6,22 | | Valor com BDI => | 36,20 |

| Composição o Auxiliar Insumo | Código Banco | Descrição | Tipo | Und | Quant. | Valor Unit | Total |
|------------------------------|-----------------|-------------------------------------------------------------------------------------|--------------------------|-----|-----------|------------|-------|
| Composição o | 88309 SINAPI | PEDREIRO COM ENCARGOS COMPLEMENTARES | SEDI - SERVIÇOS DIVERSOS | H | 1,0000000 | 24,68 | 24,68 |
| Composição o | 95371 SINAPI | CURSO DE CAPACITAÇÃO PARA PEDREIRO (ENCARGOS COMPLEMENTARES) - HORISTA | SEDI - SERVIÇOS DIVERSOS | H | 1,0000000 | 0,32 | 0,32 |
| Auxiliar | 00037370 SINAPI | ALIMENTAÇÃO - HORISTA (COLETADO CAIXA) | Outros | H | 1,0000000 | 2,86 | 2,86 |
| Insumo | 00043489 SINAPI | EPI - FAMILIA PEDREIRO - HORISTA (ENCARGOS COMPLEMENTARES - COLETADO CAIXA) | Equipamento | H | 1,0000000 | 0,81 | 0,81 |
| Insumo | 00037372 SINAPI | EXAMES - HORISTA (COLETADO CAIXA) | Outros | H | 1,0000000 | 0,60 | 0,60 |
| Insumo | 00043465 SINAPI | FERRAMENTAS - FAMILIA PEDREIRO - HORISTA (ENCARGOS COMPLEMENTARES - COLETADO CAIXA) | Equipamento | H | 1,0000000 | 0,55 | 0,55 |
| Insumo | 00004750 SINAPI | PEDREIRO (HORISTA) | Mão de Obra | H | 1,0000000 | 18,61 | 18,61 |

Handwritten signatures and initials at the bottom right of the page.

PORTO CONSTRUTORA E TERRAPLANAGEM EIRELI
CNPJ: 36.364.039/0001-35

COMISSÃO PERMANENTE DE LICITAÇÃO
Fis. 4260
Rubrica: DER/SE

| Insumo | Código Banco | Descrição | Taxas | Und | Quant. | Valor Unit | Total | |
|--------------|-----------------|-----------------------------------------------------------------------------------------------------------------------------------------------------------------------------------------------------------------------------------------------------------------|---------------------------------------------------|-----|-----------|------------|--------------------|--------|
| Insumo | 00037373 SINAPI | SEGURO - HORISTA (COLETADO CAIXA) | Taxas | H | 1,0000000 | 0,04 | 0,04 | |
| Insumo | 00037371 SINAPI | TRANSPORTE - HORISTA (COLETADO CAIXA) | Serviços | H | 1,0000000 | 0,89 | 0,89 | |
| | | | MO sem LS => | | 10,71 | LS => | 8,22 MO com LS => | 18,93 |
| | | | Valor do BDI => | | 5,12 | | Valor com BDI => | 29,80 |
| Composição o | 88310 SINAPI | PINTOR COM ENCARGOS COMPLEMENTARES | SEDI - SERVIÇOS DIVERSOS | H | 1,0000000 | 25,44 | 25,44 | |
| Composição o | 95372 SINAPI | CURSO DE CAPACITAÇÃO PARA PINTOR (ENCARGOS COMPLEMENTARES) - HORISTA | SEDI - SERVIÇOS DIVERSOS | H | 1,0000000 | 0,22 | 0,22 | |
| Insumo | 00037370 SINAPI | ALIMENTAÇÃO - HORISTA (COLETADO CAIXA) | Outros | H | 1,0000000 | 2,86 | 2,86 | |
| Insumo | 00043490 SINAPI | EPI - FAMÍLIA PINTOR - HORISTA (ENCARGOS COMPLEMENTARES - COLETADO CAIXA) | Equipamento | H | 1,0000000 | 1,12 | 1,12 | |
| Insumo | 00037372 SINAPI | EXAMES - HORISTA (COLETADO CAIXA) | Outros | H | 1,0000000 | 0,80 | 0,80 | |
| Insumo | 00043465 SINAPI | FERRAMENTAS - FAMÍLIA PINTOR - HORISTA (ENCARGOS COMPLEMENTARES - COLETADO CAIXA) | Equipamento | H | 1,0000000 | 1,10 | 1,10 | |
| Insumo | 00004783 SINAPI | PINTOR | Mão de Obra | H | 1,0000000 | 18,81 | 18,81 | |
| Insumo | 00037373 SINAPI | SEGURO - HORISTA (COLETADO CAIXA) | Taxas | H | 1,0000000 | 0,04 | 0,04 | |
| Insumo | 00037371 SINAPI | TRANSPORTE - HORISTA (COLETADO CAIXA) | Serviços | H | 1,0000000 | 0,89 | 0,89 | |
| | | | MO sem LS => | | 10,65 | LS => | 8,18 MO com LS => | 18,83 |
| | | | Valor do BDI => | | 5,28 | | Valor com BDI => | 30,72 |
| Composição o | 91278 SINAPI | PLACA VIBRATÓRIA REVERSÍVEL COM MOTOR 4 TEMPOS A GASOLINA, FORÇA CENTRÍFUGA DE 25 KN (2500 KGF), POTÊNCIA 5,5 CV - CHI DIURNO, AF_08/2015 | CHOR - CUSTOS HORÁRIOS DE MÁQUINAS E EQUIPAMENTOS | CHI | 1,0000000 | 0,41 | 0,41 | |
| Composição o | 91273 SINAPI | PLACA VIBRATÓRIA REVERSÍVEL COM MOTOR 4 TEMPOS A GASOLINA, FORÇA CENTRÍFUGA DE 25 KN (2500 KGF), POTÊNCIA 5,5 CV - DEPRECIAÇÃO, AF_08/2015 | CHOR - CUSTOS HORÁRIOS DE MÁQUINAS E EQUIPAMENTOS | H | 1,0000000 | 0,36 | 0,36 | |
| Composição o | 91274 SINAPI | PLACA VIBRATÓRIA REVERSÍVEL COM MOTOR 4 TEMPOS A GASOLINA, FORÇA CENTRÍFUGA DE 25 KN (2500 KGF), POTÊNCIA 5,5 CV - JURCS, AF_08/2015 | CHOR - CUSTOS HORÁRIOS DE MÁQUINAS E EQUIPAMENTOS | H | 1,0000000 | 0,05 | 0,05 | |
| | | | MO sem LS => | | 0,00 | LS => | 0,00 MO com LS => | 0,00 |
| | | | Valor do BDI => | | 0,08 | | Valor com BDI => | 0,48 |
| Composição o | 91273 SINAPI | PLACA VIBRATÓRIA REVERSÍVEL COM MOTOR 4 TEMPOS A GASOLINA, FORÇA CENTRÍFUGA DE 25 KN (2500 KGF), POTÊNCIA 5,5 CV - DEPRECIAÇÃO, AF_08/2015 | CHOR - CUSTOS HORÁRIOS DE MÁQUINAS E EQUIPAMENTOS | H | 1,0000000 | 0,36 | 0,36 | |
| Insumo | 00001442 SINAPI | COMPACTADOR DE SOLO TIPO PLACA VIBRATORIA REVERSIVEL, A GASOLINA, 4 TEMPOS, PESO DE 125 A 150 KG, FORÇA CENTRIFUGA DE 2500 A 2800 KGF, LARG. TRABALHO DE 400 A 450 MM, FREQ VIBRACAO DE 4300 A 4500 RPM, VELOC. TRABALHO DE 16 A 20 M/MIN, POT. DE 5,5 A 6,0 HP | Equipamento | UN | 0,0000533 | 6.806,06 | 0,36 | |
| | | | MO sem LS => | | 0,00 | LS => | 0,00 MO com LS => | 0,00 |
| | | | Valor do BDI => | | 0,07 | | Valor com BDI => | 0,43 |
| Composição o | 91274 SINAPI | PLACA VIBRATÓRIA REVERSÍVEL COM MOTOR 4 TEMPOS A GASOLINA, FORÇA CENTRÍFUGA DE 25 KN (2500 KGF), POTÊNCIA 5,5 CV - JURCS, AF_08/2015 | CHOR - CUSTOS HORÁRIOS DE MÁQUINAS E EQUIPAMENTOS | H | 1,0000000 | 0,05 | 0,05 | |
| Insumo | 00001442 SINAPI | COMPACTADOR DE SOLO TIPO PLACA VIBRATORIA REVERSIVEL, A GASOLINA, 4 TEMPOS, PESO DE 125 A 150 KG, FORÇA CENTRIFUGA DE 2500 A 2800 KGF, LARG. TRABALHO DE 400 A 450 MM, FREQ VIBRACAO DE 4300 A 4500 RPM, VELOC. TRABALHO DE 15 A 20 M/MIN, POT. DE 5,5 A 6,0 HP | Equipamento | UN | 0,0000074 | 6.806,06 | 0,05 | |
| | | | MO sem LS => | | 0,00 | LS => | 0,00 MO com LS => | 0,00 |
| | | | Valor do BDI => | | 0,01 | | Valor com BDI => | 0,06 |
| Composição o | 96484 SINAPI | ROLO COMPACTADOR DE PNEUS, ESTÁTICO, PRESSAO VARIÁVEL, POTENCIA 110 HP, PESO SEM/COM LASTRO 10,8/27 T, LARGURA DE ROLAGEM 2,30 M - CHI DIURNO, AF_08/2017 | CHOR - CUSTOS HORÁRIOS DE MÁQUINAS E EQUIPAMENTOS | CHI | 1,0000000 | 73,72 | 73,72 | |
| Composição o | 96459 SINAPI | ROLO COMPACTADOR DE PNEUS, ESTÁTICO, PRESSAO VARIÁVEL, POTENCIA 110 HP, PESO SEM/COM LASTRO 10,8/27 T, LARGURA DE ROLAGEM 2,30 M - JURCS, AF_08/2017 | CHOR - CUSTOS HORÁRIOS DE MÁQUINAS E EQUIPAMENTOS | H | 1,0000000 | 5,33 | 5,33 | |
| Composição o | 96460 SINAPI | ROLO COMPACTADOR DE PNEUS, ESTÁTICO, PRESSAO VARIÁVEL, POTENCIA 110 HP, PESO SEM/COM LASTRO 10,8/27 T, LARGURA DE ROLAGEM 2,30 M - DEPRECIAÇÃO, AF_08/2017 | CHOR - CUSTOS HORÁRIOS DE MÁQUINAS E EQUIPAMENTOS | H | 1,0000000 | 38,41 | 38,41 | |
| Composição o | 88303 SINAPI | OPERADOR DE ROLO COMPACTADOR COM ENCARGOS COMPLEMENTARES | SEDI - SERVIÇOS DIVERSOS | H | 1,0000000 | 29,98 | 29,98 | |
| | | | MO sem LS => | | 14,15 | LS => | 10,86 MO com LS => | 25,01 |
| | | | Valor do BDI => | | 15,30 | | Valor com BDI => | 89,02 |
| Composição o | 96463 SINAPI | ROLO COMPACTADOR DE PNEUS, ESTÁTICO, PRESSAO VARIÁVEL, POTENCIA 110 HP, PESO SEM/COM LASTRO 10,8/27 T, LARGURA DE ROLAGEM 2,30 M - CHI DIURNO, AF_08/2017 | CHOR - CUSTOS HORÁRIOS DE MÁQUINAS E EQUIPAMENTOS | CHI | 1,0000000 | 166,60 | 166,60 | |
| Composição o | 96457 SINAPI | ROLO COMPACTADOR DE PNEUS, ESTÁTICO, PRESSAO VARIÁVEL, POTENCIA 110 HP, PESO SEM/COM LASTRO 10,8/27 T, LARGURA DE ROLAGEM 2,30 M - MATERIAIS NA OPERAÇÃO, AF_08/2017 | CHOR - CUSTOS HORÁRIOS DE MÁQUINAS E EQUIPAMENTOS | H | 1,0000000 | 44,81 | 44,81 | |
| Composição o | 96458 SINAPI | ROLO COMPACTADOR DE PNEUS, ESTÁTICO, PRESSAO VARIÁVEL, POTENCIA 110 HP, PESO SEM/COM LASTRO 10,8/27 T, LARGURA DE ROLAGEM 2,30 M - MANUTENÇÃO, AF_08/2017 | CHOR - CUSTOS HORÁRIOS DE MÁQUINAS E EQUIPAMENTOS | H | 1,0000000 | 48,07 | 48,07 | |
| Composição o | 96459 SINAPI | ROLO COMPACTADOR DE PNEUS, ESTÁTICO, PRESSAO VARIÁVEL, POTENCIA 110 HP, PESO SEM/COM LASTRO 10,8/27 T, LARGURA DE ROLAGEM 2,30 M - JURCS, AF_08/2017 | CHOR - CUSTOS HORÁRIOS DE MÁQUINAS E EQUIPAMENTOS | H | 1,0000000 | 5,33 | 5,33 | |
| Composição o | 96460 SINAPI | ROLO COMPACTADOR DE PNEUS, ESTÁTICO, PRESSAO VARIÁVEL, POTENCIA 110 HP, PESO SEM/COM LASTRO 10,8/27 T, LARGURA DE ROLAGEM 2,30 M - DEPRECIAÇÃO, AF_08/2017 | CHOR - CUSTOS HORÁRIOS DE MÁQUINAS E EQUIPAMENTOS | H | 1,0000000 | 38,41 | 38,41 | |
| Composição o | 88303 SINAPI | OPERADOR DE ROLO COMPACTADOR COM ENCARGOS COMPLEMENTARES | SEDI - SERVIÇOS DIVERSOS | H | 1,0000000 | 29,98 | 29,98 | |
| | | | MO sem LS => | | 14,15 | LS => | 10,86 MO com LS => | 25,01 |
| | | | Valor do BDI => | | 34,58 | | Valor com BDI => | 201,18 |
| Composição o | 96460 SINAPI | ROLO COMPACTADOR DE PNEUS, ESTÁTICO, PRESSAO VARIÁVEL, POTENCIA 110 HP, PESO SEM/COM LASTRO 10,8/27 T, LARGURA DE ROLAGEM 2,30 M - DEPRECIAÇÃO, AF_08/2017 | CHOR - CUSTOS HORÁRIOS DE MÁQUINAS E EQUIPAMENTOS | H | 1,0000000 | 38,41 | 38,41 | |
| Insumo | 00014511 SINAPI | ROLO COMPACTADOR DE PNEUS, ESTÁTICO, PRESSAO VARIÁVEL, POTENCIA 110 HP, PESO SEM/COM LASTRO 10,8/27 T, LARGURA DE ROLAGEM 2,30 M | Equipamento | UN | 0,0000533 | 720.781,24 | 38,41 | |

Handwritten signatures and initials at the bottom right of the page.

COMISSÃO PERMANENTE DE LICITAÇÃO
Fis.: 427
Rubrica:

| | | | MO sem LS => | LS => | 0,00 MO com LS => | 0,00 | | |
|-----------------------|-----------------|------------------------------------------------------------------------------------------------------------------------------------------------------------------------------------|-----------------|---------------------------------------------------|-------------------|--------------------|------------|--------|
| | | | Valor do BDI => | | Valor com BDI => | 45,38 | | Total |
| Composição | Código Banco | Descrição | | Tipo | Und | Quant. | Valor Unit | Total |
| | 96459 SINAPI | ROLO COMPACTADOR DE PNEUS, ESTÁTICO, PRESSÃO VARIÁVEL, POTÊNCIA 110 HP, PESO SEM/COM LASTRO 10,8/27 T, LARGURA DE ROLAGEM 2,30 M - JURUS. AF_08/2017 | | CHOR - CUSTOS HORÁRIOS DE MÁQUINAS E EQUIPAMENTOS | H | 1,0000000 | 5,33 | 5,33 |
| Insumo | 00014511 SINAPI | ROLO COMPACTADOR DE PNEUS, ESTÁTICO, PRESSÃO VARIÁVEL, POTÊNCIA 110 HP, PESO SEM/COM LASTRO 10,8/27 T, LARGURA DE ROLAGEM 2,30 M | | Equipamento | UN | 0,0000074 | 720.781,24 | 5,33 |
| | | | MO sem LS => | LS => | | 0,00 MO com LS => | | 0,00 |
| | | | Valor do BDI => | | | Valor com BDI => | | 6,43 |
| | | | | | | | | 48,07 |
| Composição | Código Banco | Descrição | | Tipo | Und | Quant. | Valor Unit | Total |
| | 96458 SINAPI | ROLO COMPACTADOR DE PNEUS, ESTÁTICO, PRESSÃO VARIÁVEL, POTÊNCIA 110 HP, PESO SEM/COM LASTRO 10,8/27 T, LARGURA DE ROLAGEM 2,30 M - MANUTENÇÃO, AF_09/2017 | | CHOR - CUSTOS HORÁRIOS DE MÁQUINAS E EQUIPAMENTOS | H | 1,0000000 | 48,07 | 48,07 |
| Insumo | 00014511 SINAPI | ROLO COMPACTADOR DE PNEUS, ESTÁTICO, PRESSÃO VARIÁVEL, POTÊNCIA 110 HP, PESO SEM/COM LASTRO 10,8/27 T, LARGURA DE ROLAGEM 2,30 M | | Equipamento | UN | 0,0000667 | 720.781,24 | 48,07 |
| | | | MO sem LS => | LS => | | 0,00 MO com LS => | | 0,00 |
| | | | Valor do BDI => | | | Valor com BDI => | | 58,04 |
| | | | | | | | | 44,81 |
| Composição | Código Banco | Descrição | | Tipo | Und | Quant. | Valor Unit | Total |
| | 96457 SINAPI | ROLO COMPACTADOR DE PNEUS, ESTÁTICO, PRESSÃO VARIÁVEL, POTÊNCIA 110 HP, PESO SEM/COM LASTRO 10,8/27 T, LARGURA DE ROLAGEM 2,30 M - MATERIAIS NA OPERAÇÃO, AF_08/2017 | | CHOR - CUSTOS HORÁRIOS DE MÁQUINAS E EQUIPAMENTOS | H | 1,0000000 | 44,81 | 44,81 |
| Insumo | 00004221 SINAPI | OLEO DIESEL COMBUSTIVEL COMUM | | Material | L | 10,6700000 | 4,20 | 44,81 |
| | | | MO sem LS => | LS => | | 0,00 MO com LS => | | 0,00 |
| | | | Valor do BDI => | | | Valor com BDI => | | 54,11 |
| | | | | | | | | 57,39 |
| Composição | Código Banco | Descrição | | Tipo | Und | Quant. | Valor Unit | Total |
| | 93244 SINAPI | ROLO COMPACTADOR VIBRATÓRIO PÉ DE CARNEIRO PARA SOLOS, POTÊNCIA 80 HP, PESO OPERACIONAL SEM/COM LASTRO 7,4 / 8,8 T, LARGURA DE TRABALHO 1,68 M - CHI DIURNO, AF_02/2016 | | CHOR - CUSTOS HORÁRIOS DE MÁQUINAS E EQUIPAMENTOS | CHI | 1,0000000 | 57,39 | 57,39 |
| Composição o Auxiliar | 73308 SINAPI | ROLO COMPACTADOR VIBRATÓRIO PÉ DE CARNEIRO PARA SOLOS, POTÊNCIA 80 HP, PESO OPERACIONAL SEM/COM LASTRO 7,4 / 8,8 T, LARGURA DE TRABALHO 1,68 M - DEPRECIAÇÃO, AF_02/2016 | | CHOR - CUSTOS HORÁRIOS DE MÁQUINAS E EQUIPAMENTOS | H | 1,8000000 | 24,07 | 24,07 |
| Composição o Auxiliar | 73313 SINAPI | ROLO COMPACTADOR VIBRATÓRIO PÉ DE CARNEIRO PARA SOLOS, POTÊNCIA 80 HP, PESO OPERACIONAL SEM/COM LASTRO 7,4 / 8,8 T, LARGURA DE TRABALHO 1,68 M - JURUS, AF_02/2016 | | CHOR - CUSTOS HORÁRIOS DE MÁQUINAS E EQUIPAMENTOS | H | 1,0000000 | 3,34 | 3,34 |
| Composição o Auxiliar | 88303 SINAPI | OPERADOR DE ROLO COMPACTADOR COM ENCARGOS COMPLEMENTARES | | SEDI - SERVIÇOS DIVERSOS | H | 1,0000000 | 29,98 | 29,98 |
| | | | MO sem LS => | LS => | | 10,86 MO com LS => | | 25,01 |
| | | | Valor do BDI => | | | Valor com BDI => | | 69,30 |
| | | | | | | | | 187,58 |
| Composição | Código Banco | Descrição | | Tipo | Und | Quant. | Valor Unit | Total |
| | 73436 SINAPI | ROLO COMPACTADOR VIBRATÓRIO PÉ DE CARNEIRO PARA SOLOS, POTÊNCIA 80 HP, PESO OPERACIONAL SEM/COM LASTRO 7,4 / 8,8 T, LARGURA DE TRABALHO 1,68 M - CHP DIURNO, AF_02/2016 | | CHOR - CUSTOS HORÁRIOS DE MÁQUINAS E EQUIPAMENTOS | CHP | 1,0000000 | 187,58 | 187,58 |
| Composição o Auxiliar | 5089 SINAPI | ROLO COMPACTADOR VIBRATÓRIO PÉ DE CARNEIRO PARA SOLOS, POTÊNCIA 80 HP, PESO OPERACIONAL SEM/COM LASTRO 7,4 / 8,8 T, LARGURA DE TRABALHO 1,68 M - MANUTENÇÃO, AF_02/2016 | | CHOR - CUSTOS HORÁRIOS DE MÁQUINAS E EQUIPAMENTOS | H | 1,0000000 | 30,12 | 30,12 |
| Composição o Auxiliar | 73313 SINAPI | ROLO COMPACTADOR VIBRATÓRIO PÉ DE CARNEIRO PARA SOLOS, POTÊNCIA 80 HP, PESO OPERACIONAL SEM/COM LASTRO 7,4 / 8,8 T, LARGURA DE TRABALHO 1,68 M - JURUS, AF_02/2016 | | CHOR - CUSTOS HORÁRIOS DE MÁQUINAS E EQUIPAMENTOS | H | 1,0000000 | 3,34 | 3,34 |
| Composição o Auxiliar | 73315 SINAPI | ROLO COMPACTADOR VIBRATÓRIO PÉ DE CARNEIRO PARA SOLOS, POTÊNCIA 80 HP, PESO OPERACIONAL SEM/COM LASTRO 7,4 / 8,8 T, LARGURA DE TRABALHO 1,68 M - MATERIAIS NA OPERAÇÃO, AF_02/2016 | | CHOR - CUSTOS HORÁRIOS DE MÁQUINAS E EQUIPAMENTOS | H | 1,0000000 | 40,11 | 40,11 |
| Composição o Auxiliar | 73309 SINAPI | ROLO COMPACTADOR VIBRATÓRIO PÉ DE CARNEIRO PARA SOLOS, POTÊNCIA 80 HP, PESO OPERACIONAL SEM/COM LASTRO 7,4 / 8,8 T, LARGURA DE TRABALHO 1,68 M - DEPRECIAÇÃO, AF_02/2016 | | CHOR - CUSTOS HORÁRIOS DE MÁQUINAS E EQUIPAMENTOS | H | 1,0000000 | 24,07 | 24,07 |
| Composição o Auxiliar | 88303 SINAPI | OPERADOR DE ROLO COMPACTADOR COM ENCARGOS COMPLEMENTARES | | SEDI - SERVIÇOS DIVERSOS | H | 3,0000000 | 29,98 | 89,94 |
| | | | MO sem LS => | LS => | | 32,58 MO com LS => | | 75,03 |
| | | | Valor do BDI => | | | Valor com BDI => | | 226,52 |
| | | | | | | | | 24,07 |
| Composição | Código Banco | Descrição | | Tipo | Und | Quant. | Valor Unit | Total |
| | 73300 SINAPI | ROLO COMPACTADOR VIBRATÓRIO PÉ DE CARNEIRO PARA SOLOS, POTÊNCIA 80 HP, PESO OPERACIONAL SEM/COM LASTRO 7,4 / 8,8 T, LARGURA DE TRABALHO 1,68 M - DEPRECIAÇÃO, AF_02/2016 | | CHOR - CUSTOS HORÁRIOS DE MÁQUINAS E EQUIPAMENTOS | H | 1,0000000 | 24,07 | 24,07 |
| Insumo | 00014513 SINAPI | ROLO COMPACTADOR PE DE CARNEIRO VIBRATORIO, POTENCIA 80 HP, PESO OPERACIONAL SEM/COM LASTRO 7,4/8,8 T, LARGURA DE TRABALHO 1,68 M | | Equipamento | UN | 0,0000633 | 451.716,84 | 24,07 |
| | | | MO sem LS => | LS => | | 0,00 MO com LS => | | 0,00 |
| | | | Valor do BDI => | | | Valor com BDI => | | 29,06 |
| | | | | | | | | 3,34 |
| Composição | Código Banco | Descrição | | Tipo | Und | Quant. | Valor Unit | Total |
| | 73313 SINAPI | ROLO COMPACTADOR VIBRATÓRIO PÉ DE CARNEIRO PARA SOLOS, POTÊNCIA 80 HP, PESO OPERACIONAL SEM/COM LASTRO 7,4 / 8,8 T, LARGURA DE TRABALHO 1,68 M - JURUS, AF_02/2016 | | CHOR - CUSTOS HORÁRIOS DE MÁQUINAS E EQUIPAMENTOS | H | 1,0000000 | 3,34 | 3,34 |
| Insumo | 00014513 SINAPI | ROLO COMPACTADOR PE DE CARNEIRO VIBRATORIO, POTENCIA 80 HP, PESO OPERACIONAL SEM/COM LASTRO 7,4/8,8 T, LARGURA DE TRABALHO 1,68 M | | Equipamento | UN | 0,0000074 | 451.716,84 | 3,34 |
| | | | MO sem LS => | LS => | | 0,00 MO com LS => | | 0,00 |
| | | | Valor do BDI => | | | Valor com BDI => | | 4,03 |
| | | | | | | | | 30,12 |
| Composição | Código Banco | Descrição | | Tipo | Und | Quant. | Valor Unit | Total |
| | 5089 SINAPI | ROLO COMPACTADOR VIBRATÓRIO PÉ DE CARNEIRO PARA SOLOS, POTÊNCIA 80 HP, PESO OPERACIONAL SEM/COM LASTRO 7,4 / 8,8 T, LARGURA DE TRABALHO 1,68 M - MANUTENÇÃO, AF_02/2016 | | CHOR - CUSTOS HORÁRIOS DE MÁQUINAS E EQUIPAMENTOS | H | 1,0000000 | 30,12 | 30,12 |
| Insumo | 00014513 SINAPI | ROLO COMPACTADOR PE DE CARNEIRO VIBRATORIO, POTENCIA 80 HP, PESO OPERACIONAL SEM/COM LASTRO 7,4/8,8 T, LARGURA DE TRABALHO 1,68 M | | Equipamento | UN | 0,0000667 | 451.716,84 | 30,12 |
| | | | MO sem LS => | LS => | | 0,00 MO com LS => | | 0,00 |
| | | | Valor do BDI => | | | Valor com BDI => | | 36,37 |
| | | | | | | | | 40,11 |
| Composição | Código Banco | Descrição | | Tipo | Und | Quant. | Valor Unit | Total |
| | 73315 SINAPI | ROLO COMPACTADOR VIBRATÓRIO PÉ DE CARNEIRO PARA SOLOS, POTÊNCIA 80 HP, PESO OPERACIONAL SEM/COM LASTRO 7,4 / 8,8 T, LARGURA DE TRABALHO 1,68 M - MATERIAIS NA OPERAÇÃO, AF_02/2016 | | CHOR - CUSTOS HORÁRIOS DE MÁQUINAS E EQUIPAMENTOS | H | 1,0000000 | 40,11 | 40,11 |
| Insumo | 00004221 SINAPI | OLEO DIESEL COMBUSTIVEL COMUM | | Material | L | 9,5500000 | 4,20 | 40,11 |

Handwritten signatures and initials at the bottom right of the page.

MISSÃO PERMANENTE 1175
Fis.: 428
Rubrica:

| | | MO sem LS => | 0,00 | LS => | 0,00 | MO com LS => | 8,08 | |
|------------|-----------------|--------------------------------------------------------------------------------------------------------------|---------------------------------------------------|-------|------------------|--------------|-------|-------|
| | | Valor do BDI => | 8,32 | | Valor com BDI => | 12,16 | 48,43 | |
| | Código Banco | Descrição | Tipo | Und | Quant. | Valor Unit | Valor | Total |
| Composição | 88316 SINAPI | SERVENTE COM ENCARGOS COMPLEMENTARES | SEDI - SERVIÇOS DIVERSOS | H | 1,0000000 | 17,68 | | 17,68 |
| Composição | 95378 SINAPI | CURSO DE CAPACITAÇÃO PARA SERVENTE (ENCARGOS COMPLEMENTARES) - HORISTA | SEDI - SERVIÇOS DIVERSOS | H | 1,0000000 | 0,20 | | 0,20 |
| Composição | 00037370 SINAPI | ALIMENTAÇÃO - HORISTA (COLETADO CAIXA) | Outros | H | 1,0000000 | 2,86 | | 2,86 |
| Insumo | 00043491 SINAPI | EPI - FAMILIA SERVENTE - HORISTA (ENCARGOS COMPLEMENTARES - COLETADO CAIXA) | Equipamento | H | 1,0000000 | 0,86 | | 0,86 |
| Insumo | 00037372 SINAPI | EXAMES - HORISTA (COLETADO CAIXA) | Outros | H | 1,0000000 | 0,60 | | 0,60 |
| Insumo | 00043467 SINAPI | FERRAMENTAS - FAMILIA SERVENTE - HORISTA (ENCARGOS COMPLEMENTARES - COLETADO CAIXA) | Equipamento | H | 1,0000000 | 0,42 | | 0,42 |
| Insumo | 00006111 SINAPI | SERVENTE DE OBRAS | Mão de Obra | H | 1,0000000 | 11,81 | | 11,81 |
| Insumo | 00037373 SINAPI | SEGURO - HORISTA (COLETADO CAIXA) | Taxas | H | 1,0000000 | 0,04 | | 0,04 |
| Insumo | 00037371 SINAPI | TRANSPORTE - HORISTA (COLETADO CAIXA) | Serviços | H | 1,0000000 | 0,89 | | 0,89 |
| | | MO sem LS => | 6,79 | LS => | 5,22 | MO com LS => | 12,01 | |
| | | Valor do BDI => | 3,67 | | Valor com BDI => | 21,35 | | |
| | Código Banco | Descrição | Tipo | Und | Quant. | Valor Unit | Valor | Total |
| Composição | 89036 SINAPI | TRATOR DE PNEUS, POTÊNCIA 85 CV, TRACÇÃO 4X4, PESO COM LASTRO DE 4.875 KG - CHI DIURNO, AF 06/2014 | CHOR - CUSTOS HORÁRIOS DE MÁQUINAS E EQUIPAMENTOS | CHP | 1,0000000 | 42,95 | | 42,95 |
| Composição | 89033 SINAPI | TRATOR DE PNEUS, POTÊNCIA 85 CV, TRACÇÃO 4X4, PESO COM LASTRO DE 4.875 KG - DEPRECIACÃO, AF 06/2014 | CHOR - CUSTOS HORÁRIOS DE MÁQUINAS E EQUIPAMENTOS | H | 1,0000000 | 8,76 | | 8,76 |
| Composição | 89034 SINAPI | TRATOR DE PNEUS, POTÊNCIA 85 CV, TRACÇÃO 4X4, PESO COM LASTRO DE 4.875 KG - JURROS, AF 06/2014 | CHOR - CUSTOS HORÁRIOS DE MÁQUINAS E EQUIPAMENTOS | H | 1,0000000 | 1,21 | | 1,21 |
| Composição | 88324 SINAPI | TRATORISTA COM ENCARGOS COMPLEMENTARES | SEDI - SERVIÇOS DIVERSOS | H | 1,0000000 | 32,98 | | 32,98 |
| | | MO sem LS => | 15,85 | LS => | 12,16 | MO com LS => | 28,01 | |
| | | Valor do BDI => | 8,91 | | Valor com BDI => | 51,86 | | |
| | Código Banco | Descrição | Tipo | Und | Quant. | Valor Unit | Valor | Total |
| Composição | 89036 SINAPI | TRATOR DE PNEUS, POTÊNCIA 85 CV, TRACÇÃO 4X4, PESO COM LASTRO DE 4.875 KG - CHP DIURNO, AF 06/2014 | CHOR - CUSTOS HORÁRIOS DE MÁQUINAS E EQUIPAMENTOS | CHP | 1,0000000 | 99,83 | | 99,83 |
| Composição | 5714 SINAPI | TRATOR DE PNEUS, POTÊNCIA 85 CV, TRACÇÃO 4X4, PESO COM LASTRO DE 4.875 KG - MANUTENÇÃO, AF 06/2014 | CHOR - CUSTOS HORÁRIOS DE MÁQUINAS E EQUIPAMENTOS | H | 1,0000000 | 9,59 | | 9,59 |
| Composição | 5716 SINAPI | TRATOR DE PNEUS, POTÊNCIA 85 CV, TRACÇÃO 4X4, PESO COM LASTRO DE 4.875 KG - MATERIAS NA OPERAÇÃO, AF 06/2014 | CHOR - CUSTOS HORÁRIOS DE MÁQUINAS E EQUIPAMENTOS | H | 1,0000000 | 47,29 | | 47,29 |
| Composição | 89033 SINAPI | TRATOR DE PNEUS, POTÊNCIA 85 CV, TRACÇÃO 4X4, PESO COM LASTRO DE 4.875 KG - DEPRECIACÃO, AF 06/2014 | CHOR - CUSTOS HORÁRIOS DE MÁQUINAS E EQUIPAMENTOS | H | 1,0000000 | 8,76 | | 8,76 |
| Composição | 89034 SINAPI | TRATOR DE PNEUS, POTÊNCIA 85 CV, TRACÇÃO 4X4, PESO COM LASTRO DE 4.875 KG - JURROS, AF 06/2014 | CHOR - CUSTOS HORÁRIOS DE MÁQUINAS E EQUIPAMENTOS | H | 1,0000000 | 1,21 | | 1,21 |
| Composição | 88324 SINAPI | TRATORISTA COM ENCARGOS COMPLEMENTARES | SEDI - SERVIÇOS DIVERSOS | H | 1,0000000 | 32,98 | | 32,98 |
| | | MO sem LS => | 15,85 | LS => | 12,16 | MO com LS => | 28,01 | |
| | | Valor do BDI => | 20,72 | | Valor com BDI => | 120,55 | | |
| | Código Banco | Descrição | Tipo | Und | Quant. | Valor Unit | Valor | Total |
| Composição | 89033 SINAPI | TRATOR DE PNEUS, POTÊNCIA 85 CV, TRACÇÃO 4X4, PESO COM LASTRO DE 4.875 KG - DEPRECIACÃO, AF 06/2014 | CHOR - CUSTOS HORÁRIOS DE MÁQUINAS E EQUIPAMENTOS | H | 1,0000000 | 8,76 | | 8,76 |
| Insumo | 00007640 SINAPI | TRATOR DE PNEUS COM POTENCIA DE 85 CV, TRACAO 4 X 4, PESO COM LASTRO DE 4675 KG | Equipamento | UN | 0,0000533 | 164.531,73 | | 8,76 |
| | | MO sem LS => | 0,00 | LS => | 0,00 | MO com LS => | 0,00 | |
| | | Valor do BDI => | 1,81 | | Valor com BDI => | 10,57 | | |
| | Código Banco | Descrição | Tipo | Und | Quant. | Valor Unit | Valor | Total |
| Composição | 89034 SINAPI | TRATOR DE PNEUS, POTÊNCIA 85 CV, TRACÇÃO 4X4, PESO COM LASTRO DE 4.875 KG - JURROS, AF 06/2014 | CHOR - CUSTOS HORÁRIOS DE MÁQUINAS E EQUIPAMENTOS | H | 1,0000000 | 1,21 | | 1,21 |
| Insumo | 00007640 SINAPI | TRATOR DE PNEUS COM POTENCIA DE 85 CV, TRACAO 4 X 4, PESO COM LASTRO DE 4675 KG | Equipamento | UN | 0,0000074 | 164.531,73 | | 1,21 |
| | | MO sem LS => | 0,00 | LS => | 0,00 | MO com LS => | 0,00 | |
| | | Valor do BDI => | 0,25 | | Valor com BDI => | 1,46 | | |
| | Código Banco | Descrição | Tipo | Und | Quant. | Valor Unit | Valor | Total |
| Composição | 5714 SINAPI | TRATOR DE PNEUS, POTÊNCIA 85 CV, TRACÇÃO 4X4, PESO COM LASTRO DE 4.875 KG - MANUTENÇÃO, AF 06/2014 | CHOR - CUSTOS HORÁRIOS DE MÁQUINAS E EQUIPAMENTOS | H | 1,0000000 | 9,59 | | 9,59 |
| Insumo | 00007640 SINAPI | TRATOR DE PNEUS COM POTENCIA DE 85 CV, TRACAO 4 X 4, PESO COM LASTRO DE 4675 KG | Equipamento | UN | 0,0000583 | 164.531,73 | | 9,59 |
| | | MO sem LS => | 0,00 | LS => | 0,00 | MO com LS => | 0,00 | |
| | | Valor do BDI => | 1,99 | | Valor com BDI => | 11,58 | | |
| | Código Banco | Descrição | Tipo | Und | Quant. | Valor Unit | Valor | Total |
| Composição | 5716 SINAPI | TRATOR DE PNEUS, POTÊNCIA 85 CV, TRACÇÃO 4X4, PESO COM LASTRO DE 4.875 KG - MATERIAS NA OPERAÇÃO, AF 06/2014 | CHOR - CUSTOS HORÁRIOS DE MÁQUINAS E EQUIPAMENTOS | H | 1,0000000 | 47,29 | | 47,29 |
| Insumo | 00004221 SINAPI | OLEO DIESEL COMBUSTIVEL COMUM | Material | L | 11,2600000 | 4,20 | | 47,29 |
| | | MO sem LS => | 0,00 | LS => | 0,00 | MO com LS => | 0,00 | |
| | | Valor do BDI => | 9,81 | | Valor com BDI => | 57,10 | | |
| | Código Banco | Descrição | Tipo | Und | Quant. | Valor Unit | Valor | Total |
| Composição | 88324 SINAPI | TRATORISTA COM ENCARGOS COMPLEMENTARES | SEDI - SERVIÇOS DIVERSOS | H | 1,0000000 | 32,98 | | 32,98 |
| Composição | 95386 SINAPI | CURSO DE CAPACITAÇÃO PARA TRATORISTA (ENCARGOS COMPLEMENTARES) - HORISTA | SEDI - SERVIÇOS DIVERSOS | H | 1,0000000 | 0,28 | | 0,28 |
| Composição | 00037370 SINAPI | ALIMENTAÇÃO - HORISTA (COLETADO CAIXA) | Outros | H | 1,0000000 | 2,86 | | 2,86 |
| Insumo | 00043488 SINAPI | EPI - FAMILIA OPERADOR ESCAVADEIRA - HORISTA (ENCARGOS COMPLEMENTARES - COLETADO CAIXA) | Equipamento | H | 1,0000000 | 0,57 | | 0,57 |
| Insumo | 00037372 SINAPI | EXAMES - HORISTA (COLETADO CAIXA) | Outros | H | 1,0000000 | 0,60 | | 0,60 |
| Insumo | 00043484 SINAPI | FERRAMENTAS - FAMILIA OPERADOR ESCAVADEIRA - HORISTA (ENCARGOS COMPLEMENTARES - COLETADO CAIXA) | Equipamento | H | 1,0000000 | 0,01 | | 0,01 |
| Insumo | 00004237 SINAPI | OPERADOR DE TRATOR - EXCLUSIVE AGROPECUARIA | Mão de Obra | H | 1,0000000 | 27,75 | | 27,75 |
| Insumo | 00037373 SINAPI | SEGURO - HORISTA (COLETADO CAIXA) | Taxas | H | 1,0000000 | 0,04 | | 0,04 |
| Insumo | 00037371 SINAPI | TRANSPORTE - HORISTA (COLETADO CAIXA) | Serviços | H | 1,0000000 | 0,89 | | 0,89 |
| | | MO sem LS => | 15,85 | LS => | 12,16 | MO com LS => | 28,01 | |
| | | Valor do BDI => | 6,84 | | Valor com BDI => | 39,82 | | |
| | Código Banco | Descrição | Tipo | Und | Quant. | Valor Unit | Valor | Total |
| Composição | 5073 ORSE | Transporte local com caminhão basculante de 10m³, em rodovia pavimentada (conservação) densidade=1,50m³ | Transportes | km | 1,0000000 | 0,21 | | 0,21 |
| Composição | 10649 ORSE | Encargos Complementares - Servente | Provisões | h | 0,0020000 | 2,80 | | 0,00 |
| Insumo | 2450 ORSE | Caminhão base. 15,0U/10,0m3 (m. benz. lt 1418 -170,0kw ou equivalente) | Equipamento | h | 0,0039526 | 48,68 | | 0,19 |

Handwritten signatures and initials at the bottom right of the page.

PORTO CONSTRUTORA E TERRAPLANAGEM EIRELI
CNPJ: 36.364.039/0001-35

COMISSÃO PERMANENTE DE LICITAÇÃO
Pis.: 429
Rubrica: 76
DEPENSE


| Insumo | 00006111 SINAPI | SERVENTE DE OBRAS | Mão de Obra | H | 0,0019763 | 11,81 | 0,02 | |
|--------|-----------------|-------------------|-----------------|------|-----------|------------------|---------------|--------------|
| | | | MO sem LS => | 0,01 | LS => | 0,01 MO de PLAS | 0,02 | |
| | | | Valor do BDI => | 0,04 | | Valor com BDI => | 0,25 | |
| | | | | | | | Total sem BDI | 1.925.988,42 |
| | | | | | | | Total do BDI | 398.423,16 |
| | | | | | | | Total Geral | 2.324.411,58 |

Tipo de Licitação MENOR PREÇO GLOBAL
Abertura da Licitação 12/07/2022 09:00
Número do Processo Licitatório D11/2022

Barbara Almeida Porto de Moraes
Porto Construtora e
Terraplanagem EIRELI
CNPJ 36.364.039/0001-35

al

Renato Cezar
Engenheiro Civil
CREA: 42.607



TERMO DE ENCERRAMENTO

À,
COMISSÃO PERMANENTE DE LICITAÇÃO A Comissão Permanente de Licitação - CPL do
Departamento Estadual de Infraestrutura Rodoviária de Sergipe - DER/SE

Eu, Bárbara Almeida Porto de Matos, portador do CPF: 029.110.775-39,
Empresário Titular da empresa **PORTO CONSTRUTORA E TERRAPLANAGEM EIRELI**,
inscrita no CNPJ 36.364.039/0001-35, localizada na Rua Sebastião Borges, número
36, Centro, Sitio do Quinto/ BA CEP 48.565.000. Ao decimo segundo dia do mês de
julho de dois mil e vinte e dois, à fl. 77, faço o encerramento do presente livro,
que se destinou a PROPOSTA DE PREÇO do Proc. Licitatório de Tomada de Preço n°
011/2022, que tem por objeto: Execução de serviços de pavimentação em
paralelepípedo nos Povoados Paracatu de Baixo, Lagoa Seca e Assentamento Moita
Bonita, com extensão aproximada de 3,37km no município de Simões Dias/Se.

Sítio do Quinto/Ba ,10 de julho de 2022.

Bárbara Almeida Porto de Matos

PORTO CONSTRUTORA E TERRAPLANAGEM EIRELI

CNPJ: 36.364.039/0001-35


Bárbara Almeida Porto de Matos

CPF Nº 029.110.775-39

Sócio Administrador

Porto Construtora e
Terraplanagem EIRELI
CNPJ 36 364 039/0001-35

PORTO CONSTRUTORA E TERRAPLANAGEM EIRELI - CNPJ Nº: 36.364.039/0001-35 Rua
Sebastião Borges, 36, CEP:48.565-000, Sitio do Quinto /Ba



Aracaju/SE, 12 de julho de 2022.

De: Diretoria Técnica - DITEC

Para: Comissão Permanente de Licitação – CPL

PARECER TÉCNICO

Após a análise das Propostas de Preço das Licitantes participantes da Tomada de Preço nº 11/2022 do Departamento Estadual de Infraestrutura Rodoviária de Sergipe – DER/SE, cujo objeto Execução de serviços de pavimentação em paralelepípedo nos Povoados Paracatu de Baixo, Lagoa Seca e Assentamento Moita Bonita, com extensão aproximada de 3,37Km, no município de Simão Dias, neste Estado”, apresentamos a seguinte apreciação técnica:

1.0 - Dos descontos das Propostas de Preço:

Na tabela abaixo estão apresentados os valores das Propostas de Preço das licitantes e seus respectivos descontos em relação ao Orçamento Referencial do DER/SE que integra o Edital.

| ITEM | DESCONTOS | PROPOSTAS |
|------------------------------------------------------------------------------------------------------|-----------|-------------------------|
| PROPOSTA DO DER/SE | - | R\$ 2.867.828,11 |
| PROPOSTA DO DER/SE COM 70% | - | R\$ 2.007.479,68 |
| MÉDIA ARITMÉTICA DAS PROPOSTAS ACIMA DE 50% | - | R\$ 2.473.245,79 |
| MÉDIA ARITMÉTICA COM 70% (PREÇO INEXEQUÍVEL) | - | R\$ 1.731.272,06 |
| CONSTRUTORA J CARLA LTDA | 22,33% | R\$ 2.227.497,69 |
| PORTO CONSTRUTORA E TERRAPLENAGEM EIRELI | 18,95% | R\$ 2.324.411,58 |
| MKR CONSTRUÇÕES LTDA | 0,00% | R\$ 2.867.828,11 |
| Conclusão: Os valores globais das Propostas são exequíveis, pois são superiores ao preço inexequível | | |

2.0 Da Análise Técnica:


Não houve divergências com edital.





GOVERNO DE SERGIPE

SECRETARIA DE ESTADO DO DESENVOLVIMENTO URBANO E SUSTENTABILIDADE - SEDURBS
DEPARTAMENTO ESTADUAL DE INFRAESTRUTURA RODOVIÁRIA DE SERGIPE - DER/SE



3.0 – Conclusão:

Diante do relatório exposto acima, entendemos que as licitantes se encontram **CLASSIFICADAS**, pois, atendeu a todas as exigências do Edital.

É o Parecer,
S.M.J.

Tito Felipe Lopes Teles Roriz
(Engenheiro civil - CREA n.º 270991613-4)



GOVERNO DO ESTADO DE SERGIPE
SECRETARIA DE ESTADO DO DESENVOLVIMENTO URBANO E
SUSTENTABILIDADE – SEDURBS
DEPARTAMENTO ESTADUAL DE INFRAESTRUTURA RODOVIÁRIA DE
SERGIPE – DER/SE
COMISSÃO PERMANENTE DE LICITAÇÃO – CPL

COMISSÃO PERMANENTE DE LICITAÇÃO
Fls.: 433
Rubrica: [assinatura]

Ata de reunião para Recebimento e Abertura dos Envelopes de Proposta de Preços e Habilitação da **TOMADA DE PREÇOS N° 11/2022**, que tem como objeto: **“Execução de serviços de pavimentação em paralelepípedo nos Povoados Paracatu de Baixo, Lagoa Seca e Assentamento Moita Bonita, com extensão aproximada de 3,37Km, no município de Simão Dias, neste Estado,”** nos termos do Edital e seus ANEXOS.

Aos onze dias do mês de julho do ano de dois mil e vinte e dois, às nove horas, com tolerância de 15 minutos, reuniu-se a Comissão Permanente de Licitação do DER/SE, sob a presidência do Bel. Frederico Galindo de Góes, constituída pela Portaria n° 085/2021 e alterada pela Portaria n°019/2022, do Diretor Presidente do DER/SE, nos termos da Lei Federal n° 8.666/1993 e suas posteriores alterações, bem como da Lei Estadual n° 5.848/2006, a fim de receber e abrir os documentos contidos nos Envelopes: N° 01-CREDENCIAL, N° 02-PROPOSTA DE PREÇOS, N° 03-CD-PROPOSTA DE PREÇOS, N° 04-HABILITAÇÃO e N° 05-CD-HABILITAÇÃO, da **Tomada de Preços n° 11/2022**, conforme objeto acima descrito. Inicialmente, a Comissão destaca que foi realizada ampla divulgação através da Assessoria de Comunicação nos 4 (quatro) murais do DER/SE, bem como pelas entidades representativas de categoria, quais sejam, CREA-SE, SINDUSCON-SE e de outras regionais, CLUBE DE ENGENHARIA-SE, ASEOPP-SE, SENGE-SE, ABDER, e nos sites de divulgação, BIGMASTER, e do DER/SE, e promovida, ainda, as publicações no Diário Oficial do Estado e no Jornal do Dia (local) do dia 21/06/202. A Comissão declarou aberta a sessão, fazendo constar que 10 (dez) Empresas demonstraram interesse em adquirir o Edital. A empresa **MKR CONSTRUÇÕES LTDA.**, não teve representante no ato, tendo sido entregue em tempo hábil para abertura desta solenidade pública os envelopes n°s 01, 02, 03, 04 e 05, devidamente lacrados, na Sala de Licitações. Compareceram a reunião, conforme credenciais apresentadas no Envelope n° 01, as Empresas: **CONSTRUTORA J. CARLA LTDA – EPP**, representada pela Sr^a Tenille Gomes Freitas Neiva, e a **PORTO CONSTRUTORA E TERRAPLENAGEM EIRELI EPP**, representada pelo Sr. João Pimentel Nilo. Fazendo constar que as empresas relacionadas acima que estão enquadradas como Microempresa (ME) ou Empresa de Pequeno Porte (EPP), apresentaram Certidão expedida pela Junta Comercial da sede da empresa licitante ou pelo respectivo Cartório de Registro Civil de Pessoas Jurídicas, conforme o tipo de empresa licitante, nos termos do disposto pelo artigo 3° da Instrução Normativa n° 36, de 03 de março de 2017, do Departamento de Registro Empresarial e Integração – DREI, de acordo com o item 6.1.1.1., alínea d.1 do Edital. Ato contínuo, a Comissão solicitou aos representantes das Licitantes os Envelopes n°s 02, 03 e 04. Recebidos os Envelopes n°s 02, 03 e 04, os quais, ainda lacrados, foram rubricados pelos representantes das Licitantes e pela Comissão. Em seguida, procedeu-se a abertura dos Envelopes n° 02 e 03, contendo as Propostas de Preços, apresentadas nos seguintes termos: **CONSTRUTORA J. CARLA LTDA – EPP**, apresentou proposta no valor de **R\$ 2.227.497,69 (dois milhões duzentos e vinte e sete mil quatrocentos e noventa e sete reais e sessenta e nove centavos)**, a **MKR CONSTRUÇÕES LTDA.**, apresentou proposta no valor de **R\$ 2.867.828,11 (dois milhões oitocentos e sessenta e sete mil oitocentos e vinte e oito reais e onze centavos)**, e a **PORTO CONSTRUTORA E TERRAPLENAGEM EIRELI EPP**, apresentou proposta no valor de **R\$ 2.324.411,58 (dois**



GOVERNO DO ESTADO DE SERGIPE
SECRETARIA DE ESTADO DO DESENVOLVIMENTO URBANO E
SUSTENTABILIDADE – SEDURBS
DEPARTAMENTO ESTADUAL DE INFRAESTRUTURA RODOVIÁRIA
SERGIPE – DER/SE
COMISSÃO PERMANENTE DE LICITAÇÃO – CPL

COMISSÃO PERMANENTE DE LICITAÇÃO
DER/SE
434

47 milhões trezentos e vinte e quatro mil quatrocentos e onze reais e cinquenta e oito
48 centavos). Todas as Licitantes apresentaram prazo de validade das propostas de 60 (sessenta)
49 dias e prazo estimado para execução dos serviços de 180 (cento e oitenta) dias, contados a
50 partir da data de emissão, pelo DER/SE, da respectiva Ordem de Serviço. Após a leitura das
51 Propostas de Preços, estas foram verificadas e rubricadas pelos representantes das Licitantes e
52 pela Comissão. Em seguida, os representantes das Licitantes foram arguidos quanto ao
53 interesse em registrar manifestações. Nada foi dito ou requerido. Diante da complexidade do
54 objeto, o Presidente decidiu suspender os trabalhos temporariamente, para uma análise mais
55 apurada das Propostas de Preços pelos setores técnicos competentes do DER/SE para
56 conferência e emissão de parecer, informando aos representantes que o julgamento da fase de
57 Classificação será proferido e dado conhecimento a todos, nesta mesma sessão. Retomando os
58 trabalhos, os documentos das Propostas de Preços foram apreciados pelo setor técnico
59 competente do DER/SE para conferência e emissão de parecer. Por sua vez, a Diretoria de
60 Técnica - DT do DER/SE proferiu Parecer acerca das Propostas de Preços das Licitantes nos
61 seguintes termos: “1.0 - *Dos descontos da Proposta de Preço: Na tabela abaixo estão*
62 *apresentados os valores das Propostas de Preço das licitantes e seus respectivos descontos*
63 *em relação ao Orçamento Referencial do DER/SE que integra o Edital.*
64

| ITEM | DESCONTOS | PROPOSTAS |
|-------------------------------------------------------------------------------------------------------|-----------|-------------------------|
| PROPOSTA DO DER/SE | - | R\$ 2.867.828,11 |
| PROPOSTA DO DER/SE COM 70% | - | R\$ 2.007.479,68 |
| MÉDIA ARITMÉTICA DAS PROPOSTAS ACIMA DE 50% | - | R\$ 2.473.245,79 |
| MÉDIA ARITMÉTICA COM 70% (PREÇO INEXEQUÍVEL) | - | R\$ 1.731.272,06 |
| CONSTRUTORA J CARLA LTDA | 22,33% | R\$ 2.227.497,69 |
| PORTO CONSTRUTORA E TERRAPLENAGEM EIRELI | 18,95% | R\$ 2.324.411,58 |
| MKR CONSTRUÇÕES LTDA | 0,00% | R\$ 2.867.828,11 |
| Conclusão: Os valores globais das Propostas são exequíveis, pois são superiores ao preço inexecutable | | |

65
66 **2.0 - Da Análise Técnica: Não houve divergências com edital. 3.0 – Conclusão: Diante do**
67 **relatório exposto acima, entendemos que as licitantes se encontram CLASSIFICADAS, pois,**
68 **atenderam a todas as exigências do Edital. É o Parecer, S.M.J”.** Destarte, a Comissão, com
69 base no citado Parecer do setor técnico competente do DER/SE, julga CLASSIFICADAS as
70 Licitantes: **CONSTRUTORA J. CARLA LTDA – EPP, MKR CONSTRUÇÕES LTDA e**
71 **PORTO CONSTRUTORA E TERRAPLENAGEM EIRELI EPP.,** por atenderem às
72 exigências do Edital e da Lei Federal nº 8.666/1993. Após ciência do julgamento, o
73 Presidente consultou às Licitantes presentes se tinham interesse em registrar manifestações.
74 Nada foi dito ou requerido. Por fim, o Presidente determinou que a Licitante ausente fosse
75 intimada da presente decisão, na forma da Lei nº 8.666/1993, assegurando-lhes a todas as
76 licitantes o direito à interposição de recurso. Por fim, a Comissão informa que os Envelopes
77 de nºs 04 e 05 contendo os documentos de Habilitação, ficarão retidos com a Comissão,

Handwritten signatures and initials on the right margin.



GOVERNO DO ESTADO DE SERGIPE
SECRETARIA DE ESTADO DO DESENVOLVIMENTO URBANO E
SUSTENTABILIDADE - SEDURBS
DEPARTAMENTO ESTADUAL DE INFRAESTRUTURA RODOVIÁRIA DE
SERGIPE - DER/SE
COMISSÃO PERMANENTE DE LICITAÇÃO - CPL

COMISSÃO PERMANENTE DE LICITAÇÃO
Pis.: 435
Rubrica: [assinatura]
DER/SE

78 devidamente lacrados e rubricados pelos representantes da Licitantes presentes e pela
79 Comissão. Nada mais havendo a ser tratado, lavra-se a presente Ata, que, após lida e achada
80 conforme, vai assinada pelos presentes, entregando-se cópia da mesma ao representante e
81 iniciados os procedimentos de finalização do processo.

82 Aracaju, 12 de julho de 2022.

83 [assinatura]

84 **Frederico Galindo de Góes**
85 Presidente da Comissão de Licitação

86
87 **Membros:**

88 [assinatura]
89 **Dayse Bomfim Santos**

[assinatura]
Izabelly Noaly Santana Silva

90 [assinatura]
91 **Luziete Tavares Carvalho**

[assinatura]
Vaneide Souza Coelho Menez

92
93 **LICITANTES:**

94 [assinatura]
95 **CONSTRUTORA J. CARLA LTDA - EPP.**

96
97 **MKR CONSTRUÇÕES LTDA. (Ausente)**

98 [assinatura]
99 **PORTO CONSTRUTORA E TERRAPLENAGEM EIRELI EPP.**

GOVERNO DE SERGIPE
SECRETARIA DE ESTADO DO DESENVOLVIMENTO URBANO E
SUSTENTABILIDADE – SEINFRA
DEPARTAMENTO ESTADUAL DE INFRAESTRUTURA RODOVIÁRIA DE
SERGIPE – DER/SE



**RESULTADO DO JULGAMENTO DAS PROPOSTAS DE PREÇOS DA
TOMADA DE PREÇOS Nº 11/2022**

Objeto: Execução de serviços de pavimentação em paralelepípedo nos Povoados Paracatu de Baixo, Lagoa Seca e Assentamento Moita Bonita, com extensão aproximada de 3,37Km, no município de Simão Dias, neste Estado;

Empresas Classificadas: CONSTRUTORA J. CARLA LTDA – EPP, MKR CONSTRUÇÕES LTDA., e PORTO CONSTRUTORA E TERRAPLENAGEM EIRELI EPP;

Prazo de Recurso: 5 (cinco) dias úteis a partir da data desta publicação, para que, havendo interesse, façam uso do prazo recursal, conforme determinam o § 1º e a alínea "b" do inciso I do artigo 109 da Lei nº 8.666/1993.


Aracaju/SE, 12 de julho de 2022.


Frederico Galindo de Góes

Presidente da Comissão Permanente de Licitação



GOVERNO DE SERGIPE
DEPARTAMENTO ESTADUAL DE INFRAESTRUTURA
RODOVIÁRIA DE SERGIPE



Página: 1 de 1

Ofício nº 570/2022-DER/SE

Aracaju, 12 de julho de 2022.

Ao Senhor
Givaldo Ricardo Freitas
Superintendência Especial de Comunicação Social

Assunto: Publicações

Senhor Superintendente,

Solicitamos providenciar as publicações em jornal de grande circulação local, até o dia 13.07.2022, dos seguintes Avisos abaixo relacionados:

- Aviso de Resultado Final – Tomada de Preços nº 10/2022;
- Aviso de Resultado de Julgamento das Propostas de Preços – TP 11/2022.

Atenciosamente,

FREDERICO GALINDO DE GÓES
Presidente de Comissão



ADMINISTRAÇÃO INDIRETA

Adema



Portaria nº 17/2022

Designar servidora para a função de Fiscal Ambiental da Administração Estadual do Meio Ambiente - ADEMA no Estado de Sergipe

O Diretor Presidente da Administração Estadual do Meio Ambiente - ADEMA, no uso de suas atribuições legais no Artigo 10 incisos I e II e § 1º, da Lei nº 5.067, de 07 de novembro de 2003, alterada pela Lei nº 6.650, de 30 de junho de 2009,

CONSIDERANDO as atribuições da ADEMA no artigo 4º, inciso I, VIII, IX e XIII da Lei nº 5.057, de 07 de novembro de 2003,

CONSIDERANDO a competência dos servidores da ADEMA, conforme artigo 70 do § 1º, da Lei nº 9.605 de 12 de fevereiro de 1998.

RESOLVE:

Art. 1º - Designar a servidora Claudineide Soares Neves, Zootecnista, inscrita no CPF nº XXX.278.XXX-40, para exercer a função de Fiscal Ambiental da Administração Estadual do Meio Ambiente - ADEMA no Estado de Sergipe.

Art. 2º - A Servidora designada, em razão do poder de polícia administrativo, exercerá todas as atividades inerentes à função de fiscal ambiental, tais como: inspeção e fiscalização ambiental, lavratura de auto de infração ambiental; instauração de processos administrativos ambientais; suspensão parcial ou total das atividades; interdição/embargo, como também fazer cumprir as penalidades aplicadas pelas autoridades ambientais competentes nos processos administrativos ambientais e outras atividades estabelecidas para esse fim.

Art. 3º - Esta Portaria entrará em vigor na data de sua publicação, surtindo seus efeitos a partir de 12 de julho de 2022, revogando-se as disposições em contrário.

De-se ciência, cumpra-se e publique-se Aracaju, SE, 11 de Julho de 2022.

Gilvan Dias dos Santos Diretor-Presidente

Codise



GOVERNO DO ESTADO DE SERGIPE COMPANHIA DE DESENVOLVIMENTO ECONÔMICO DO ESTADO DE SERGIPE - CODISE AVISO DE PUBLICAÇÃO DE LICITAÇÃO LICITAÇÃO PÚBLICA Nº 001/2022 - CODISE

OBJETO Contratação de Empresa de Engenharia, por empreitada global, a fim de executar os serviços necessários para a reforma e ampliação de área correspondente ao anexo onde hoje fica localizada a Biblioteca, Arquivo, sala dos motoristas, oficina pato e estacionamento coberto, localizados na sede da CODISE, conforme especificações técnicas contidas neste Edital, Projeto Básico e demais anexos.

A COMPANHIA DE DESENVOLVIMENTO ECONÔMICO DO ESTADO DE SERGIPE - CODISE, por meio da Comissão Permanente de Licitação regulamentada através do Ato Normativo nº 30/2021 e Portaria nº 06/2022, com sede na Av. Empresário José Carlos Silva, nº 4444 - Distrito Industrial de Aracaju - CEP: 49030-640 - Aracaju/SE, neste Edital doravante denominada CODISE, torna público, para conhecimento dos interessados que fará realizar às 9 horas do dia 03 de agosto de 2022, no auditório da CODISE, LICITAÇÃO PÚBLICA Nº 001/2022, com critério de julgamento de Menor Preço Global, no modo de disputa fechada.

DATA, HORA E LOCAL DA DISPONIBILIZAÇÃO DO EDITAL E SEUS ANEXOS: O Edital e seus elementos constitutivos estarão disponíveis para consulta e retirada na sede da CODISE, localizada na Av. Empresário José Carlos Silva, nº 4444, D.I.A., Aracaju/SE, telefone (79) 3218-1075 e poderão ser adquiridos gratuitamente mediante apresentação pela licitante de um pen-drive para gravação dos arquivos, no horário de 08h00 (oto horas) às 13h00 (treze horas) de segunda a sexta-feira. Também poderá ser feito download do Edital e seus anexos no site da CODISE, sem qualquer custo, www.codise.se.com.br, na aba Licitações e Contratos - Consultas a Licitações e Contratos, a partir da data de publicação deste edital.

FONTE DE RECURSOS: 0293. REGÊNCIA LEGAL: Normas gerais estabelecidas pela Lei nº 13.303, de 30 de junho de 2016 e Regulamento Interno de Licitações e Contratos da CODISE aprovado a pelo Conselho de Administração da CODISE em 27/01/2019 e publicado em 13.08.2018, com vigência 13.08.2018

Aracaju, 12 de julho de 2022.

Andrea Freira Resende Presidente da Comissão de Licitação Permanente - CODISE

Der/Se

GOVERNO DO ESTADO DE SERGIPE SECRETARIA DE ESTADO DO DESENVOLVIMENTO URBANO E SUSTENTABILIDADE - SEDURBS DEPARTAMENTO ESTADUAL DE INFRAESTRUTURA RODOVIÁRIA DE SERGIPE - DER/SE

RESULTADO FINAL DE JULGAMENTO TOMADA DE PREÇOS Nº 10/2022

OBJETO: Recuperação da passagem molhada sobre o Rio Sergipe, no município de São Miguel do Aleixo, neste Estado; VENCEDORA: BV CONSTRUÇÕES SERVIÇOS E INCORPORAÇÕES LTDA-EPP. VALOR: R\$ 70.591,86 (setenta mil quinhentos e noventa e um reais e oitenta e seis centavos); PRAZO DE EXECUÇÃO: 60 (sessenta) dias; HOMOLOGADO EM: 12/07/2022.

Aracaju/SE, 12 de julho de 2022.

Frederico Galindo de Góes Presidente da Comissão Permanente de Licitação.

GOVERNO DO SERGIPE SECRETARIA DE ESTADO DO DESENVOLVIMENTO URBANO E SUSTENTABILIDADE - SEINFRA DEPARTAMENTO ESTADUAL DE INFRAESTRUTURA RODOVIÁRIA DE SERGIPE - DER/SE

RESULTADO DO JULGAMENTO DAS PROPOSTAS DE PREÇOS DA TOMADA DE PREÇOS Nº 11/2022

Objeto: Execução de serviços de pavimentação em paralelepípedo nos Povoados Paracatu de Baixo, Lagoa Seca e Assentamento Moita Bonita, com extensão aproximada de 3,37Km, no município de Simão Dias, neste Estado;

Empresas Classificadas: CONSTRUTORA J. CARLA LTDA - EPP, MKR CONSTRUÇÕES LTDA, e PORTO CONSTRUTORA E TERRAPLENAGEM EIRELI EPP;

Prazo de Recursos: 5 (cinco) dias úteis a partir da data desta publicação, que, havendo interesse, façam uso do prazo recursal, conforme determinam o § 1º e a alínea "b" do inciso I do artigo 109 da Lei nº 8.666/1993.

Aracaju/SE, 12 de julho de 2022.

Frederico Galindo de Góes Presidente da Comissão Permanente de Licitação

GOVERNO DO ESTADO DE SERGIPE DEPARTAMENTO ESTADUAL DE INFRAESTRUTURA RODOVIÁRIA DE SERGIPE - DER/SE

EXTRATO DO PRIMEIRO TERMO ADITIVO AO CONTRATO PJ-012/2022

CONTRATANTE: Departamento Estadual de Infraestrutura Rodoviária de Sergipe - DER/SE

CONTRATADO: JSR Construções, Projetos e Consultoria Ltda EPP

OBJETO: Ficam prorrogados, por mais 60 (sessenta) dias, os prazos de execução e de vigência do Contrato PJ-012/2022, cujo objeto consiste na "Manutenção e conservação de passarela de pedestres anexa à Ponte sobre o Rio Poim na Avenida Marechal Rondon (Rodovia SE-066), próximo à UFS, Aracaju / São Cristóvão, neste Estado", passando os mesmos, respectivamente, de 60 (sessenta) dias para 120 (cento e vinte) dias e de 180 (cento e oitenta) dias para 240 (duzentos e quarenta) dias.

BASE LEGAL: Artigo 57, § 1º, incisos I e IV, da Lei nº 8.666/1993.

PROCESSO: 864/2022-ADIT.CONTRATUAL-DER/SE

Aracaju/SE, 1 de julho de 2022.

ANDERSON DAS NEVES NASCIMENTO Diretor Presidente

Deso

AVISO DE LICITAÇÃO PREGÃO ELETRÔNICO Nº 058/2022

Objeto: Aquisição Antibespuante Aplicação Eficiente Esgoto. Início do acolhimento das propostas: 8horas do dia 14/07/2022. Encerramento do recebimento e abertura das propostas: dia 26/07/2022 às 8:15 horas. Início da sessão de disputa de preços: dia 26/07/2022 às 8:30horas. Referência de tempo: horário de Brasília/DF. Local: www.licitacoes-e.com.br. Base legal: Lei nº13.303, e o RILC - Regulamento Interno de Licitações

e Contratos da DESO, supletivamente, à Lei nº 10.520, Decreto nº 10.024, Lei Complementar nº 123 e alteração da Lei Complementar nº 147. Licitação com Ampla Concorrência. Fonte de Recursos: Receita Própria da DESO. Paracer Jurídico: Nº 268/2022. Consultas e Edital: www.licitacoes-e.com.br, www.deso-se.com.br. Wilma Ferra Calasans - Pregoeira

AVISO DE REVOGAÇÃO

A Companhia de Saneamento de Sergipe - DESO, torna público a REVOGAÇÃO do PREGÃO ELETRÔNICO nº 042/2022 com objeto: Contratação de empresa especializada para prestação de serviços de monitoramento e rastreamento via satélite (GPS) e comunicação para ser utilizado, nos dos veículos da frota própria e locada, capital e no interior, da Companhia de Saneamento de Sergipe Deso, fundada na justificativa expressa da área 2.0.05.0003A/ADIDG/DESO decorrente de fato superveniente e de razões de interesse público, integra nos sites www.deso-se.com.br, www.licitacoes-e.com.br. Diane Santos Pinheiro.

EXTRATO DA ATA DE JULGAMENTO

A Companhia de Saneamento de Sergipe - DESO, torna público o Resultado do Julgamento do Pregão Eletrônico nº 54/2022, que tem como objeto: AQUISIÇÃO DE TUBOS E CONEXÕES, Lote ÚNICO: HIDROPLAST INDUSTRIA E COMÉRCIO LTDA, CNPJ: 69.939.239/0001-28, valor total de R\$ 94.896,00, Recursos: TC24.366-88/2014 - FR 20. Wilma Ferra Calasans - Pregoeira.

Detran

EXTRATOS DE PORTARIAS

A DIRETORA-PRESIDENTE DO DEPARTAMENTO ESTADUAL DE TRÂNSITO DE SERGIPE - DETRAN/SE, no uso das atribuições que lhe são conferidas nos termos da Lei nº 5.785, de 22 de dezembro de 2005, resolveu baixar o seguinte ato e,

Considerando a autorização do Conselho de Reestruturação e Ajuste Fiscal - CRAF/SE, manifestada na 3ª reunião (ordinária) realizada no dia 16 de março de 2022 para a constituição de 07 (sete) comissões de examinadoras, com validade a partir de abril de 2022, conforme Ofício nº 723/2022-SEFAZ, datado de 27 de abril de 2022, RESOLVE:

PORTARIA Nº 4827/2022, DE 01.07.2022 - Art. 1º - Constitui a Comissão de Trabalho para realização de Exames Direção Veicular aos Candidatos a obtenção da Carteira Nacional de Habilitação - CNH, na Categoria "A" (3ª Comissão), deste Departamento Estadual de Trânsito de Sergipe - DETRAN/SE, composta pelos Servidores abaixo mencionados: DOUGLAS ARAGÃO SANTANA, RG. Nº 2.XXX.XXX-9/SSP-SE - CPF Nº 043.XXX.365-XX, SIDCLAY SOUZA SÃO PEDRO RG. Nº 1.2XX.XXX/SSP-SE - CPF Nº XXX.766.015-XX, JOÃO MATIAS DA SILVA JUNIOR, RG. Nº XXXX437-7/SSP-BA - CPF Nº 49.XXX.645-XX, EDUARDO ALVES SANTOS, RG. Nº 1.XXX.6XX/SSP-SE - CPF Nº 007.XXX.975-XX, Art. 2º - O prazo para a execução dos trabalhos da Comissão a que se refere o Art. 1º desta Portaria terá validade com vigência a partir de 01.04.2022 até 31.12.2022, Art. 3º - De acordo com o disposto no Decreto nº 90/2022, de 24 de maio de 2022, do Poder Executivo Estadual (Publicado no Diário Oficial do Estado, de 25.05.202 - EDIÇÃO Nº 28.917) e devidamente autorizados, os Servidores designados por esta Portaria receberão Adicional de Participação, a ser pago mensalmente, observadas as normas legais e regulamentares pertinentes, especialmente os Arts. 185 e 187, § 1º, da Lei nº 2.148, de 21 de dezembro de 1977, Art. 4º - Esta Portaria entra em vigor na data de sua publicação no Diário Oficial do Estado, produzindo seus efeitos legais a partir de 01 de abril de 2022.

PORTARIA Nº 483/2022, DE 01.07.2022 - Art. 1º - Constitui a Comissão de Trabalho para realização de Exames Direção Veicular aos Candidatos a obtenção da Carteira Nacional de Habilitação - CNH, na Categoria "B" (3ª Comissão), deste Departamento Estadual de Trânsito de Sergipe - DETRAN/SE, composta pelos Servidores abaixo mencionados: KATHERINE LIMA COSTA, RG. Nº XXX.10X/SSP-SE - CPF XXX.294.XXX-00, JOELTON SILVA SANTOS, RG. Nº 1.XXX.3XX/SSP-SE - CPF 532.XXX.XXX-91, NELISE FERNANDA SILVA SANTANA, RG. XXX.174-X/SSP-SE - CPF XXX.810.XXX-03, SIMONE FRANCISCA DOS SANTOS, RG. Nº 1.XXX.8XX-/SSP-SE - CPF XXX.940.XXX-49, Art. 2º - O prazo para a execução dos trabalhos da Comissão a que se refere o Art. 1º desta Portaria terá validade com vigência a partir de 01.04.2022 até 31.12.2022, Art. 3º - De acordo com o disposto no Decreto nº 90/2022, de 24 de maio de 2022, do Poder Executivo Estadual (Publicado no Diário Oficial do Estado, de 25.05.202 - EDIÇÃO Nº 28.917 e devidamente autorizados, os Servidores designados por esta Portaria receberão Adicional de Participação, a ser pago mensalmente, observadas as normas legais e regulamentares pertinentes, especialmente os Arts. 185 e 187, § 1º, da Lei nº 2.148, de 21 de dezembro de 1977, Art. 4º - Esta Portaria entra em vigor na data de sua publicação no Diário Oficial do Estado, produzindo seus efeitos legais a partir de 01 de abril de 2022.

Saúde pública

Hospital Santa Isabel suspende cirurgias pediátricas e eletivas

MOTIVO, DE ACORDO COM A UNIDADE, É A ESCASSEZ DE ALGUMAS ESPECIALIDADES MÉDICAS, COMO ANESTESISTAS E OBSTETRAS

O Hospital e Maternidade Santa Isabel, localizado em Aracaju, confirmou, nessa terça-feira (12), que o atendimento ambulatorial, pediátrico e as cirurgias eletivas (aqueles programadas que não são consideradas de urgência) dos prêmios do Sistema Único de Saúde (SUS) estão suspensos. O motivo, segundo a direção da unidade hospitalar, é a escassez de recursos humanos de algumas especialidades médicas, como anestesiologistas e ginecologistas. Com isso, na dificuldade de fechar a escala médica diária.

Conforme nota divulgada pela unidade de saúde, "a opção de canalizar forças para nossa porta de emergência foi amplamente discutida internamente e levada para os órgãos com-

petentes apoiadores, como o Conselho Regional de Medicina, que tem a mesma visão sobre manter completa a escala da porta de urgência e do censo obstétrico. Sendo assim, a decisão da suspensão dos ambulatorios e cirurgias eletivas seria o que menos teria impacto para a população", explicou. "Foi encaminhado um ofício à Prefeitura de Aracaju, relatando a situação, mas ainda não tivemos um posicionamento. Aguardamos alguma posição para essa questão seja resolvida, pensando sempre no melhor aos nossos pacientes e usuários", completou.

• **O que diz a SMS**
A Secretária Municipal de Saúde de Aracaju disse lamentar a decisão do Hospital Santa Isabel de suspender, unilateralmente, cirurgias pediátricas e outros procedimentos, como



Localizada em Aracaju, o Hospital e Maternidade Santa Isabel presta serviços ao SUS

cirurgias diversas e consultas pré-cirúrgicas, que permanecem contempladas pelo con-

trato vigente entre a unidade hospitalar e o município. "A SMS informa que não

houve nenhuma redução contratual, apenas uma sinalização de que no momento em

que a nova maternidade municipal, no bairro 17 de Março, estiver em funcionamento, os serviços relacionados aos partos seriam reduzidos, uma vez que já estariam supridos pela nova unidade de saúde", destacou. "Diante disso convido, já entramos em contato a Secretaria de Estado da Saúde, para que seja realizada uma reunião entre os três entes envolvidos na contratualização desses serviços (município, estado e hospital filiastrípico). E garantiu que "o diálogo com a instituição permanece aberto para que uma solução viável seja encontrada no sentido de ajudar a retomar os atendimentos interrompidos", finalizou.



EDUCAÇÃO

Magistério de SE apresenta indicadores positivos

Um estudo publicado pelo Instituto Nacional de Estudos e Pesquisas Educacionais Anísio Teixeira (INEP) aponta que Sergipe elevou o rendimento médio dos professores de nível superior aos demais profissionais com escolaridade equivalente, além de ser o estado que mais apresenta professores com formação superior adequada à área que lecionam.

O Instituto Nacional de Estudos e Pesquisas Educacionais Anísio Teixeira (INEP) publicou nesta semana o quarto relatório de monitoramento das metas do Plano Nacional de Educação (PNE). O estudo aponta que Sergipe e o estado brasileiro onde ocorreu uma elevação na taxa de remuneração de professores do magistério, superando a meta 17 do PNE, que indica equilibrar a remuneração dos profissionais do magistério com os demais profissionais de nível superior.

Os dados também analisam que Sergipe possui parâmetros mais elevados do que a média do Brasil e da Região Nordeste em termos de formação em nível superior adequada à área de atuação dos seus professores. De forma semelhante, a proporção de docentes com cursos de pós-graduação lato sensu ou stricto sensu é maior que a observada no Brasil e na região Nordeste.

"Trata-se de um conjunto de indicadores no qual o desempenho do Sergipe é relativamente muito positivo, chegando a atingir a meta do PNE. Refere-se aos indicadores de valorização docente", destaca o secretário José Márcio dos Passos Sabrinho.

Enquanto o Brasil tem 58,5% dos professores com formação superior adequada à área que lecionam, o Nordeste pontua 42,6% e Sergipe atinge 63,1% do quadro do magistério dos anos finais do Ensino Fundamental. Os dados se referem a 2021. Nesse mesmo ano, o percentual do Brasil no quadro do magistério do Ensino Médio é de 66,6%, dos professores com formação superior adequada à que lecionam, enquanto o Nordeste figura com 54,2% dos professores e Sergipe, com 78,1% do quadro nesta modalidade de ensino. O estudo também faz um comparativo de crescimento entre 2013 a 2021.

De forma semelhante, o percentual dos professores da Educação Básica com títulos de pós-graduação em Sergipe permanece acima do correspondente na Região Nordeste e no Brasil (como um todo), refletindo a superioridade relativa da formação dos professores e professoras sergipianos.

PREFEITURA MUNICIPAL DE SIMÃO DIAS
COMISSÃO PERMANENTE DE LICITAÇÃO
PREFEITURA MUNICIPAL DE SIMÃO DIAS

EDITAL DE PUBLICAÇÃO - TOMADA DE PREÇOS Nº 020/2022

A Comissão Permanente de Licitação do Município de Simão Dias, em atendimento às disposições legais e à Resolução nº 257/2010, do Tribunal de Contas do Estado - TCE, torna público, para conhecimento de todos, a realização de licitação, na modalidade acima especificada, a mediadora intermediária a seguir: OBJETO: PRESTAÇÃO DE SERVIÇOS DE MANUTENÇÃO DE CARRÃO DE ENFERMARIAS EM PAVIMENTAÇÃO ASFALTICA NO POVOADO PAU DE LEITE NO MUNICÍPIO DE SIMÃO DIAS, SERGIPE. DATA DE ABERTIMENTO DAS PROPOSTAS: 20/07/2022 (Vinte e dois dias do mês de julho de 2022). HORAS: 14h às 15h00 (quarta-feira). TIPO: Menor Preço Global. CLASSIFICAÇÃO: ORÇAMENTÁRIA. Nº: 020/2022 - 1000 - 40000000 - 01000000 - 10000000. BASE LEGAL: Lei nº 8.666 de 21 de junho de 1993, atualizada e consolidada pela Lei nº 9.648, de 27 de maio de 1998, pela Lei nº 9.854, de 27 de outubro de 1999, pela Lei nº 11.079, de 30 de dezembro de 2004, pela Lei Complementar nº 123, de 14 de dezembro de 2006, e demais legislações pertinentes em vigor, além das disposições constantes da Lei 10.520 de 17 de julho de 2002, Decreto Municipal 2134 de 20 de março de 2013, bem como do Edital, de suas especificações e respectivos anexos. O Edital e informações complementares encontram-se à disposição dos interessados na sala de Comissão Permanente de Licitação, situada à Rua Presidente Vargas, 123, Simão Dias, Povoado de Sergipe. Telefone/Fax: (0XX) 79 361-2318. Ou pelo e-mail: licitacao@simao-dias.ser.gov.br, no horário das 08:00 às 12:00 h de segunda a sexta-feira nos dias de expediente da Prefeitura Municipal de Simão Dias, ou ainda pelo endereço eletrônico: <http://www.simao-dias.ser.gov.br/licitacoes>

Simão Dias (SE), 12 de julho de 2022.

José Douglas Alves Andrade
Presidente da CPL


EM ITAPORANGA

Polícia prende mulher com 150 kg de entorpecentes

Equipes do Centro de Operações Policiais Especiais (Cope) e do 7º Batalhão de Polícia Militar (BPM) prenderam uma mulher de 35 anos e apreenderam 150 kg de maconha e skunk - droga conhecida como supermaconha. A ação policial ocorreu no povoado Araticum, em Itaporanga D'Ajuda, nessa terça-feira (12).

A prisão é resultado de uma investigação que está em andamento no Cope. Nos levantamentos realizados, a polícia chegou até o endereço que vinha servindo como ponto de tráfico e de armazenamento de drogas.

Ontem, o Cope e os militares do 7º BPM desfizeram a operação. Ao realizar a busca no imóvel, um homem conseguiu fugir, mas a mulher acabou capturada. Com ela, foram encontrados cerca de 150 lajetes de maconha prensada e do tipo skunk, totalizando aproximadamente 150 kg, além de balanças de precisão, caderno de anu-



Com a mulher, foram encontrados cerca de 150 lajetes de maconha prensada e do tipo skunk

ários e outros acessórios para embalar nos entorpecentes. A Polícia Civil orienta que a

população colabore, repassando informações sobre delitos e suspeitos por meio do Disque-

Denúncia 181. A identidade do denunciante será mantida sob sigilo.

PREFEITURA MUNICIPAL DE SIMÃO DIAS
SECRETARIA MUNICIPAL DE ADMINISTRAÇÃO

COORDENADORIA DE LICITAÇÕES E CONTRATOS
EDITAL DE PUBLICAÇÃO

PREGÃO PRESENCIAL Nº 020/2022 - PMSD

A Comissão de Licitação do Município de Simão Dias, em atendimento às disposições legais e à Resolução nº 257/2010, do Tribunal de Contas do Estado - TCE, torna público, para conhecimento de todos, a realização de licitação, na modalidade acima especificada, e mediante informações a seguir: OBJETO: AQUISIÇÃO IMEDIATA E TOTAL DE ELETROELETRÔNICOS, ELETRODOMÉSTICO E EQUIPAMENTO DE INFORMÁTICA PARA PREMIAÇÃO DA CAMPANHA "IPTU PREMIADO" DE SIMÃO DIAS, COMO ESTÍMULO À ADIPLÊNCIA DOS CONTRIBUÍNTES MUNICIPAIS NO ANO EM EXERCÍCIO (2022), CONFORME LEI MUNICIPAL 917/2021 E DECRETO REGULAMENTADOR 2911/2022. DATA E HORÁRIO PARA REALIZAÇÃO DO CERTAME: 22/07/2022 (vinte e dois dias do mês de julho de 2022), às 11h00min (onze horas). TIPO: Menor Preço por Item. VIGÊNCIA: até 31 de dezembro de 2022. BASE LEGAL: Lei nº 8.666 de 21 de junho de 1993, atualizada e consolidada pela Lei nº 9.648, de 27 de maio de 1998, pela Lei nº 9.854, de 27 de outubro de 1999, pela Lei nº 11.079, de 30 de dezembro de 2004, pela Lei Complementar nº 123, de 14 de dezembro de 2006, e demais legislações pertinentes em vigor, além das disposições constantes da Lei 10.520 de 17 de julho de 2002, Decreto Municipal 2134 de 20 de março de 2013, bem como do Edital, de suas especificações e respectivos anexos. O Edital e informações complementares encontram-se à disposição dos interessados na sala de Comissão de Licitação, situada à Rua Presidente Vargas, 123, centro, Simão Dias, Estado de Sergipe, ou pelo e-mail: licitacao@simao-dias.ser.gov.br, no horário das 08:00 às 12:00 h de segunda a sexta-feira nos dias de expediente da Prefeitura Municipal de Simão Dias, ou ainda pelo endereço eletrônico: <http://www.simao-dias.ser.gov.br/licitacoes>

Simão Dias (SE), 12 de julho de 2022.

José Douglas Alves Andrade
Presidente Oficial

SERGIPE
DEPARTAMENTO ESTADUAL DE INFRAESTRUTURA
RODOVIÁRIA DE SERGIPE - DER/SE

RESULTADO DO JULGAMENTO DAS PROPOSTAS DE PREÇOS DA TOMADA DE PREÇOS Nº 11/2022

Objeto: Execução de serviços de pavimentação em paralelepípedo nos Povoados Paracatu de Baixo, Lagoa Seca e Assentamento Mista Bonita, com extensão aproximada de 3,37km, no município de Simão Dias, neste Estado.

Empresas Classificadas: CONSTRUTORA J. CARLA LTDA - EPP, MKR CONSTRUÇÕES LTDA. e PORTO CONSTRUTORA E TERRAPLENAGEM EIRELI EPP.

Prazo de Recurso: 5 (cinco) dias úteis a partir da data desta publicação, para que, havendo interesse, façam uso do prazo recursal, conforme determinem o § 1º e a alínea "b" do inciso I do artigo 109 da Lei nº 8.666/1993.

Aracaju/SE, 12 de julho de 2022.

FREDERICO GALINDO DE GÓES
Presidente do Comissão Permanente de Licitação

SERGIPE
DEPARTAMENTO ESTADUAL DE INFRAESTRUTURA
RODOVIÁRIA DE SERGIPE - DER/SE


RESULTADO FINAL DE JULGAMENTO TOMADA DE PREÇOS Nº 10/2022

Objeto: Recuperação da passagem molhada sobre o Rio Sergipe, no município de São Miguel do Aleixo, neste Estado; VENCEDORA: BV CONSTRUÇÕES SERVIÇOS E INCORPORAÇÕES LTDA-EPP; VALOR: R\$ 70.591,86 (setenta mil quinhentos e noventa e um reais e oitenta e seis centavos); PRAZO DE EXECUÇÃO: 60 (sessenta) dias; HOMOLOGADO EM: 12/07/2022.

Aracaju/SE, 12 de julho de 2022.

FREDERICO GALINDO DE GÓES
Presidente do Comissão Permanente de Licitação

Q Buscar



Departamento Estadual
de Infraestrutura
Rodoviária de Sergipe



Home Institucional Notícias Malha Rodoviária Licitações Transparência Ouvidoria Mapa do Site

Tomada de Preços nº 11/2022 (Em andamento) 21 JUN 2022

Objeto: Execução de serviços de pavimentação em paralelepípedo nos Povoados Paracatu de Baixo, Lagoa Seca e Assentamento Moita Bonita, com extensão aproximada de 3,37Km, no município de Simão Dias, neste Estado;

Valor Estimado: R\$ 2.867.828,11;

Prazo de Execução: 180 (cento e oitenta) dias.

Situação atual: Prazo recursal do julgamento das Propostas de Preços: 14 a 20.07.2022.

Arquivos disponíveis:

Aviso-Resultado-Julg-Preços-TP-11-2022 - Publicado no Diário Oficial do Estado e jornal Correio de Sergipe (local) em 13.07.2022.

Edital completo

emgetis

i-gesp

TRANSPARÊNCIA
SERGIPE

e-doc
SERGIPE

Expresso

Obras.gov



Departamento Estadual da Infraestrutura Rodoviária de Sergipe
Av. São Paulo, 3005 - José Conrado de Araújo - CEP: 49.085-380 - Aracaju/
Telefone: 0800 284 9016 / (79) 3253 2900 / (79) 3253 11
Horário de Funcionamento: Segunda à Sexta-feira de 07 às 18h
Desenvolvido pela EMGETIS com Software Livre - WordP

ExpressoLivre - ExpressoMail





Enviado por: "Comissao Permanente de Licitacao" <cpl@der.se.gov.br>

De: cpl@der.se.gov.br

Para: construtorajcarla@hotmail.com, mkrconstrucao@uol.com.br, portoconstrutora04@hotmail.com

Data: 13/07/2022 09:30 (agora)

Assunto: TP 11 2022 - Resultado de Julgamento PP  

Anexos: | Ata-Receb-TP-11-2022.pdf (66 KB) | Aviso-Resultado-Julg-Precos-TP-11-2022.pdf (10 KB)


Srs. Licitantes,

Para fins de conhecimento, seguem anexa a Ata da reunião ocorrida na data de 12.07.2022 referente à Tomada de Preços nº 11/2022, que teve a abertura das Propostas de Preços e seu posterior julgamento no ato da sessão, bem como o Aviso de Resultado deste julgamento, que fora publicado no Diário Oficial do Estado e no Jornal Correio de Sergipe na data de hoje (13.07.2022).



Prazo recursal: 14 a 20.07.2022.

FAVOR CONFIRMAR O RECEBIMENTO DESTA MENSAGEM.

Comissão Permanente de Licitação
DER/SE





ExpressoLivre - ExpressoMail

Enviado por: "MKR CONSTRUÇÕES" <mkrconstrucao@uol.com.br>
De: mkrconstrucao@uol.com.br
Para: cpl@der.se.gov.br
Data: 13/07/2022 09:59
Assunto: RE: TP 11 2022 - Resultado de Julgamento PP  

Recebido.
MKR CONSTRUÇÕES LTDA
79 3255 0097

ExpressoLivre - ExpressoMail

Enviado por: "CONSTRUTORA J CARLA J CARLA" <construtorajcarla@hotmail.com>
De: construtorajcarla@hotmail.com
Para: "Comissao Permanente de Licitacao" <cpl@der.se.gov.br>
Data: 13/07/2022 16:42
Assunto: RE: TP 11 2022 - Resultado de Julgamento PP  

Boa tarde,

Prezados(as),

Vimos pelo presente CONFIRMAR o recebimento do presente email.

Atenciosamente,

=====
J. CARLA CONSTRUTORA
Av. Pedro Celestino dos Santos
Nº 221-Alto da Bela vista-
Euclides da Cunha - BA
=====