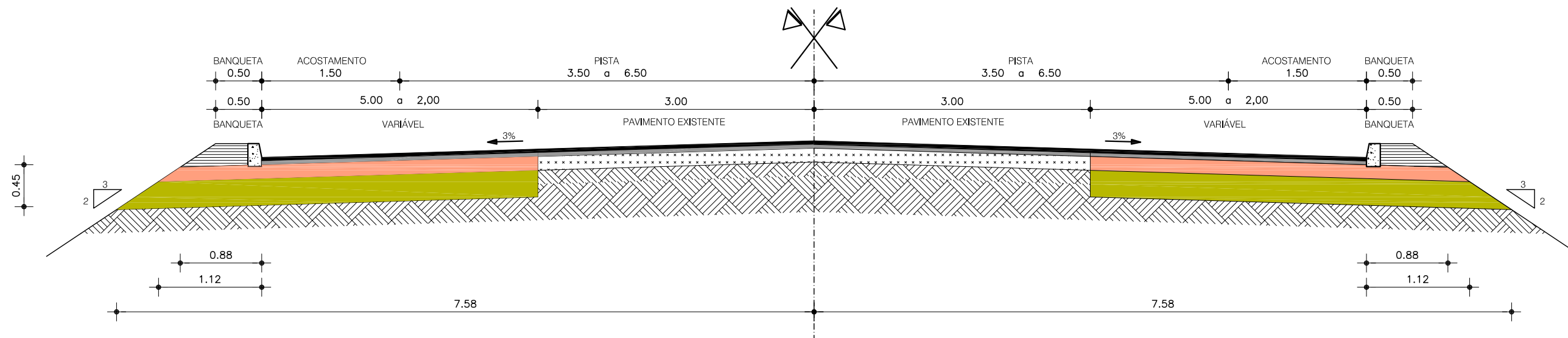


SEÇÕES TIPO DE PAVIMENTO

EST. 839+9,70 a EST. 842+0,00

SEÇÃO EM TANGENTE

EIXO DA
VIA PROJETADA

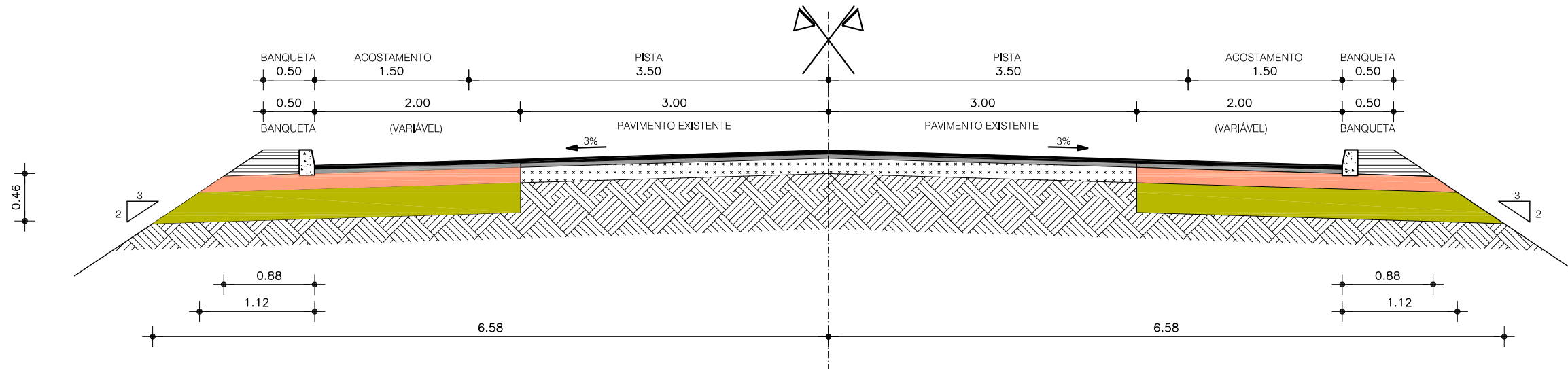


SEÇÕES TIPO DE PAVIMENTO





EST. 842+0,00 a EST. 847+16,252

SEÇÃO EM TANGENTE

EIXO DA
VIA PROJETADA



LEGENDA

-  REVESTIMENTO: PISTA EM CBUQ COM e = 8,0 cm
CAMADA DE ROLAMENTO (Superior) EM CBUQ FAIXA "C" e = 4,0 cm
CAMADA DE BIDE (Inferior) EM CBUQ FAIXA "B" e = 4,0 cm
-  BASE: EM BRITA GRADUADA SIMPLES FAIXA "C" COM CBR > 80% - e = 15 cm
-  SUB-BASE: EM SOLO ESTABILIZADO COM CBR > 20% - e = 29 cm
-  MATERIAL DE ENCHIMENTO

 REGULARIZAÇÃO



GOVERNO DO ESTADO DE SERGIPE
DEPARTAMENTO ESTADUAL DA
INFRAESTRUTURA RODOVIÁRIA DE
SERGIPE - DER-SE

ELEBORAÇÃO DE PROJETO EXECUTIVO DE
ENGENHARIA PARA RESTAURAÇÃO DO PAVIMENTO
COM MELHORAMENTOS DO SEGMENTO DA SE-339,
TRECHO: CAPELA/ ENTR. SE-230 (NOSSA SENHORA DAS
DORES, COM EXTENSÃO DE 16,97 Km, NESTE ESTADO



FASE:	RELATÓRIO PARCIAL N° 2 - PROJETO BÁSICO				
TÍTULO:	PROJETO DE PAVIMENTAÇÃO SEÇÃO TIPO DE PAVIMENTAÇÃO				
ESCALA:	1:50	DATA:	DEZEMBRO/2023	CONTRATO:	PJ-030/2023
				PRANCHA:	PV-04
				REVISÃO:	00